

**Sárbogárd Város Önkormányzat
Képviselőtestületének**

13/2013. (III. 13.) önkormányzati rendelete

**Sárbogárd Város Önkormányzatának 2012. évi költségvetéséről szóló
8/2012. (II.14.) önkormányzati rendelete módosításáról**

1.§ A Sárbogárd Város Önkormányzatának 2012. évi költségvetéséről szóló 8/2012. (II.14.) önkormányzati rendelet (továbbiakban: Rendelet) 2.§ (1) bekezdése helyébe a következő rendelkezés lép:

„(1) A Képviselő-testület Sárbogárd Város Önkormányzatának 2012. évi költségvetését **2.600.680.000,- Ft** bevétellel, **2.738.225.000,- Ft** kiadással fogadja el, az 1. számú mellékletben részletezett bevételek és kiadások figyelembevételével. A bevételek és kiadások különbözeteként **137.545.000,- Ft** forráshiányt állapít meg.”


2.§ A Rendelet 1. melléklete helyébe a jelen rendelet 1. melléklete lép.


3.§ A Rendelet 1/4. melléklete helyébe a jelen rendelet 1/4. melléklete lép.


4.§ Ez a rendelet a kihirdetése napján lép hatályba és a hatályba lépését követő 5. napon hatályát veszti.

Sárbogárd, 2013. március 8.



Dr. Sükösd Tamás
polgármester




Demeterné Dr. Venicz Anita
jegyző



Kihirdetve: 2013. március 13.


Demeterné Dr. Venicz Anita
jegyző

Sárbogárd Város Önkormányzat
2012. évi kiadásai kiemelt előirányzatokként

adatok e Ft-ban										
A	B	C	D	E	F	G	H	I	J	K
	Egyesített Szociális Intézmény	Városi Bölcsőde	Polgármesteri Hivatal	Sárbogárd Város Önkormányzata	ÖSSZESEN	ÁMK Sászentmiklósi	Könyvtár	Központi Általános Iskola, Óvoda, Családseg. és Gyefő	Központi Ált. Iskola, Óvoda, Családseg., Összesen	MINDÖSSZESEN
megnevezés	66 264	11 433	157 671	152 720	398 088	207 582	13 206	220 722	233 928	839 598
1 Személyi juttatások										
2 Munkaadókat terhelő járulékok és szociális hozzájárulási adó	17 668	3 075	42 005	33 967	96 715	55 610	3 532	59 194	62 726	215 051
3 adó										
4 Dologi kiadások és egyéb folyó kiadások	97 201	5 513	75 910	412 326	590 950	163 321	11 889	190 410	208 299	962 370
5 Ellátottak pénzbeli juttatásai										
6 Egyéb működési célú kiadások				1 531 177	1 531 177	4 238		4 150	4 150	8 388
7 működési támogatás										
8 - irányító szerv alá tartozó költségvetési szervnek folyósított működési támogatás				1 261 215	1 261 215					
8 - támogatásértéktől mentes működési kiadások				16 113	16 113					16 113
9 előző évi működési célú előirányzat-maradvány, pénzmaradvány átadás összesen				710	710					710
10 - működési célú pénzeszközátadások államháztartáson kívültre										
11 - társadalom-, szociálpolitikai és egyéb juttatás, támogatás				38 219	38 219					38 219
12 Egyéb pénzforgalom nélküli kiadások - Tartalékok				214 920	214 920					214 920
13 - általános tartalék										
14 - céltartalék										
15 Intézményi beruházások	830	100	2 000	113 935	116 865	3 239		1 197	1 197	121 301
16 Felújítások				15 430	15 430					15 430
17 Kormányzati beruházások										
18 Lakástámogatás										
19 Lakásépítés										
20 Egyéb felhalmozási kiadások				2 930	2 930					
21 Irányító szerv alá tartozó költségvetési szervnek folyósított felhalmozási támogatás				2 930	2 930					
22 - befektetési célú részesedések vásárlása										
23 - támogatásértéktől mentes felhalmozási kiadások										
24 - előző évi felhalmozási célú előirányzat-maradvány, pénzmaradvány átadás										
25 - felhalmozási célú pénzeszközátadások államháztartáson kívültre										
26 Támogatási kölcsönök nyújtása államháztartáson belültre										
27 Támogatási kölcsönök nyújtása államháztartáson kívültre										
28 Támogatási kölcsönök törlesztése államháztartáson belültre										
29 KIADÁSOK ÖSSZESEN:	181 963	20 121	287 586	2 262 485	2 752 155	433 990	28 627	481 673	510 300	2 432 300
30 Finanszírozási kiadások				305 925	305 925					305 925
31 KIADÁSOK MINDÖSSZESEN:	181 963	20 121	287 586	2 568 410	3 058 080	433 990	28 627	481 673	510 300	2 738 225

Sárbogárd Város Önkormányzat
2012. évi bevételai forrásokként

	adatok eFt-ban										
	A	B	C	D	E	F	G	H	I	J	K
1	megnevezés	Egyesített Szociális Intézmény	Városi Bölcsőde	Polgármesteri Hivatal	Sárbogárd Város Önkormányzata	ÖSSZESEN	AMK Sárszentmiklós	Könyvtár	Központról Államháztartásos Iskola, Óvoda, Családseg. és Gyógy.	Központi Áll.-Isk., Óvoda, Családseg., Összesen	MINDÖSSZESEN
2	Közhatalmi bevételek			8 343	1 000	9 343					9 343
3	Intézményi működési bevételek összesen	55 077	2 239	4 533	256 217	318 086	27 103	2 130	47 321	49 451	394 640
4	Működési célú pénzeszközátvételek államháztartáson kívülről				8 238	8 238	19 107				27 345
5	Helyi adók (ipartérségi adók)				180 000	180 000					180 000
6	Helyi adók										
7	Pótlékok, bírságok				3 000	3 000					3 000
8	Átengedett központi adók				484 530	484 530					484 530
9	Önkormányzatok sajátos működési bevételei				9 600	9 600					9 600
10	Önkormányzat költségvetési támogatása				917 669	917 669					917 669
11	Előző évi működési célú előirányzat-maradvány, pénzmaradvány átvetel összesen										
12	Támogatásértéki működési bevételek	1 718			270 695	272 413					272 413
13	Irányító szervtől kapott működési célú támogatás	124 338	17 500	272 690		414 528		26 497	434 239	460 736	
14	Irányító szervtől kapott felhalmozási célú támogatás	830	100	2 000		2 930					
15	Felhalmozási célú saját bevételek				800	800					800
16	Támogatásértéki felhalmozási bevételek										
17	Önkormányzatok sajátos felhalmozási és tőke bevételei				24 944	24 944					24 944
18	Előző évi felhalmozási célú előirányzat-maradvány, pénzmaradvány átvetel										
19	Felhalmozási célú pénzeszközátvételek államháztartáson kívülről				214 732	214 732					214 732
20	Támogatási költségek visszatérülése államháztartáson belülről										
21	Támogatási költségek visszatérülése államháztartáson kívülről										
22	Támogatási költségek igénybevétele államháztartáson belülről										
23	Előző évek előirányzat-maradványának pénzmaradványának és előző évek vállalkozási maradványának igénybevétele		282		63 877	64 159	1 829		113	113	66 101
24	BEVÉTELEK ÖSSZESEN:	181 963	20 121	287 586	2 435 302	2 924 972	433 990	28 627	481 673	510 300	2 605 117
25	Költségvetési hiány (BEVÉTELEK ÖSSZESEN-KIADÁSOK ÖSSZESEN (-))				133 108	133 108					133 108
26	Finanszírozási bevételek										
	-Folyószámla hitel				3 221	3 221					3 221
	-Rovid lejáratú hite felvétele				40 000	40 000					40 000
	-Hitelfelvétel (Vizkizsnál)				56 737	56 737					56 737
	-Felhalmozási célú hitel felvétele				33 150	33 150					33 150
26	BEVÉTELEK MINDÖSSZESEN:	181 963	20 121	287 586	2 568 410	3 058 080	433 990	28 627	481 673	510 300	2 738 225

Sárbogárd Város Önkormányzat

adatok eFt-ban

	A	B
1	megnevezés	Sárbogárd Város Önkormányzata
2	Normatív hozzájárulások lakosságszámhoz kötött	54 359
3	Normatív hozzájárulások feladatmutatóhoz kötött	490 387
4	Központosított előirányzatok	17 124
5	Önhibájukon kívül hátrányos helyzetben lévő önkormányzatok támogatása	91 064
6	A tartósan fizetéseképtelen helyzetbe került helyi önkormányzatok adósságrendezésére irányuló hitelfelvétel visszerthes kamattámogatása, a pénzügyi gondnok díja	
7	Helyi önkormányzatok által fenntartott, illetve támogatott előadó-művészeti szervezetek támogatása	
8	Normatív kötött felhasználású támogatások	227 797
9	Címzett támogatás	
10	Céltámogatás	
11	Vis maior támogatás	
12	Egyéb központi támogatás	36 938
13	Önkormányzat költségvetési támogatása	917 669

adatok eFt-ban

	A	B
1	megnevezés	Sárbogárd Város Önkormányzata
2	Pótlékok, bírságok	3 000
3	Személyi jövedelemadó helyben maradó része és a megyei önkormányzatok részesedése	101 889
4	Jövedelemkülönbség mérséklése	292 641
5	Gépjárműadó	90 000
6	Luxusadó	
7	Termőföld bérbeadásából származó jövedelemadó	
8	Átengedett egyéb központi adók	
9	Átengedett központi adók	484 530
10	Környezetvédelmi bírság	
11	Természetvédelmi bírság	
12	Műemlékvédelmi bírság	
13	Építésügyi bírság	
14	Talajterhelési díj	4 000
15	Egyéb sajátos bevételek	5 600
16	Önkormányzatok sajátos működési bevételei	9 600
17	Önkormányzati lakások értékesítése	600
18	Önkormányzati lakótelek értékesítés	5 792
19	Egyéb vagyoni értékű jog értékesítéséből származó bevétel	
20	Egyéb önkormányzati vagyon bérbeadásából származó bevétel	
21	Egyéb önkormányzati vagyon üzemeltetéséből, koncesszióból származó bevétel	18 552
22	Vagyonkezelésbe adásból származó bevétel	
23	Önkormányzatok sajátos felhalmozási és tőke bevételei	24 944