

**SÁRBOGÁRD VÁROS ÖNKORMÁNYZAT
KÉPVISELŐTESTÜLETÉNEK
9/2009. (II.19.) Ktr. sz. rendelete
az Önkormányzat 2009. évi költségvetéséről**

I. Fejezet

Sárbogárd Város Önkormányzatának Képviselő-testülete a helyi önkormányzatokról szóló többször módosított 1990.évi LXV. számú törvényben biztosított jogkörében az államháztartásról szóló többször módosított 1992. évi XXXVIII. számú törvény V. fejezetében foglaltaknak megfelelően – figyelemmel a Magyar Köztársaság 2009. évi költségvetéséről szóló 2008. évi CII. törvényben foglaltakra – az alábbi rendeletet alkotja:

Általános rendelkezések

1. §. A rendelet hatálya kiterjed a Képviselőtestületre és annak bizottságaira, az önkormányzat irányítása alá tartozó:

a) önállóan és részben önállóan gazdálkodó költségvetési szervekre (továbbiakban: intézmények)

b) a Polgármesteri Hivatal

költségvetésére, költségvetésének módosítására, valamint a nem önkormányzati szervek közösségi szolgáltatásainak támogatásaira.

2. §. Sárbogárd Város Önkormányzat költségvetésében a Polgármesteri Hivatal, az önálló és részben önállóan gazdálkodó költségvetési intézmények címeket, alcímeket alkotnak. A Képviselő Testület a Sárbogárd Város Önkormányzat címrendjét az 1. sz. melléklet szerint határozza meg.

II. Fejezet

Az önkormányzati költségvetés kiadásainak és bevételeinek főösszege, a hiány mértéke és finanszírozásának módja

3. §. (1) A Képviselőtestület Sárbogárd Város Önkormányzatának 2009. évi költségvetését **2.629.443.000,-Ft** kiadással, **2.629.443.000,- Ft** bevétellel állapítja meg, a 2. számú mellékletben részletezett bevételek és kiadások figyelembevételével. (A bevételből **40.709.000,- Ft** a forráshiány).

(2) Az Önkormányzat működési felhalmozási célú bevételi és kiadásai előirányzatait mérlegszerűen a rendelet 7.sz. melléklete tartalmazza.

(3) A 3. § (1) bekezdésében megállapított kiadási előirányzatból az önálló és részben önálló intézmények kiemelt előirányzatait a 3. és 4. számú mellékletekben, szereplő összegekben hagyja jóvá.

(4) A 3. § (1) bekezdésében megállapított kiadási előirányzatból a felhalmozási, felújítási kiadásokra a 6. számú mellékletben részletezett feladatokra **150.466.000,- Ft**-ot határoz meg a Képviselőtestület.

(5) A 3. § (1) bekezdésében megállapított kiadási előirányzatból önkormányzati szinten:

Személyi juttatás	1.082.654.000 Ft
Munkaadót terhelő járulék	320.051.000 Ft
Dologi kiadások (tartalékkal együtt)	843.531.000 Ft
Pénzeszköz átadás	87.577.000 Ft
Ellátottak pénzbeni juttatásai	147.594.000 Ft
Felhalmozási	148.036.000 Ft

(6) Az önálló és részben önálló intézmények kiadási előirányzatai:

	e Ft			
	Személyi	Járulék	Dologi	Egyéb
Önálló intézmény: Polgármesteri Hivatal	386.110	103.918	451.442	227.327
PH részben önálló intézmény:				
- Bölcsőde	10.390	3.063	4.380	
- ESZI	61.161	19.327	77.171	
- Szélessávú Közmű Kiepitése Társulás			210	
PH részben önálló intézmény összesen:	71.551	22.390	81.761	
Önálló intézmény:				
Közp.Ált.Isk.,Óvoda, Családsegítő és Gyejő	226.103	71.755	159.735	3.910
Közp.Ált.Isk.,Óvoda, Családsegítő és Gyejő részben önálló intézmény				
- Madarász József Városi Könyvtár	12.811	4.074	10.918	
Önálló intézmény: SM Általános Iskola	197.688	62.246	126.522	3.934
Önálló intézmény: Önkormányzati Tűzoltóság	188.391	55.668	12.581	
Önálló intézmény: Roma Kisebbségi Önk.			572	
Önálló intézmények összesen	998.292	293.587	750.852	235.171
Részben önálló intézmények összesen	84.362	26.464	92.679	
MINDÖSSZESEN	1.082.654	320.051	843.531	235.171

4.§. (1) A Roma Kisebbségi Önkormányzat kiadási előirányzata 571.700 Ft, forrása 571.700 Ft központi támogatás.

(2) A Roma Kisebbségi Önkormányzat 2009. évi költségvetéséről szóló 1/2009. (II.11). RKÖ számú határozatban foglaltakat változatlan formában Sárbogárd Város Önkormányzatának költségvetése tartalmazza. A számadatai beépültek az Önkormányzat költségvetésébe, amiből a kiemelt előirányzatokat a 3. számú melléklet tartalmazza.

3) A Szélessávú Közmű Kiépítése Társulás 2009. évi költségvetéséről szóló 1/2009. (II.12.). Th. számú határozata alapján változatlan formában Sárbogárd Város Önkormányzat költségvetése tartalmazza 751889 Gazdaság és területfejlesztési feladatok szakfeladat alatt, melynek kiemelt előirányzatait a 3. számú melléklet tartalmazza.

(4) A Sárbogárd – Hantos – Nagylók Gyermejjóléti Intézményfenntartó társulás költségvetése a 23/2009. (II.12.) Kth. számú határozat szerint beépült a Központi Általános Iskola, Óvoda, Családsegítő és Gyermejjóléti Szolgálat költségvetésébe, ezáltal Sárbogárd Város Önkormányzat költségvetésébe, 5.számú melléklet.

(5) A Sárbogárd – Hantos – Nagylók Szociális Alapszolgáltatási Intézményfenntartó Társulás költségvetése a 24/2009. (II.12.) Kth. számú határozat szerint beépült az Egyesített Szociális Intézmény és Központi Általános Iskola, Óvoda, Családsegítő és Gyermejjóléti Szolgálat költségvetésébe, ezáltal Sárbogárd Város Önkormányzat költségvetésébe 5.számú melléklet.

(6) A Sárbogárd – Nagylók Közoktatási Intézményfenntartó Társulás költségvetése a 26/2009. (II.12.) Kth. számú határozat szerint beépült az ÁMK Sárszentmiklós költségvetésébe, ezáltal Sárbogárd Város Önkormányzat költségvetésébe 5.számú melléklet.

5.§. Sárbogárd Város Önkormányzatának a több éves kihatással járó kötelezettségeit a 9. számú melléklet szerint határozza meg a Képviselőtestület.

6. §. (1) Sárbogárd Város Önkormányzatának Képviselőtestülete az általános és kötött felhasználású normatív támogatások bevételeinek részletes összegeit a 13. számú melléklet szerint határozza meg.

(2) Az intézményi költségvetésekben jóváhagyott kötött felhasználású támogatást csak a megjelölt feladatokra lehet felhasználni.

7. §. A 2. §. (1) bekezdésében megállapított előirányzatokból az egészségügyi ellátásra a Megyei Egészségbiztosítási Pénztár által biztosítandó összeggel számol a költségvetés (bevétel).

Háziorvosi, házi gyermekorv. ell.	14.832.000 Ft
Védőnői feladatokra	20.964.000 Ft
Iskola-egészségügyi feladatokra	1.061.000 Ft

8. §. Az Önkormányzati Tűzoltóság működéséhez kötött felhasználású állami támogatás 2009. évi **256.994.976,- Ft.**

9. §. Az önkormányzati intézmények feladatellátáshoz a megállapított személyi juttatások előirányzatából foglalkoztathatók létszámirányszámát a 8. számú melléklet szerint határozza meg a Képviselőtestület.

10. §. (1) A működési hiány fedezetét a költségvetésben hitelként kell figyelembe venni.

(2) A hitel felvételével kapcsolatos előzetes intézkedések megtételére – a Képviselőtestület jóváhagyásával – a polgármester jogosult.

(3) A költségvetés forráshiányának megszüntetése valamennyi terület kiemelt feladata, annak megszűnéséig pót-előirányzati igény betérjesztésére csak különösen indokolt esetben, előzetes

Pénzügyi, Városgazdálkodási és Városfejlesztési Bizottsági véleményezéssel, a szakmai bizottságok írásos, a forrásokat megjelölő javaslatával kerülhet sor.

(4) A tervezett bevételi előirányzatokon felül keletkezett többletbevételeket, a bevételi többlet eléréséhez szükséges kiadási előirányzat biztosítását követően a forráshiány csökkentésére kell fordítani. Az előző évben végrehajtott létszámleépítések, valamint a 2008. évi bérpolitikai intézkedésekre folyósított állami támogatás összegét a forráshiány csökkentésére kell fordítani.

(5) Az Önkormányzat átmeneti finanszírozási gondjainak áthidalására, a működtetés folyamatosságának biztosítására a számlavezető pénzintézettől likvid hitelt vehet igénybe. (Likvidhitel keretszerződés összege: **50.000.000 Ft**).

(6) Az Önkormányzat a fejlesztési kiadások forrásaként **100.912.000 Ft** összeg erejéig fejlesztési hitel felvételét határozza el.

III. Fejezet

Az önkormányzati költségvetés és a költségvetési tartalék előirányzatai

11. §. A költségvetésben az esetleges bevételi kiesések pótlására, a váratlan feladatok finanszírozására, valamint a pályázati önrészek biztosítására általános tartalékot **11.900.000 Ft** összegben állapít meg a Képviselőtestület.

A polgármester átruházott hatáskörben jogosult 2 millió Ft egyedi értéket meg nem haladó, az intézmények alapfeladatának ellátásához nélkülözhetetlen eszköz nagyjavítását, felújítását, illetve javíthatatlanság esetén pótlását engedélyezni az általános tartalék terhére.

12. §. (1) A költségvetésben nem önkormányzati szervezetek részére támogatásokra **19.810.000 Ft** – ot határoz meg a Képviselőtestület.

(2) A rendezvények lebonyolítására jóváhagyott összegek felhasználásáról a Képviselőtestület tételes elszámolás bemutatását írja elő.

(3) Az államháztartásról szóló 1992. évi XXXVIII. tv. 13/A § (2) bekezdése alapján az önkormányzati támogatásban részesítettek elszámolási kötelezettséggel tartoznak a támogatás felhasználásáról az önkormányzat és a támogatott által megkötött megállapodásban rögzített határidőig. Amennyiben a határidőre történő számadási kötelezettségének a támogatott nem tesz eleget, a további támogatás, finanszírozás felfüggesztésre kerül.

IV. Fejezet

Az Önkormányzat vagyonával és felhalmozásokkal kapcsolatos rendelkezések

13. § (1) Az Önkormányzat vagyonával való gazdálkodás szabályait a 18/2004. (IV. 9) Ktr. számú rendelet és a 4/2001. (I. 24.) Kth. számú határozat tartalmazza, amelyek betartásától nem lehet eltekinteni.

(2) Új feladat megkezdéséről a források és a költségek ismeretében a Képviselőtestület dönt.

(3) Az önkormányzati alapítású gazdasági társaságok működéséhez átadott vagyonnal való gazdálkodást a működtetési szerződések alapján figyelemmel kell kísérni. A vagyonban bekövetkezett változásokról az éves beszámoló keretében számot kell adnia.

(4) A vagyongazdálkodásban hangsúlyt kell helyezni a Képviselőtestület, hivatal, gazdálkodó szervezetei együttműködésére, a feladatok koordinált és összehangolt ellátására.

(5) Vagyontárgyak hasznosításáért az Önkormányzat fizetési eszközként csak készpénzt fogadhat el, más fizetési mód alkalmazásához (csereingatlan, értékpapír, természetbeni teljesítés, stb.) a Pénzügyi, Városgazdálkodási és Városfejlesztési Bizottság támogató véleménye szükséges.

(6) Amennyiben a tulajdon védelme megfelelően biztosított és ellenőrzött, valamint az intézmények a Polgármesteri Hivatal az eszközökről és azok állományában bekövetkezett változásokról folyamatosan részletező nyilvántartást vezet mennyiségben és értékben, akkor a december 31-i fordulónappal készített mérlegben kimutatott eszközöket és forrásokat alátámasztó leltározást elegendő két évenként végrehajtani.

V. Fejezet

A költségvetés végrehajtásával kapcsolatos feladatok

14. §. (1) A költségvetési szervek felújítási előirányzatait a Polgármesteri Hivatal kezeli, felhasználására a felújításban érintett intézmény vezetőjével együttesen intézkedik.

(2) Az intézményi feladatrendszer érintő tartalmi és szerkezeti változásokra vonatkozó javaslatokat a költségvetési kihatás bemutatásával együtt lehet a Képviselőtestület elé terjeszteni.

(3) Pénzügyi tartalmú és a költségvetési, valamint az azt követő évekre vonatkozó pénzügyi kihatású előterjesztések csak a Pénzügyi, Városgazdálkodási és Városfejlesztési Bizottság, illetve az illetékes szakmai bizottság véleményével terjeszthetők a Képviselőtestület elé.

(4) A költségvetés kiadási előirányzatai között nem tervezett, év közben felmerülő kiadási szükséglet a pénzügyi fedezet megteremtéséig ideiglenesen nem finanszírozhatók.

(5) Az éves költségvetési előirányzatok felhasználása során figyelemmel kell lenni a normatív finanszírozási hányad havi ütemére. A felhasználást a Polgármesteri Hivatal havonta nyomon követi és jelenti a Képviselőtestületnek. Jelentős összegű eltérés esetén pótköltségvetésre tesz javaslatot a jegyző.

(6) Az éves költségvetési előirányzatok teljesítése során, az első félévi arányos teljesítésen felüli felhasználás nem lehet.

(7) A gazdasági egyensúly biztosítása érdekében 2009. december 15-a után kötelezettségvállalás a 2009. évi előirányzat terhére nem tehető.

15. §. (1) Ha év közben az Országgyűlés, a Kormány, illetve valamely költségvetési fejezet vagy elkülönített állami pénzalap az önkormányzat számára meghatározott célra pótelőirányzatot biztosít, a polgármester a Képviselőtestület a költségvetési rendelet módosítására irányuló javaslattal tájékoztatja.

(2) Az átmenetileg szabad pénzeszközök pénzügyintézetnél történő betéti elhelyezésről a gazdasági osztályvezető javaslata alapján a polgármester dönt.

(3) Az átmenetileg szabad pénzeszközök terhére a gazdasági osztályvezető javaslata alapján a polgármester döntése szerint vásárolható /elsődleges forgalomban lévő/ három hónapot meg nem haladó lejáratú értékpapír.

16. §. (1) A költségvetési intézmények pénzmaradványát a Polgármesteri Hivatal vizsgálja felül és azt a Képviselőtestület hagyja jóvá a zárszámadási rendeletével egy időben.

(2) A Polgármesteri Hivatal által felülvizsgált intézményi pénzmaradványt a Képviselőtestület határozatának megfelelően kell felhasználni.

(3) A jóváhagyott pénzmaradvány személyi juttatásokra történő felhasználásánál a módosított 217/1998. (XII. 30.) Kormányrendelet 59. §. (2) bekezdése szerint kell eljárni. Az intézmény vezetője ezen előirányzata terhére tartós kötelezettséget nem vállalhat.

(4) Az intézmények céljelleggel biztosított előirányzatokról az éves gazdálkodásról szóló beszámolókor el kell számolni.

(5) Az intézmények vezetői pénzügyi fedezet, előirányzat, vagy ezekről szóló, a fenntartótól származó írásos dokumentum hiányában feladatot, kötelezettséget nem vállalhatnak, végrehajtását nem kezdenek meg.

17. §. Az intézmény részére engedélyezett létszámirányszámot éves átlagban be kell tartani. Az önállóan és részben önállóan gazdálkodó költségvetési szerv vezetője köteles megfelelő alapidokumentumokat vezetni az ellátotti létszám pontos meghatározása érdekében.

18. §. (1) A civil szervezetek és sportcélú támogatásokra tervezett **3.900.000 Ft** felhasználását a Civil Kapcsolatok, Ifjúsági és Sport Bizottság jogosult meghatározni, a 3/2005. (II. 14.) Ktr. számú rendeletben szabályozottak szerint.

(2) A táborozás kiadásainak fedezetére elfogadott **600.000 Ft** összeg felhasználásáról az Oktatási és Közművelődési Bizottság által elfogadottak alapján kell intézkedni.

(3) A fogyatékosokkal kapcsolatban elfogadott **400.000 Ft** felhasználásáról az Egészségügyi és Szociális Bizottság által elfogadottak alapján kell intézkedni.

Vegyes rendelkezések

19. §. A környezetvédelmi alap bevételét a felhagyott szeméttelep monitoring kútjainak fenntartására, valamint a szennyvíztársulat kezességvállalása kapcsán a hitel kamat kiadásaira kell fordítani.

20. §. (1) A köztisztviselők jogállásáról szóló többször módosított 1992. évi XXIII. tv. 43. §-a szerint az illetményalap 2009. évben **38.650 Ft**.

(2) Az Önkormányzat Képviselőtestülete elrendeli, hogy az önkormányzati támogatás kiutalása az önkormányzati kincstár szabályait betartva a likviditási terv szerinti tényleges szükséglethez igazodva kerüljön kiutalásra az önállóan működő intézmények esetében. Kivéve a Hivatásos Önkormányzati Tűzoltóságot, ahol engedélyezte a Kiskincstári rendszer módosítását 2007. szeptember 25-től. Az időarányos normatív hozzájárulás és kiutalások egyeztetése, valamint a banki módosításokat követően a kimutatott egyenleget a Tűzoltósággal 15 napon belül rendezni kell.


(3) A étkezést nyújtó intézményekben az étkeztetést igénybe vevők által fizetendő térítési díjak befizetési határidejét az intézmények vezetői kötelesek szigorúan betartani.


21. §. A Képviselőtestület kinyilvánítja, hogy a szakmai színvonal megőrzése érdekében együttgondolkodásra, a szakmai bázis jobb kihasználására és hatékony működtetésére van szükség.


Záró rendelkezések

22. §. (1) E rendelet a kihirdetés napján lép hatályba, a rendelet rendelkezéseit azonban 2009. január 1 napjától kell alkalmazni.


Sárbogárd, 2009. február 17.



Juhász János
polgármester




Dr. Krupa Rozália
jegyző

Kihirdetve: 2009. február 19.




Dr. Krupa Rozália
jegyző

Sárbogárd Város Önkormányzat címrendje

1.sz. melléklet

Cím	Alcím	Megnevezés
1.		Polgármesteri Hivatal
	1.	Bölcsoede
	2.	Egyesített Szociális Intézmény
	3.	Szélessávú Közmű Képzése Társulás
2.		Központi Általános Iskola, Óvoda, családsegítő és Gyermekjóléti Szolgálat
	1.	Központi Általános Iskola, Óvoda, családsegítő és Gyermekjóléti Szolgálat
	2.	Madarász József Városi Könyvtár
3.		ÁMK Sárszentmiklósi Általános Iskola
	1.	ÁMK Sárszentmiklósi Általános Iskola
4.		Sárbogárdi Hivatásos Önkormányzati Tűzoltóság
5.		Sárbogárdi Roma Kisebbségi Önkormányzat

Sárbogárd Város Önkormányzat
2009. évi bevételei forrásoként

adatok e Ft-ban

Megnevezés	2009	2010	2011
I. Működési bevételek	999 195	1 017 188	1 037 804
1. Intézményi műk.bev.	331 781	336 288	343 014
2. Önk.sajátos műk.bev.			
- Illetékek			
- Helyi adók - iaprűzési adó	140 000	140 000	140 000
- Átengedett központi adók			
SZJA helyben maradó része	124 123	127 847	131 682
SZJA jöv.különbség mérs.	319 731	329 323	339 203
Gépjárműadó	75 000	75 000	75 000
Termőföld bérbea.szárm.jöv.adó	30	30	30
- Bíróság, pótlék, egyéb sajátos bev.	8 530	8 700	8 875
II. Támogatások	1 240 464	1 265 273	1 290 579
1. Önkormányzatok költségvetési tám.			
- Normatív hozzájárulások	644 569	657 460	670 610
- Központosított előirányzatok	19 258	19 643	20 036
- Normatív kötött felhasználású tám.	576 637	588 170	599 933
- Fejlesztési célú támogatások			
III. Felhalmozási és tőkejellegű bevételek	100 606	144 154	158 108
1. Tárgyi eszközök, imm.javak ért.	100 606	144 154	158 108
2. Önk. sajátos felhalmozási és tőkejell.bev.			
3. Pénzügyi befektetések bev.			
IV. Támogatásértékű bev.	96 317	102 044	104 084
1. Támogatásértékű műk.bevétel			
- Elkülönített állami pénzalapoktól	1 913	1 951	1 990
- Társadalombiztosítási alapból	36 437	37 166	37 909
- Többcélú Kistérségi Társulástól	45 446	48 634	49 606
- Helyi önkormányzattól (Nagylók, Hantos)	12 521	14 293	14 579
- egyéb műk.bev.			
2. Támogatásértékű felhalmozási bevétel			
V. Véglegesen átvett pénzeszközök	1 240	1 000	800
1. Működési célú pénzeszköz átvétel			
2. Felhalmozási célú pénzeszköz átvétel	1 240	1 000	800
VI. Támogatási kölcs.vtér, igénybevét, ép.kibocs és ért. bev.			
VII. Hitelek	150 912	156 548	156 679
1. Működési célú hitel felvétele	50 000	50 000	50 000
2. Felhalmozási célú hitel felvétele	100 912	106 548	106 679
VIII. Pénzforgalom nélküli bevételek			
Összesen:	2 588 734	2 686 207	2 748 054

Forráshiány (Polgármesteri Hivatal) 40 499

Forráshiány (Szélessávú Közmű Kiépítése Társ.) 210

Mindösszesen: 2 629 443

Sárbogárd Város Önkormányzat
2009. évi kiadásai kiemelt előirányzatokként

adatok e Ft-ban

Megnevezés	2009	2010	2011
Személyi.kiadás	1 082 654	1 114 643	1 136 936
Járulék	320 051	329 485	336 075
Dologi kiadás	831 631	836 120	861 203
Tartalék	11 900	11 900	11 900
Ellátottak pénzbeni jutt.	147 594	152 022	155 062
Pénzeszk.áta.			
-működési célra	32 855	31 625	32 258
-fejlesztési célra	54 722	56 364	57 491
Felújítás	74 797	58 995	60 175
Beruházás	73 239	95 053	96 954
Összesen	2 629 443	2 686 207	2 748 054

Sárbogárd Város Önkormányzat
2009. évi bevétel feladatontként és forrásonként

	3.sz.melléklet										
	853211	853181	853181	853233	853233	853255	853170	853266	853170	853266	
	Bölcseföld el.	Bölcsőföld üsz.	853181	853181	Házigond. szolg.	Jelzőrendsz. hazig.szolg.	Szociális fék.	Ap.gond. Otthon	Nappali ell.	Egyesített Szoci. Int. Üsz.	Polgármesteri Hivatal működés.
I. Működési bevételek	1 392	1 392	6 840	1 307	0	15	19 817	16 974	1 445	46 398	952 948
1. Intézményi működés.	1 392	1 392	6 840	1 307	0	15	19 817	16 974	1 445	46 398	952 948
2. Önk. sajátos működés.											
- Illetékek											
- Helyi adók - iparüzési adó											140 000
- Atengedett központi adók											
SZJA helyben maradó része											124 123
SZJA jav.különbőség mérs.											319 731
Gépjárműadó											75 000
Termelői bérbea.szám.jáv.adó											30
- Bíróság, pötlék, egyéb sajátos bev.											8 530
II. Támogatások	0	0	0	0	0	0	0	0	0	0	1 239 892
1. Önkormányzati költségvetési tám.											
- Normatív hozzájárulások											644 569
- Központosított előirányzatok											18 686
- Normatív költségek felhasználású tám.											576 637
- Fejlesztési célú támogatások											0
III. Felhalmozási és tőkefellegly. bevételek	0	0	0	0	0	0	0	0	0	0	100 606
1. Tárgyi eszközök, imm.javak ért.											100 606
2. Önk. sajátos felhalmozási és tőkefellegly. bev.											0
3. Pénzügyi befeketések bev.											0
IV. Támogatásértéki bev.	0	0	0	0	0	0	0	0	0	0	96 317
1. Támogatásértéki működés.											0
- Elküldött állam pénzalapoktól											1 913
- Társadalombiztosítási alapból											36 437
- Többségi Kistérségi Társulástól											45 446
- Helyi önkormányzattól (Nagyfók, Hantos)											12 521
- egyéb működés.											0
2. Felhalmozásértéki működés.											0
V. Véglegesített pénzeszközök	0	0	0	0	0	0	0	0	0	0	1 240
1. Működési célú pénzeszköz átvétel											0
2. Felhalmozási célú pénzeszköz átvétel											1 240
VI. Támogatási kölcs. v.ár. igénybevétel, ép.kölcs. és ért. bev.	0	0	0	0	0	0	0	0	0	0	150 912
VII. Hiteliek	0	0	0	0	0	0	0	0	0	0	50 000
1. Működési célú hitel felvétele											100 912
2. Felhalmozási célú hitel felvétele											0
VIII. Pénzforgalom nélküli bevételek	0	0	0	0	0	0	0	0	0	0	0
Összesen:	1 392	1 392	6 840	1 307	0	15	19 817	16 974	1 445	46 398	2 541 916

Sárbogárd Város Önkormányzat
2009. évi bevétel feladatontként és forrásonként

3.sz.melléklet

Megnevezés	751164		751889	
	Helyi Kisbelségi önk.	Helyi Kisbelségi önk. Össz.	Grant és ter. feljel.	Szállású Közmű Képz. Táv. Hírsz. Műnd. Hírsz. (net)
I. Működési bevételek	0	0	0	852.949
1. Intézményi működ. bev.		0		285.535
2. Önk. sajátos működ. bev.		0		0
- Helyi adók		0		0
- Helyi adók - Iparüzési adó		0		140.000
- Átengedett központi adók		0		0
- SZJA helyben maradó része		0		124.123
SZJA jöv. különbség mérs.		0		318.731
Gépjárműadó		0		75.000
Termőföld bérbe. szárm. jöv. adó		0		30
- Bíróság, pótlék, egyéb sajátos bev.		0		8.530
II. Támogatások	572	572	0	1.240.464
1. Önkormányzatok költségvetési tám.		0		0
- Normatív hozzájárulások		0		644.589
- Központosított előirányzatok	572	572		19.258
- Normatív kötött felhasználású tám.		0		676.637
- Fejlesztési célú támogatások		0		0
III. Felhalmozási és tőkejellegű bevételek	0	0	0	100.606
1. Tárgyi eszközök, imm. javak ért.		0		100.606
2. Önk. sajátos felhalmozási és tőkejel. bev.		0		0
3. Pénzügyi befeltelek bev.		0		0
IV. Támogatásértéki bev.	0	0	0	96.317
1. Támogatásértéki működ. bevétel		0		0
- Elkülönített állami pénzalapoktól		0		1.913
- Társadalombiztosítási alapról		0		96.437
- Többszemp. Kislétsz. Társulástól		0		45.446
- Helyi önkormányzatoktól (Nagyb. Hantlos)		0		12.521
- egyéb működ. bev.		0		0
2. Felhalmozásértéki működ. bev.		0		0
V. Véglegesen átvett pénzeszközök	0	0	0	1.240
1. Működési célú pénzeszköz átvétel		0		0
2. Felhalmozási célú pénzeszköz átvétel		0		1.240
VI. Támogatási kölcs. vétel, igénybevételek, ép. kölcs. és ért. bev.		0		0
VII. Hitelek	0	0	0	150.912
1. Működési célú hitel felvétele		0		50.000
2. Felhalmozási célú hitel felvétele		0		100.912
VIII. Pénzforgalom nélküli bevételek		0		0
Összesen:	572	572	0	2.542.488

Sárbogárd Város Önkormányzat
2009. évi kiadásai feladatonként és kiemelt előirányzatokként

Szakkafeladat	Megnevezés	Szem.kiad	Járuék	Dologi	Előirányzatok pénzbeni jutt.	Pénzeszk. áta.	Felújítás	Beruházás	Összesen
adatok e Ft-ban									
I. Polgármesteri Hivatal									
Igazgatási kiadások									
751153 Önkorm.igazg.tev.									
	Igazgatás	106 038	32 485	331 210		87 577	4 310	70 239	631 859
	Képv.testület működésével kapcs.	18 094	5 244	1 530					24 858
	Tartalék			11 900					11 900
751142 Közzeti Igazgatási feladatok									
	Önkormányroda	22 193	6 801	4 940					33 934
	Gyámhivatal	10 964	3 205	3 156					16 725
	Építéshatóság	9 456	2 841	3 075					15 372
	Hivatásos gondnok	1 159	371						1 530
Működési jellegű feladatok									
701015 Saját v. bérelt.ing.hasznosítás				7 669					7 669
452025 Közutak, hidak				5 500			70 487	2 500	78 487
751670 Polgári védelem				1 070					1 070
751678 Közvilágítási feladat				18 791					18 791
751845 Város és Községgazdálkodás									
	Közbérelt foglalkoztatás	192 264	34 085	2 366					228 715
	Közhasznú foglalkoztatás	2 145	1 037						3 182
	Intézmények nyári karbantartása			3 148					3 148
751922 Önkormányzati elszámolás									
	Mészöly G. Ált. Isk. tám.					462 104			462 104
	Sárszentmiklósi Ált. Isk.					371 991			371 991
	Önkormányzati Tűzoltók tám.					255 995			255 995
853355 Eseti pénzbeli gyermekvédelmi.					7 000				7 000
853311 Rendszeres szoc.pénzbeli ell.			10 100		74 700				84 800
853344 Eseti pénzbeli ell.					15 950				15 950
853333 Munkanélküli ellátások					42 100				42 100
902113 Településtudásügyi szolgálat				3 446					3 446
924025 Verseny és élsport				4 079					4 079
221214 Lapkiadás				1 312					1 312
751867 Köztisztviselői fenntartás				8 219					8 219
852018 Állategészségügyi feladatok				2 613					2 613
O14034 Kisegítő mezőgazdasági szolg.				29 516					29 516

Sárbogárd Város Önkormányzat
2009. évi kiadásai feladatonként és kiemelt előirányzatokként

adatok eFt-ban

Szakterület	Megnevezés	Szem.kiad	Járuék	Dologi	Előtérítési pénzügyi jutt.	Pénzeszk. áta.	Felújítás	Beruházás	Összesen
Egészségügyi ágazat	851219 Háziorvosi Szolgálat	4 678	1 488	2 624					8 790
	851220 Házi gyermekorvosi szolgálat	4 596	1 462	2 347					8 405
	851912 Iskola-eü.szolgálat	718	230	295					1 243
	851297 Védőnői szolgálat	14 415	4 569	2 636					21 620
	i. Polgármesteri Hivatal összesen:	386 110	103 918	451 442	139 750	1 177 667	74 797	72 739	2 406 423
II/1. Bölcsőde	853211 Bölcsődei ellátás	10 390	3 063	4 380					17 833
	II/1. Bölcsőde összesen:	10 390	3 063	4 380					17 833
II/2. Egyesített Szociális Intézmény	853170 Ápoló-gondozó otthon	21 381	6 851	22 798				250	51 280
	853181 Szállást Bizt. Idősek Klubja	8 627	2 762	9 636				250	21 275
	853233 Házigondozó szolgálat	13 338	4 003	5 066					22 407
	853233 Jelzőrendszeres házi segítségnyújtás	1 481	474	115					2 070
	853266 Nappali ellátás	7 975	2 554	4 158					14 687
	853266 Szoc.ékeztetés			32 771					32 771
	853181 Hajléktalanok átmeneti szállása	8 359	2 683	2 627					13 669
II/2. Egyesített Szociális Intézmény összesen:	61 161	19 327	77 171	139 750	1 177 667	74 797	73 239	2 582 415	
Polgármesteri Hivatal összesen: (I.+II./1.+II/2.)	457 661	126 308	532 993	139 750	1 177 667	74 797	73 239	2 582 415	
III.Roma Kisebbségi Önkormányzat	751164 Helyi kisebbségi önkormányzat			572					572
	III.Roma Kisebbségi Önkormányzat összesen:			572					572
III Szélessávu közmű kiépítés társulás	751889 Gazd.és ter. fej.fel.			210					210
	III. Szélessávu közmű kiépítése társulás összesen:			210					210
Összesen: I-II+III.		457 661	126 308	533 775	139 750	1 177 667	74 797	73 239	2 583 197

**Sárbogárd Város Önkormányzat
2009. évi általános tartalék**

adatok e Ft-ban

Tartalék megnevezése	Osszeg	Tartalék felhasználása	Osszeg
Tésvértelepülési kapcsolatok	500		
Feladatmeghat.nélküli	11 400		
Összesen	11 900		

Sárbogárd Város Önkormányzat
Központi Általános Iskola, Óvoda, Családsegítő és Gyermekjóléti Szolgálat 2009.évi bevétel feladatanként és forrásonként

Szakfeladat	552312		552323		751922	801115	801214	805113		853244	921925	923127
	Öv. int. ált.	Iskola intézményi elvezetés	Szent	Napp. általános iskolai oktatás				Napp. általános iskolai oktatás	Össz.			
Magnevezetés	Zengő Óv.	M.G. Ált. Isk.	L. Ált. Isk.	M.G. Ált. Isk.	Szent	Ált. Isk.	Össz.	M.G. Ált. Isk.	L. Ált. Isk.	Össz.	Kislók	Madarász. J.
Intézmény	11 080	11 852	1 450	1 700	13 302	220	1 920	0	0	0	0	900
I. Működési bevételek	11 080	11 852	1 450	1 700	13 302	220	1 920	0	0	0	0	900
1. Intézményi működési bev.	11 080	11 852	1 450	1 700	13 302	220	1 920	0	0	0	0	900
2. Önk. sajátos működési bev.												
- Illetékek												
- Helyi adók												
- Alengedelt központi adók												
- Bíróság, pótlék, egyéb sajátos bev.												
II. Támogatások												
1. Önkormányzatok költségvetési tám.												
- Központosított előirányzatok												
- Normatív hozzájárulások												
- Normatív kötött felhasználású tám.												
- Fejlesztési célú támogatások												
III. Felhalmozási és költségvetési bevételek												
1. Tárgyi eszközök, imm. javak ért.												
2. Önk. sajátos felhalmozási és főjellegű bev.												
3. Pénzügyi befeketések bev.												
IV. Támogatásértéki bev.												
1. Támogatásértéki működési bev.												
- Elkülönített állami pénzalapoktól												
- Társadalombiztosítási alapból												
- Többségi kistérségi Társulástól												
- Helyi önkormányzattól												
- egyéb működési bev.												
2. Felhalmozásértéki működési bev.												
V. Véglegesen átvett pénzeszközök												
1. Működési célú pénzeszköz átvétel												
2. Felhalmozási célú pénzeszköz átvétel												
VI. Támogatási kölcsönvek, igénybevet., ep kölcsön és árt. bev.												
VII. Hiteltek												
1. Működési célú hitel felvétele												
2. Felhalmozási célú hitel felvétele												
VIII. Pénzügyi köznevelési bevételek												
IX. Felügyeleti szervtől kapott tám.												
Összesen:	11 080	11 852	1 450	1 700	13 302	220	1 920	0	0	0	0	900
					462 104							462 104
					462 104							462 104
												489 306

adatok e Ft-ban

Sárbogárd Város Önkormányzat
 Központi Általános Iskola, Óvoda, Családsegítő és Gyermekjóléti Szolgálat
 2009.évi kiadásai feladatonként és kiemelt előirányzatokként

adatok eFt-ban

Szakfeladat	Intézmény	Szem.kiad.	Járulék	Dologi	Ellátottak pénzbejutt.	Pénzeszk átad.	Felújítás	Beruházás	Összesen
1. 552312	Ov.int.étk. Zengő Óv.			41 801					41 801
	Isk.int.étk. M.G.isk.			40 505					40 505
	Sz.l.isk.			7 381					7 381
2. 552323	Szakfeladat összesen			47 886					47 886
3. 801115 Óv.ellátás	Zengő Óv.	61 900	19 663	13 108	13				94 684
801214	M.G.isk.	100 264	31 809	38 957	2 875				173 905
	Sz.l.isk.	28 189	8 943	12 669	1 022				50 823
4. 801214 Szakfeladat összesen		128 453	40 752	51 626	3 897				224 728
	Napk.o.e.	17 533	5 541	148					23 222
	M.G.isk.	2 769	879	62					3 710
	Sz.l.isk.	20 302	6 420	210					26 932
5. 805113	Szakfeladat összesen	20 302	6 420	210					26 932
6. 853244	Családs.Gy.j.Szolg.	15 448	4 920	5 022					25 390
7. 921925	Egyéb.szór.tev.			82					82
8. 923127	Közm.k.t.M.J.Könyv.	12 811	4 074	10 918					27 803
Összesen:		238 914	75 829	170 653	3 910				489 306

Sárbogárd Város Önkormányzat
ÁMK Sárszentmiklósi Általános Iskola 2009.évi kiadásai feladatonként
és kiemelt előirányzatokként

Szakfeladat	Intézmény	Személyi	TB	Dologi	Elfátottak pénzb.jutt.	Pénzeszköz. átad.	Felújítás	Beruházás	adatok e Ft-ban	
									Összesen	Összesen
552-31-2 Óvodai étkeztetés	Sm Óvoda	1082	347	26521						27950
	Peg.Óvoda	2165	693	3853						6711
	Nagylok Óvoda			1083						1083
	Összesen	3247	1040	31457						35744
552-32-3 Iskolai int. Étk.	Sm. Iskola			38665						38665
	Nagyl. Iskola			730						730
	Összesen			39395						39395
801-11-5 Óvodai nev. isk. felk	Sm Óvoda	34788	11040	6775	70					52673
	Peg Óvoda	5404	1715	2825						9944
	Nagylok Óvoda	8125	2504	1365						11994
	Összesen	48317	15259	10965	70					74611
801-21-4 Nappali ált. isk. okt	Sm Iskola	95714	30276	32902	3460					162352
	Nagyl. Iskola	21063	6431	4944	404					32842
	Összesen	116777	36707	37846	3864					195194
805-11-3 Napközioth. elátá	Sm. Iskola	16152	5105	215						21472
	Nagyl. Iskola									
	Összesen	16152	5105	215						21472
805-21-2 Ped. Szakszolg.	Sm. Iskola	9816	3054	4259						17129
921-82-6 Egyéb könyv. tev.	Sm. Klub			98						98
923-12-7 Könyvtári tev.	Sm. Klub	3379	1081	2287						6747
Kiadások összesen		197688	62246	126522	3934					390390

Sárbogárd Város Önkormányzat
Hivatásos Önkormányzati Tűzoltóság 2009. évi bevételi feladatonként és forrásonként
kiadásai feladatonként és kiemelt előirányzatokként

adatok e Ft-ban

Megnevezés	751669	Összesen
I. Működési bevételek	645	645
1. Intézményi működési bev.	645	645
2. Önk. sajátos működési bev.		
- Illetékek		
- Helyi adók		
- Átengedett központi adók		
- Bíróság, pótlék, egyéb sajátos bev.		
II. Támogatások		
1. Önkormányzatok költségvetési tám.		
- Normatív hozzájárulások		
- Központosított előirányzatok		
- Normatív kötött felhasználású tám.		
- Fejlesztési célú támogatások		
III. Felhalmozási és tőkejellegű bevételek		
1. Tárgyi eszközök, imm. javak ért.		
2. Önk. sajátos felhalmozási és tőkejellegű bev.		
3. Pénzügyi befeketések bev.		
IV. Támogatásértéki bev.		
1. Támogatásértéki működési bevétel		
- Elkülönített állami pénzalapoktól		
- Társadalombiztosítási alapról		
- Többségi Kistérségi Társulástól		
- Helyi önkormányzattól		
- egyéb működési bev.		
2. Felhalmozásértéki működési bev.		
V. Véglegesen átvett pénzeszközök		
1. Működési célú pénzeszköz átvétel		
2. Felhalmozási célú pénzeszköz átvétel		
VI. Támogatási kölcsönvétel, igénybevételek, ép. kiadások és ért. bev.		
VII. Hitelek		
1. Működési célú hitel felvétele		
2. Felhalmozási célú hitel felvétele		
VIII. Pénzforgalom nélküli bevételek		
IX. Felügyeleti szervtől kapott tám.	255.995	255.995
Összesen:	256.640	256.640

Megnevezés	751669	Összesen
Személyi juttatás	188.391	188.391
Munkaadókat terhelő jár.	55.668	55.668
Dologi kiadás	12.581	12.581
Előirányzatok pénzügyi juttatásai		
Pénzeszköz átadás		
Felújítás		
Beruházás		
Kiadás összesen	256.640	256.640

Sárbogárd Város Önkormányzat
Sárbogárd-Hantos-Nagylók Gyermekjóléti Intézményfenntartói
Társulás 2009.évi bevételei és kiadásai

adatok e Ft-ban

Kiadás				
	Személyi	Járlék	Dologi	Összesen
Sárbogárd	7 276	2 330	2 356	11 962
Nagylók	636	195		831
Hantos	814	261		1 075
Összesen	8 726	2 786	2 356	13 868

Bevétel				
	Inf.saj.bev.	Normatíva	Kieg.norm.	Összesen
Sárbogárd		5 259	2 892	8 151
Nagylók		453	242	695
Hantos		388	186	574
Összesen		6 100	3 320	9 420

Önkorm.hj.
3 811
136
501
4 448

**Sárbogárd Város Önkormányzat
Sárbogárd-Hantos-Nagyfőlk Szociális Alapszolgáltatási Intézményfenntartói
Társulás 2009. évi bevételei és kiadásai**

adatok eFt-ban

		Kiadás				Bevétel				Önkorm.hj.
	Személyi	Járuék	Dologi	Összesen	Int.saj.bev.	Normatíva	Kieg.norm.	Összesen		
Családsegítés	Sárbogárd	6 261	2 005	2 414	10 680		5 259	3 994	9 253	1 427
	Nagyfőlk	224	65	251	540		453	344	797	-257
	Hantos	237	64	1	302		388	295	683	-381
	Összesen	6 722	2 134	2 666	11 522		6 100	4 633	10 733	789
Nappali ell.	Sárbogárd	7 975	2 554	4 158	14 687	1 445	3 801	1 664	6 910	7 777
	Nagyfőlk									
	Hantos									
	Összesen	7 975	2 554	4 158	14 687	1 445	3 801	1 664	6 910	7 777
Házi seg.nyújt.	Sárbogárd	12 728	3 808	4 923	21 459		17 584	4 850	22 434	-975
	Nagyfőlk	610	195	143	948		513	150	663	285
	Hantos									
	Összesen	13 338	4 003	5 066	22 407		18 097	5 000	23 097	-690
Jelzőrendszer házi seg.nyújt.	Sárbogárd	1 481	474	115	2 070	15	1 180		1 195	875
	Nagyfőlk									
	Hantos									
	Összesen	1 481	474	115	2 070	15	1 180		1 195	875
Szoc.étk.	Sárbogárd			26 481	26 481	17 151	12 641	702	30 494	-4 013
	Nagyfőlk			2 042	2 042	943	871	50	1 864	178
	Hantos			4 248	4 248	1 723	1 702	99	3 524	724
	Összesen			32 771	32 771	19 817	15 214	851	35 882	3 111
Összesen	Sárbogárd	28 445	8 841	38 091	75 377	18 611	40 465	11 210	70 286	5 091
	Nagyfőlk	834	260	2 436	3 530	943	1 837	544	3 324	206
	Hantos	237	64	4 249	4 550	1 723	2 090	394	4 207	343
	Összesen	29 516	9 165	44 776	83 457	21 277	44 392	12 148	77 817	5 640

Sárbogárd Város Önkormányzat
Sárbogárd-Nagylók Közköztartási Intézményfenntartó
Társulás 2009. évi bevételei és kiadásai

	Bevétel		
	Int.saj.bev.	Normatíva	Kieg.norm.
Sárbogárd	17 774	170 450	9 583
Nagylók	585	24 980	8 412
Összesen	18 359	195 430	17 995
			231 784

	Kiadás		
	Személyi	Járulék	Dologi
Sárbogárd	155 305	49 176	115 286
Nagylók	29 188	8 935	8 526
Összesen	184 493	58 111	123 812
			366 416

Önkorm.hj.	123 297
	11 335
	134 632

2009. évi felhalmozási kiadások feladatonként
felújítási kiadások célonként

Beruházás

e Ft

Megnevezés	2009.évi előirányzat		
	Alap	Áfa	Összesen:
Tornacsarnok bővítés (Közp.lsk.) pály.önrész	10 000	2 000	12 000
Tornaszoba kial. (Mikes köz. Óv.) pály.önrész	5 167	1 033	6 200
Orvosi rendelő kial.(Tompa u.2.) pály.önrész	22 033	4 407	26 440
Pegres sátorozóhely kial. pály.önrész	4 907	981	5 888
Ifjusági Park színpad kial.ép.eng.	292	58	350
Buszváró áthely. László u. és Jókai u. körny.	2 083	417	2 500
Földter.vás, eng.tervek (Fenyő u.)	7 561		7 561
Ápoló Otthon udvari pihenő kial.	208	42	250
ÖNO udvari pihenő kial.	208	42	250
Fenyő u. 5 db ingatlan szennyvízelv. kiép.	3 167	633	3 800
Akadálymentesítés	4 167	833	5 000
Fehérvári u. 95. Klub kial.nyílászáró csere	1 027	205	1 232
Rétszilás temető kerítés ép.	542	108	650
Rétszilás temető parkoló kial., építés	250	50	300
Rétszilás temető bejárati út kial.	133	27	160
Fehérvári u. 95. Klub előtti buszváró tető csere	132	26	158
Rétszilás 2 db buszváró lehely., padkészítés	100	20	120
Rétszilás vízelv.árokban átereszt. ép.	117	23	140
Rétszilás Klub harangláb tartószerk. Cseréje	33	7	40
Rétszilás 2 db köszöntőtábla készítés, elhely.	167	33	200
Összesen	62 294	10 945	73 239

Felújítás

eFt

Megnevezés	2009.évi előirányzat		
	Alap	Áfa	Összesen:
Tetőszigetelés (Központi lsk.)	3 592	718	4 310
Szent István u. felúj. pály.önrész	13 739	2 748	16 487
Egyéb útfelújítások pály.önrész	45 000	9 000	54 000
Összesen	62 331	12 466	74 797

Sárbogárd Város Önkormányzat
2009. évi összesített működési és felhalmozási célú bevételei és kiadásai
mérlegszerűen

	adatok eFt-ban	
	2009	2009
Működési bevételek		
Működési bevételek	999 195	1 240
Önkormányzatok költségvetési tám.	1 240 464	100 912
Támogatásértékű bev.	96 317	100 606
Működési célú hitelek felv.	50 000	
Előző évi maradvány igénybevét.		
Forrás hiány	40 709	
Összesen:	2 426 685	202 758

	2009
Működési bevételek	
Működési bevételek	999 195
Önkormányzatok költségvetési tám.	1 240 464
Támogatásértékű bev.	96 317
Működési célú hitelek felv.	50 000
Előző évi maradvány igénybevét.	
Forrás hiány	40 709
Összesen:	2 426 685

	adatok eFt-ban	
	2009	2009
Felhalmozási bevételek		
Felhalmozási célú kölcsön, vltér		1 240
Felhalmozási c. hitelek felvétele		100 912
Felhalmozási és töke jell.bev.		100 606
Előző évi felhalm.maradv.igénybevét.		
Összesen		202 758

	2009
Működési kiadások	
Személyi juttatás	1 082 654
Munkaadót terhelő járulékok	320 051
Dologi kiadások	796 935
Tartalék	11 900
Előző évi maradv.vfiz.	
Támogatás értékű műk.kiad.	13 044
Átadott pe.működésre	19 811
Egyéb működési c. tám	
Ellátottak juttatásai	147 594
Működési c. hitelek , kölcs.nyújt.,törl.	34 696
Pénzforgalom nélk.kiad.	
Összesen:	2 426 685

	adatok eFt-ban	
	2009	2009
Felhalmozási kiadások		
Felújítás		74 797
Beruházás		73 239
Támogatás ért.felh.kiad.		
Pénzeszk.áta.felhalmozási célra		19 270
Pénzügyi befektetések		
Felhalmozási célú hitelek, kölcs.nyújt., törl.		35 452
Összesen		202 758

Sárbogárd Város Önkormányzata Képviselőtestülete

8.sz melléklete

2009. évi létszám irányszámok

Intézmények megnevezése	szakfeladat	Megnevezés	Fő
Polgármesteri Hivatal	751142	Területi Igazgatási szervek	
		- Okmányiroda	10
		- Gyámhivatal	4,25
		- Építéshatóság	3
	751153	Önkormányzati Igazgatási tevékenység	40,75
Egészségügyi ágazat	851219	Háziorvosi szolgálat	2
	851219	Házi gyermekorvosi szolgálat	2
	851297	Védőnői szolgálat	6,5
Egyesített Szociális Intézmények	853170	Áploló-Gondozó Otthon	13
	853181	Szállást biztosító idősök klubja	5
	853181	Hajléktalanok átmeneti szállása	4,5
	853233	Házigondozó szolgálat	10,5
	853266	Nappali ellátás	4
	853211	Bölcsődei ellátás	7
Bölcsőde			
Központi Általános Iskola, Óvoda, Családsegítő és Gyermekjóléti Szolgálat	801214	Nappali ált.műv.alap. isk.okt.	56
	801214	Nappali ált.műv.alap. isk.okt.	14
	801115	Óvodai nev.isk.életm.felk.n.	24
	801115	Óvodai nev.isk.életm.felk.n.	7
	853244	Családsegítés	7,75
	923127	Közműv. Könyvtár n.	5
Madarász József Városi Könyvtár			
ÁMK Sárszentmiklósi Általános Iskola	801214	Nappali ált.műv.alap. isk.okt.	56
	801115	Óvodai nev.isk.életm.felk.n.	27
	805212	Pedagógiai szakszolgálat	3
	923127	Közműv. Könyvtár n.	2
Sb. Hivatásos Önkormányzati Tűzoltóság (Techn)	751669	Tűzvédelem katasztrófa elhárítás n.	64
Összesen:			378,25

Sárbogárd Város Önkormányzat
Többéves kihatással járó kötelezettségei évenkénti bontásban célonként
Áht.116.§(9) alapján

adatok e FT-ban

Megnevezés	2009.év	2010.év	2011.év	További évek
Ételszállító gk.lizing	157	0	0	-
Társulatnak átadás szennyvízre	19 268	19 268	19 000	-
Fejlesztési hitel (CIB BANK)	7 500	7 500	7 500	26 297
Panel Plusz program	229	306	306	2 904
Fejlesztési hitel (OTP BANK)	7 806	7 806	7 806	40 979
Fejlesztési hitel (OTP BANK)	-	9 595	12 793	83 169
Kötvény	24 746	24 746	24 746	100 032
Osszesen	59 706	69 221	72 151	253 381

Sárbogárd Város Önkormányzat
Roma Kisebbségi Önkormányzat 2009. évi bevételei és kiadásai

adatok e Ft-ban

Megnevezés	2009	2010	2011
Magnevezés			
Személyi juttatás			
Munkaadót terhelő jár.			
Dologi kiadás	572	589	607
Előirányzott pénzügyi kiadások			
Pénzeszköz átadás			
Felújítás			
Beruházás			
Kiadás összesen	572	589	607

Megnevezés	2009	2010	2011
I. Működési bevételek			
1. Intézményi működési bev.			
2. Önkormányzat sajátos működési bev.			
- Illetékek			
- Helyi adók			
- Alengedek központi adók			
- Bíróság, póllék, egyéb sajátos bev.			
II. Támogatások	572	589	607
1. Önkormányzatok költségvetési tám.			
- Normatív hozzájárulások			
- Központosított előirányzatok			
- Normatív kötött felhasználású tám.	572	589	607
- Fejlesztési célú támogatások			
III. Felhalmozási és tőkefelleglyesítő bevételek			
1. Tárgyi eszközök, imm.javak ért.			
2. Önkormányzat felhalmozási és tőkefelleglyesítő bev.			
3. Pénzügyi befektetések bev.			
IV. Támogatásértéki bev.			
1. Támogatásértéki működési bevétel			
- Előirányzott pénzügyi kiadásokból			
- Társadalombiztosítási alapból			
- Többletű Kistérségi Társulástól			
- Helyi önkormányzattól (Nagybók, Hantos)			
- egyéb működési bev.			
2. Felhalmozásértéki működési bev.			
V. Véglegesen átvett pénzeszközök			
1. Működési célú pénzeszköz átvétel			
2. Felhalmozási célú pénzeszköz átvétel			
VI. Támogatási kölcsönök, kölcsönfelvétel, kölcsönfelvétel			
VII. Hitelek			
1. Működési célú hitel felvétele			
2. Felhalmozási célú hitel felvétele			
VIII. Pénzforgalom nélküli bevételek			
Összesen:	572	589	607

Likviditási terv

Január

eFt

Napok	Bevételek					Kiadások							Összesen
	Műk.bev.	Támogatás	Felhalm.be v.	Támogatásér t. bev.	Hitel	Összesen	Személyi	Járulék	Dologi	Ellátottak pénzb.jutt.	Pénzeszk.áta	felhalm.kiad	
1													
2													
3													
4													
5			6			6			1 320				1 320
6				4 949		4 949			15 302				15 302
7	225					225			2 202				2 202
8	407					407							
9	680					680							
10													
11													
12									1 307				1 307
13	702		4			706			4 505				4 505
14			2			2			6 666				6 666
15	504					504							
16													
17													
18													
19			44			44							
20									4 454				4 454
21									3 820				3 820
22			5			5							
23													
24													
25													
26	63915	178627				242 542			6 675				6 675
27			25			25							
28													
29							90 121	28 839		12 300	700		131 960
30													
31													
Jsszesen	66433	178627	86	4949	0	250 095	90 121	28 839	46 251	12 300	700	-	178 211

Napok	Bevételek					Kiadások							Összesen
	Műk.bev.	Támogatás v.	Felhalm.bev. ért. bev.	Hitel	Összesen	Személyi	Járuék	Dologi	Ellátottak pénz.b.jutt.	Pénzeszk.áta	felhalm.kiad	Összesen	
1													
2	1 250				1 250			4 405				4 405	
3	4 401				4 401			3 205				3 205	
4		6			6							-	
5	320		4 950		5 270			6 405				6 405	
6					-							-	
7													
8													
9					-			3 323				3 323	
10	808	12			820							-	
11	46 465	1			46 466			5 572				5 572	
12	607				607							-	
13					-							-	
14													
15													
16		6			6							-	
17	452	7			459			4 721				4 721	
18	3 654				3 654			2 111				2 111	
19	2 455				2 455			672				672	
20	4 566				4 566							-	
21													
22													
23					-					700		700	
24					-			4 589				4 589	
25	39 947	111 641			151 588							-	
26					-	85 402	27 383		13 202			125 987	
27					-							-	
28													
Összesen	104 925	111 641	4 950	0	221 548	85 402	27 383	38 731	13 202	700	-	165 418	

Sárbogárd Város Önkormányzat Képviselőtestülete

9/2009. (II.19.) Ktr. számú rendeletének

11.sz. melléklete

Likvidációs terv

Március

eFt

Napok	Bevételek						Kiadások						Összesen
	Műk.bev.	Támogatás	Felhalm.bev.	I. bev.	Hitel	Összesen	Személyi	Jánulék	Dologi	Ellátottak pénzbejutt.	Pénzeszk.ála	felhalm.kiad	
1													
2													
3	3320		4			3 324			4 576				4 576
4	44		3	4 952		4 999			5 464	1 528			6 992
5	69					69	3 060	979	8 766				12 805
6									579				579
7													
8													
9									5 797				5 797
10	11458		2			11 460			544				544
11			1			1			5 484				5 484
12									5 979				5 979
13	1125		17			1 142			679				679
14													
15													
16									9 722				9 722
17	2154		6			2 160			6 879				6 879
18	11654					11 654			3 682				3 682
19			62			62							
20	2454		9			2 463							
21													
22													
23													
24			25			25			755				755
25	30182	84351				114 533			5 446	700			6 146
26									4 788				4 788
27													
28													
29													
30							90 228	28 873			12 805		131 906
31													13 680
Összesen	62460	84351	129	4952	0	151892	93288	29852	69120	12805	15908	0	220973

Napok	Bevételek					Kiadások							Összesen
	Műk.bev.	Támogatás	Felhalm.bev.	Támogatásér.t. bev.	Hitel	Összesen	Személyi	Járuék	Dologi	Ellátottak pénz.b.jutt.	Pénzeszk.áta	felhalm.kiad	
1			2			2							
2	45		4			49			5 497				5 497
3	5664			4 950		10 614			5 588				5 588
4													
5													
6													
7	45		6			51			5 487				5 487
8	598		7			605			5 457		4 200		9 657
9	546					546			2 888				2 888
10									2 984				2 984
11													
12													
13	608			3 007		3 615							
14	214		4			218			3 684				3 684
15									5 687				5 687
16	133		3			136			9 899				9 899
17	1000					1 000							
18													
19													
20													
21	215					215			568				568
22									5 649				5 649
23	4545					4 545			642				642
24									2 842				2 842
25													
26													
27	34621	96756				131 377					700		700
28			38			38	90 202	28 865	5 689	12 800			137 556
29													
30													
Összesen	48234	96756	64	7957	0	153011	90202	28865	62661	12800	4900	0	199328

Napok	Bevételek						Kiadások						Összesen
	Műk.bev.	Támogatás	Felhalm.be v.	Támogatásér t. bev.	Hitel	Összesen	Személyl	Járulék	Dologi	Előátottak pénz b.jutt.	Pénzeszk.áta	felhalm.kiad	
1													
2													
3													
4	546						546						
5	6467						6467		45797				45797
6				4951			4951		789				789
7	546		5				551		679				679
8							-		6879				6879
9													
10													
11													
12	697			4908			5605		2164				2164
13	9782		5	2524			12311		21349				21349
14							-		484				484
15	5446						5446		3549				3549
16													
17													
18	364		7				371		568				568
19	3468						3468		5454				5454
20			44				44		6781				6781
21	3979		8				3987		6923	445			7368
22													
23													
24													
25	34621	96756	2				131379						
26									39431				39431
27	1331						1331		689				689
28										700			700
29			25				85551						
30													
31													
Összesen	67247	96756	96	12383	85526	262008	90108	28835	141536	13000	1145	0	274624

Likvidációs terv

Június

eFt

Napok	Bevételek					Kiadások							Összesen
	Műk.bev.	Támogatás	Felhalm.bev.	Támogatásér.t. bev.	Hitel	Összesen	Személyi	Járulék	Dologi	Ellátottak pénzb.jutt.	Pénzeszk.áta	felhalm.kiad	
1						-							-
2	576					576			9 547		300		9 847
3	576					576			6 698				6 698
4	878		4	4 948		5 830			3 997				3 997
5	888					888			364				364
6						-							-
7						-							-
8						-							-
9	5467			1 432		6 899		346					346
10	588					588							-
11	82		4	6 000		6 086		545					545
12						-							-
13						-							-
14						-							-
15	546					546							-
16						-		884					884
17	5898		52			5 950		5 464					5 464
18	6988					6 988							-
19						-							-
20						-							-
21						-							-
22						-		3 597					3 597
23			44			44		6 493					6 493
24						-		6 997					6 997
25	34621	96766				131 377		6 544					6 544
26						-							-
27						-							-
28						-							-
29						-		5 998					5 998
30			55			55	90 402	28 929		12 908	700		132 939
31						-				13 680			13 680
Összesen	57108	96766	159	12380	0	166403	90402	28929	57474	12908	14680	0	204393

Napok	Bevételek						Kiadások						
	Műk.bev.	Támogatás	Felhalm.bev.	Támogatásér t. bev.	Hitel	Összesen	Személyi	Járulék	Dologi	Ellátottak pénzb.jutt.	Pénzeszk.áta	felhalm.kiad	Összesen
1						-							-
2	1646		5			1 651			4 664				4 664
3						-			6 566				6 566
4													
5													
6			6	4 947		4 953							-
7	3689					3 689			54 849	3 000			57 849
8	5454		25			5 479			654				654
9	546			5 000		5 546			6 566				6 566
10			7	2 432		2 439			8 546				8 546
11													
12													
13	3464		24			3 488							-
14	346					346							-
15	212					212			3 546				3 546
16			31			31			3 384				3 384
17	3466					3 466			3 644				3 644
18													
19													
20						-							-
21	349		28			377							-
22	6973					6 973			2 313				2 313
23	3665					3 665			9 542				9 542
24						-			3 795				3 795
25													
26													
27	34631	96756				131 387							-
28						-			3 646				122 695
29	346					346			3 460	700	13 404		17 564
30						-			31 669				31 669
31						-							-
Összesen	64787	96756	126	12379	0	174048	90189	28860	146844	13404	3700	0	282997

Napok	Bevételek					Kiadások							Összesen
	Műk.bev.	Támogatás	Felhalm.bev.	Támogatásér.t. bev.	Hitel	Összesen	Személyi	Járuék	Dologi	Eljuttat.pénzb.jutt.	Pénzeszk.áta	felhalm.kiad	
1													
2													
3	564			4 808		5 372							
4	2548					2 548			33 648		8 237		41 885
5	4646					4 646			452				452
6	3464		8	5 000		8 472			26 548				26 548
7				2 432		2 432			265				265
8													
9													
10	3464					3 464							
11	2325		12			2 337			2 464				2 464
12	3356					3 356			5 881				5 881
13						-			548				548
14	6167					6 167							
15													
16													
17	2646		6			2 652			346				346
18	3587					3 587							
19						-			246				246
20													
21													
22													
23													
24			100 606			100 606						74 018	74 377
25	30182	111642				141 824							
26						-							
27						-							
28	313					313			546	12 890	700		14 136
29									1 420				120 458
30													
31													
Összesen	63262	111642	100632	12240	0	287776	90180	28858	72723	12890	8937	74018	287606

Napok	Bevételek						Kiadások						Összesen
	Mük.bev.	Támogatás	Felhalm.bev.	Támogatásér.t. bev.	Hitel	Összesen	Személyi	Járulék	Dologi	Ellátottak pénz.b.jutt.	Pénzeszk.a	felhalm.kiad	
1						-							-
2	5546		1			5 547			545				545
3	5466					5 466			4 646				4 646
4	994		2	4 909		5 905			544				544
5						-							-
6						-							-
7	673					673							-
8	364		5	5 000		5 369			34 679				34 679
9	7941			2 432		10 373							-
10	3467					3 467							-
11						-							-
12						-							-
13						-							-
14	3464		6			3 470			1 144				1 144
15	14554					14 554							-
16	464					464			3 665				3 665
17						-			2 654				2 654
18	464					464			3 354				3 354
19						-							-
20						-							-
21						-							-
22	5464		51			5 515			3 164			74 018	77 182
23						-			2 165				2 165
24	9853					9 853			3 464		8 236		11 700
25	30182	84352				114 534							-
26						-							-
27						-							-
28						-							-
29	2545					2 545			1 466		700		121 105
30						74 018			2 245				2 245
Összesen	91441	84352	65	12341	74018	262217	90105	28634	63735	13680	8936	74018	279308

Napok	Bevételek						Kiadások						Összesen
	Műk.bev.	Támogatás	Felhalm.bev.	Támogatásér.t. bev.	Hitel	Összesen	Személyi	Járulék	Dologi	Ellátottak pénz.b.jutt.	Pénzeszk.a	felhalm.kiad	
1	1646		42			1 688							-
2	3464		82			3 546							-
3						-							-
4						-							-
5	398			4 426		4 824			4 568				4 568
6	7663		12			7 675			6 465				6 465
7	463					463			3 686				3 686
8						-			3 464				3 464
9	346					346							-
10						-							-
11						-							-
12						-			3 467				3 467
13	699		64			763			5 489				5 489
14	297					297			515				515
15	5464					5 464			3 497				3 497
16			72			72			656				656
17						-							-
18						-							-
19	2533					2 533							-
20			40			40			3 549				3 549
21	4545					4 545			3 497				3 497
22						-			5 994				5 994
23						-							-
24						-							-
25						-							-
26	34621	96756				131 377							-
27	22		14			36			346		11 500		11 846
28	11545					11 545			3 467				3 467
29			10			10	90 409				12 909		132 948
30						26 894			579				579
31						-							-
Összesen	73706	96756	336	4426	26894	202118	90409	28930	49239	12609	12200	0	193687

Likviditási terv

November

eFt

Napok	Bevételek					Kiadások						Összesen	
	Műk.bev.	Támogatás	Felhalm.bev.	Támogatásér.t. bev.	Hítel	Összesen	Személyi	Járulék	Dologi	Ellátottak pénz.b.jutt.	Pénzeszk.át a		felhalm.kiad
1													
2													
3	211		5			216			4 125				4 125
4	656					656			7 899				7 899
5	254					254			4 152				4 152
6				4 426		4 426							
7													
8													
9													
10	1654		12			1 666			3 154				3 154
11	544					544							
12	5877					5 877			4 646				4 646
13													
14													
15													
16	6644		9			6 653							
17	365					365			3 167				3 167
18	1649					1 649			2 134				2 134
19	4897		5			4 902			311	691			1 002
20													
21													
22													
23													
24	346					346			1 154				1 154
25	34621	96756				131 377			2 364				2 364
26									2 236	700			2 936
27							91 124	15 933		12 800			119 857
28													
29													
30													
Összesen	57 718	96 756	31	4 426	-	158 931	91 124	15 933	35 342	12 800	1 391	-	156 590

Likviditási terv

December

eFt

Napok	Bevételek						Kiadások						Összesen
	Műk.bev.	Támogatás	Felhalm.bev.	Támogatásér.t. bev.	Hitel	Összesen	Személyi	Járulék	Dologi	Ellátottak pénz.b.jutt.	Pénzeszk.át a	felhalm.kiad	
1	1356					1 356							-
2	54646					54 646			3 127				3 127
3	5454		4			5 458							-
4	2644			4 271		6 915							-
5						-							-
6						-							-
7						-							-
8	4546					4 546			346				346
9	6442					6 442			1 546				1 546
10						-							-
11	5535		12			5 547			4 487				4 487
12						-							-
13						-							-
14						-							-
15	54979					54 979			3 466				3 466
16	2344					2 344			1 213				1 213
17	31346		14			31 360							-
18						-							-
19						-							-
20						-							-
21						-							-
22	34646					34 646			2 146				2 146
23			42			42							-
24	6238		6			6 244			21 546				21 546
25						-							-
26						-							-
27						-							-
28	31698	89315				121 013			188	700			888
29						-	91 124	15 933	4 546				111 603
30			12			12		5 464			4 896		24 040
31						-		11 900					11 900
Összesen	241874	89315	90	4271	0	335550	91124	15933	59975	4896	14380	0	186308

Likvidációs terv

Összesítő

eFt

Ónapok	Bevételek						Kiadások						
	Műk.bev.	Támogatás	Felhalm.bev.	Támogatásé rt. bev.	Hitel	Összesen	Személyi	Járulék	Dologi	Ellátottak pénzb.jutt.	Pénzeszk.áta	Felhalm.kiad	Összesen
1. hó	66433	178627	86	4949	0	250 095	90121	28839	46251	12300	700	0	178 211
2. hó	104 925	111 641	32	4 950	0	221 548	85 402	27 383	38 731	13 202	700	0	165 418
3. hó	62460	84351	129	4952	0	151 892	93288	29852	69120	12805	15908	0	220 973
4. hó	48234	96756	64	7957	0	153 011	90202	28865	62561	12800	4900	0	199 328
5. hó	67247	96756	96	12383	50000	226 482	90108	28835	141536	13000	1145	0	274 624
6. hó	57108	96756	159	12380	0	166 403	90402	28929	57474	12908	14680	0	204 393
7. hó	64787	96756	126	12379	0	174 048	90189	28860	146844	13404	3700	0	282 997
8. hó	63262	111642	100632	12240	0	287 776	90180	28858	72723	12890	8937	74018	287 606
9. hó	91441	84352	65	12341	74018	262 217	90105	28834	63735	13680	8936	74018	279 308
10. hó	73706	96756	336	4426	26894	202 118	90409	28930	49239	12909	12200	0	193 687
11. hó	57718	96756	31	4426	0	158 931	91124	15933	35342	12800	1391	0	156 590
12. hó	241874	89315	90	4271	0	335 550	91124	15933	59975	4896	14380	0	186 308
Összesen	999195	1240464	101846	97654	150912	2 590 071	1 082 654	320 051	843 531	147 594	87 577	148 036	2 629 443
Összesen	Összesen						39 162						
Összesen	Összesen						210						
Összesen	Összesen						2 629 443						

Önkormányzat

Szélessávú Társulás

Összesen

Sárbogárd Város Önkormányzat 2009.évre
tervezett közvetett támogatásai kedvezményezettként és összegszerűen

Megnevezés (kedvezményezett)	Bevétel kedvezmény nélkül	Kedvezmény, közvetett támogatás	Megjegyzés/ hivatkozás
FM Rendőr-főkapitányság, P.egres, Kőztársaság tér 12. Iroda	118	118	bérelti díj kedv., tértífésmentes
Szalai János Sbg, Ady E. 164. Üzlet, egyéni vállalkozó Országgyűlési Képviselőiroda Sbg, Ady E.164.	243	143	bérelti díj kedv.,294/1996.(X.22.)Kth.sz. hat.
Sbg.Városi Polgárőrség Sbg.Adgy E.164 garázs	388	388	bérelti díj kedv., 289/2000.(IX.13.)Kth.sz.hat.
Sbg.Városi Polgárőrség Sbg.Adgy E.164 iroda	56	56	bérl.díj kedv., 568/2000.(XI.13.)Kth.sz.hat.
Labdarúgó SC	388	388	bérl.díj kedv.,328/1999.(VIII.12.)Kth. sz.hat.
Sárszentmihályi SE		1 781	közüzemi számlák, nevezési díj, bírói díj, szállítás
Művelődési Ház , Sárbogárd Horváth István vállalkozó Rátszilasért Egyesület, Rátszilas, Fehérvári u. 15. Sárhatvanért Egyesület, Sárhatvan József A. u.		2 298	közüzemi számlák, nevezési díj, bírói díj, szállítás
Pusztogresért Egyesület P.egres, Kőztársaság tér 15. Kedvezmények összesen		2 000	önkormányzati ingatlan hasznosítása
		30	önkormányzati ingatlan hasznosítása
		30	önkormányzati ingatlan hasznosítása
		30	önkormányzati ingatlan hasznosítása
	1 193	7 262	

adatok e Ft-ban

Állami támogatások jogcímenként és összegeként

a 2008. évi CII.tv. 3. és 8. sz melléklete alapján
2009.évi

Jogcím	Normatíva	Mutatósám	Osszeg
	(Ft)	(Fő)	(Ft)
Települési igazgatási, üzemeltetési és sport feladatok	1 057	13 314	14 072 898
Lakott külterület	3 088	279	861 552
Körzeti igazgatási feladatok alap hozzájárulás	3 300 000	1	3 300 000
- Okmányiroda	324	26 031	8 434 044
-gyámügyi igazgatási feladatok	270	30 065	8 117 550
-építésügyi igazgatási feladatok	70	24 039	1 682 730
- kieg.hozzájárulás építésügyi igazgatási feladatokhoz	7 737	411	3 179 907
Telapülési sportfeladatok	500	13 314	6 657 000
Pénzbeni és szoc.jutt.			90 881 364
Hajléktalanok átmeneti intézményei	516 750	20	10 335 000
Gyermekek napközbeni ellátása:Bölcsöde	540 150	16	8 642 400
Helyi közművelődési és közgyűteményi feladatok	1 061	13 314	14 126 154
Szociális és gyermek jóléti alap szol.feladatai	3 950 000	3,0888	12 200 760
Szociális étkeztetés	91 050	35	3 186 750
Szociális étkeztetés	80 700	130	10 491 000
Szociális étkeztetés	64 000	24	1 536 000
Házi segítségnyújtás	270 700	10	2 707 000
Házi segítségnyújtás	171 000	90	15 390 000
Időskorúak nappali intézményei ell.	146 200	26	3 801 200
jelzőrendszeres házi segítségnyújtás	29 500	40	1 180 000
Időskorúak ápoló-gondozó otth.ellátása	772 700	1	772 700
Időskorúak ápoló-gondozó otth.ellátása	689 000	21	14 469 000
Átmen.elh.nyújtó ápoló-gond.otth.ell.	689 000	13	8 957 000
Közzoktatási alaphozzájárulás			-
- óvodai nevelés 1-2 nevelési év (8 hó)	2 550 000	12,9	21 930 000
- óvodai nevelés 3. nevelési év (8 hó)	2 550 000	30,7	52 190 000
- óvodai nevelés 1-3. nevelési év (4 hó)	2 540 000	37,8	32 004 000
- iskolai oktatás 1-2. évfolyam (8 hó)	2 550 000	16,7	28 390 000
- iskolai oktatás 3. évfolyam (8 hó)	2 550 000	11,3	19 210 000
- iskolai oktatás 4. évfolyam (8 hó)	2 550 000	13,3	22 610 000
- iskolai oktatás 5-6. évfolyam (8 hó)	2 550 000	17,9	30 430 000
- iskolai oktatás 7-8. évfolyam (8 hó)	2 550 000	27,4	46 580 000
- iskolai oktatás 1-2. évfolyam (4 hó)	2 540 000	17	14 393 333
- iskolai oktatás 3. évfolyam (4 hó)	2 540 000	8,1	6 858 000
- iskolai oktatás 4 évfolyam (4 hó)	2 540 000	12,8	10 837 333
- iskolai oktatás 5-6. évfolyam (4 hó)	2 540 000	18,6	15 748 000
- iskolai oktatás 7. évfolyam (4 hó)	2 540 000	10,2	8 636 000
- iskolai oktatás 8. évfolyam (4 hó)	2 540 000	14,2	12 022 667
Sajátos nev. igényű gyerekek, tanulók nev., okt.			
Tanulm. magántan.folytató (8 hó)	240 000	10	1 600 000
Tanulm. magántan.folytató (4 hó)	239 000	10	318 667
Testi, érzéksz., súlyos ért. fogy. (8 hó)	384 000	5	1 280 000
Testi, érzéksz., súlyos ért. fogy. (4 hó)	382 400	4	509 867
Beszédfogy., enyhe ért.fogy. (8 hó)	192 000	23	2 944 000
Beszédfogy., enyhe ért.fogy. (4 hó)	191 200	21	1 338 400
Megism.funkc.v.a.viselk. (8 hó)	144 000	23	2 208 000
Megism.funkc.v.a.viselk. (4 hó)	143 400	20	956 000
Korai fejl.,gond. (8 hó)	240 000	9	1 440 000
Korai fejl.,gond.(4 hó)	239 000	9	717 000
Napközis foglalkoztatás 1-4. évfolyam (8 hó)	2 550 000	2,6	4 420 000
Napközis foglalkoztatás 5-8. évfolyam (8 hó)	2 550 000	0,5	850 000
Napközis foglalkoztatás 1-4. évfolyam (4 hó)	2 540 000	2,1	1 778 000
Napközis foglalkoztatás 5-8. évfolyam (4 hó)	2 540 000	0,5	423 333
iskolaotthonos okt. 1-2 évf. (8 hó)	2 550 000	1,4	2 380 000
iskolaotthonos okt. 3 évf. (8 hó)	2 550 000	0,9	1 530 000
iskolaotthonos okt. 1-3 évf. (4 hó)	2 540 000	1,9	1 608 667
iskolaotthonos okt. 4 évf. (4 hó)	2 540 000	0,9	762 000
Óvodába, iskolába bejáró gyerekek, tanulók 8 óra	45 000	77	3 480 000

Óvodába, iskolába bejáró gyerekek, tanulók 4 óra	42 800	34	1 455 200
Óvodában, iskolába szervezett étkeztetés	65 000	478	31 070 000
Óvodában, iskolába szervezett étkeztetés kieg tám	20 000	36	720 000
Tanulók ingyenes tankönyv ell.	10 000	594	5 940 000
Általános hozzájárulás a tanulók tankönyvellátásához	1 000	1 154	1 154 000
Hozzj.tömegközlekedési feladatokhoz	515	13 314	6 856 710
Lakossági települési foly.hull.árt.tám.	100	75	7 500

I.Nem kötött felhasználású normatíva	644 568 686		
---	--------------------	--	--

Kiegészítő támogatás egyes közoktatási feladatok ell.			
-Pedagógus szakvizsga és továbbképzés tám.	11 700	133	1 552 200
Ped.szakszolgálat	970 000	3	2 910 000
Dláksporthal kapcs.fel. (8 hó)	430	785	337 693
Dláksporthal kapcs.fel.(4 hó)	430	385	165 407
Egyes szociális feladatok kieg.tám.			100 410 000
-Önk.állal szervKözcélú fogl.tám.			215 031 550
-Szoc.továbbképzés és szakvizsga tám.	9 400	25	235 000

II.Kötött tám.felhasználású normatíva	320 641 850		
--	--------------------	--	--

III.Helyi Önkormányzat tűzoltóság tám.	255 994 976		
---	--------------------	--	--

Kötött tám. felhaszn.normatíva összesen:	576 636 826		
---	--------------------	--	--

I+II+III:összesen	1 221 205 512		
--------------------------	----------------------	--	--

A 2008 évi CII tv. 4.sz.melléklete alapján:

Az önkormányzatokat megillető a településre kimutatott személyi jöv.adó 8%-a	124 122 960
A települési önkormányzatok jövedelem diff. mérséklésére	319 730 916
Összesen:	443 853 876

A 2008 évi CII tv. 5.sz.melléklete alapján:

Helyi intézk.kapcs.többletkiadások támogatása	15 661 761
Osztályfőnöki feladatot ellátók támogatása	724 390
Települési és területi kisebbségi önkorm.támogatása	572 000
2008 évi 13. havi j.kiegészítése	2 300 000
Központosított tám. összesen:	19 258 151

HOZZÁJÁRULÁS MINDÖSSZESEN	1 684 317 539
----------------------------------	----------------------

Sárbogárd Város Önkormányzata által igénybevevett hitel- és kölcsönállomány évenkénti törlesztési üteme,
valamint a kezességvállalás és évenkénti törlesztése a 2009. évről és az azt követő kettő költségvetési évről
2008.12.31-ig megkötött szerződések alapján

adatok e Ft-ban

Kölcsön, hitel megnevezése	Hitelfelvétel éve	Lejárat éve	Hitel			Törlesztés 2010 évben	Állomány 2011.01.01.	Törlesztés 2011.évben
			Állomány 2009.01.01.	Törlesztés 2009 évben	igénybevételek 2009-ben			
Rövid lejáratú kölcsön összesen			0			0	0	0
CIB BANK	2006	2015	48 797	7 500		41 297	7 500	33 797
TAKARÉKBANK	2007	2021	3 744	229		3 515	306	3 209
OTP BANK	2007	2017	64 397	7 806		56 591	7 806	48 785
OTP BANK	2008	2018	57 378	0	35 342	105 557	7 033	98 524
Raiffeisen gk. lízing	2006	2009	157	157		0	0	0
Sbg.Önkormányzati Kötvény	2008	2015	174 270	24 746		149 524	24 746	124 778
Hosszú lejáratú kölcsön, kötvény			348 743			356 484		309 093
MINDÖSSZESEN			348 743	40 438	35 342	356 484	47 391	309 093
Sárbogárdi Beruházó Víziközmű Társulat	2003	2 012	235 699			235 699		235 699
Kezességvállalás			235 699			235 699		235 699

Sárbogárd Város Önkormányzat
Európai uniós támogatással megvalósuló programok forrásösszetétele
2009.

Megnevezés	EU forrás	Egyéb forrás	Hitel	Osszesen	Megjegyzés
KDOP Egészségügyi szolg.fejl. (Orvosi rendelő Tompa M.u.)	20 000	10 440	16 000	46 440	benyújtott (döntés nincs)
KDOP Belterületi utak fejl. (Szent István út felúj.)	38 470	6 595	9 892	54 957	benyújtott (döntés nincs)

adatok eFt-ban