

**Sárbogárd Város Önkormányzat  
Képviselőtestületének**

**10/2010. (III. 30.) önkormányzati rendelete**

**az Önkormányzat 2010. évi költségvetéséről szóló  
3/2010. (II.15.) önkormányzati rendelete módosításáról**

**1.§**

(1) Az önkormányzat 2010. évi költségvetéséről szóló 3/2010. (II.15.) önkormányzati rendelet (továbbiakban: Rendelet) 3.§ (1) bekezdése helyébe a következő rendelkezés lép:

„(1) A Képviselő-testület Sárbogárd Város Önkormányzatának 2010. évi költségvetését **2.776.987.000,- Ft** bevétellel, **2.776.987.000,- Ft** kiadással állapítja meg, az 1., 2., 3. számú mellékletben részletezett bevételek és kiadások figyelembevételével.”

(2) A Rendelet 3.§ (5) bekezdése helyébe a következő rendelkezés lép:

„(5) A 3.§ (1) bekezdésében megállapított kiadási előirányzatból önkormányzati szinten:

Személyi juttatás	<b>1.052.451.000 Ft</b>
Munkaadót terhelő járulék	<b>266.290.000 Ft</b>
Dologi kiadások (tartalékkal együtt)	<b>944.852.000 Ft</b>
Ellátottak pénzbeni juttatásai	<b>211.205.000 Ft</b>
Pénzeszköz átadás	
- működési célú	<b>48.300.000 Ft</b>
- fejlesztési célú	<b>59.361.000 Ft</b>
Felhalmozási	<b>194.528.000 Ft</b>

(3) A Rendelet 3.§ (6) bekezdése helyébe a következő rendelkezés lép:

“(6) Az önállóan működő, valamint önállóan működő és gazdálkodó intézmények működési kiadási előirányzatai:

	Személyi	Járulék	Dologi	Egyéb
<b>Önállóan működő és gazdálkodó intézmény: Polgármesteri Hivatal</b>	<b>328.023</b>	<b>82.428</b>	<b>482.743</b>	<b>310.868</b>
<b>PH önállóan működő intézmény:</b>				
- Bölcsőde	11.439	2.829	4.829	
- ESZI	71.905	17.991	90.949	
<b>PH önállóan működő intézmény összesen:</b>	<b>83.344</b>	<b>20.820</b>	<b>95.778</b>	
<b>Önállóan működő intézmény: Szélessávú Közmű Kiépítése Társulás</b>			<b>495</b>	
<b>Önállóan működő és gazdálkodó intézmény:</b>				
Közp.Ált.Isk.,Óvoda, Családsegítő és Gyejő	236.867	61.688	181.843	3.925
<b>Közp.Ált.Isk.,Óvoda, Családsegítő és Gyejő önállóan működő intézmény</b>				
- Madarász József Városi Könyvtár	13.323	3.491	11.759	
<b>Önállóan működő és gazdálkodó intézmény: SM Általános Iskola</b>	<b>207.296</b>	<b>53.742</b>	<b>145.392</b>	<b>4.073</b>
<b>Önállóan működő és gazdálkodó intézmény: Önkormányzati Tűzoltóság</b>	<b>183.598</b>	<b>44.121</b>	<b>25.461</b>	
<b>Önállóan működő és gazdálkodó intézmény: Roma Kisebbségi Önk.</b>			<b>1.110</b>	
<b>Önállóan működő és gazdálkodó intézmények összesen</b>	<b>955.784</b>	<b>241.979</b>	<b>836.820</b>	<b>318.866</b>

Önállóan működő intézmények összesen	96.667	24.311	108.032	
<b>MINDÖSSZESEN</b>	<b>1-052.451</b>	<b>266.290</b>	<b>944.852</b>	<b>318.866</b>

### 2.§

A Rendelet 2.számú melléklete helyébe a jelen rendelet 1.számú melléklete lép.

### 3.§

A Rendelet 3.számú melléklete helyébe a jelen rendelet 2.számú mellékete lép.

### 4.§

A Rendelet 4.számú melléklete helyébe a jelen rendelet 3.számú mellékete lép.

### 5.§

A Rendelet 7.számú melléklete helyébe a jelen rendelet 4.számú mellékete lép.


### 6.§



A Rendelet 11.számú melléklete helyébe a jelen rendelet 5.számú mellékelete lép.

### 7.§


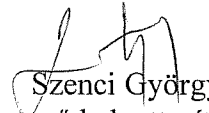
Ez a rendelet a kihirdetése napján lép hatályba és a hatályba lépését követő 5. napon hatályát veszti.

Sárbogárd, 2011. március 28.

  
 Dr. Sükösd Tamás  
 polgármester


  
 Szenci György  
 a jegyző helyettesítését  
 ellátó aljegyző

Kihirdetve: 2011. március 30.


  
 Szenci György  
 a jegyző helyettesítését  
 ellátó aljegyző

1. számú melléklet a 10/2011. (III. 30.) önkormányzati rendelethez

Sárbogárd Város Önkormányzat  
2010. évi bevételei forrásonként

adatok e Ft-ban

1	A	B	C	D
	Megnevezés	2010	2011	2012
<b>2</b>	<b>I. Működési bevételek</b>	<b>1 069 370</b>	<b>1 117 080</b>	<b>1 147 760</b>
3	1. Intézményi műk. bev.	384 912	400 000	411 670
4	2. Önk. sajátos műk. bev.			
5	- Illetékek			
6	- Helyi adók - iaprúzési adó	140 000	144 000	148 000
7	- Átengedett központi adók			
8	SZJA helyben maradó része	137 292	140 000	144 000
9	SZJA jöv. különbség mérs.	306 086	319 000	325 000
10	Gépjárműadó	90 000	92 000	95 000
11	Termőföld bérbea. szárm. jöv. adó	80	80	90
12	- Bíróság, pótlék, egyéb sajátos bev.	11 000	22 000	24 000
<b>13</b>	<b>II. Támogatások</b>	<b>1 217 879</b>	<b>1 073 120</b>	<b>1 099 740</b>
14	1. Önkormányzatok költségvetési tám.			
15	- Normatív hozzájárulások	570 098	586 720	600 240
16	- Központosított előirányzatok	77 585	6 015	8 000
17	- Normatív kötött felhasználású tám.	527 268	480 385	491 500
18	- Fejlesztési célú támogatások	42 828		
19	- egyéb költségvetési támogatás	100		
<b>20</b>	<b>III. Felhalmozási és tőkejellegű bevételek</b>	<b>58 546</b>	<b>5 000</b>	<b>5 000</b>
21	1. Tárgyi eszközök, imm. javak ért.	6 992	5 000	5 000
22	2. Önk. sajátos felhalmozási és tőkejell. bev.	51 554		
23	3. Pénzügyi befektetések bev.			
<b>24</b>	<b>IV. Támogatásértékű bev.</b>	<b>114 519</b>	<b>102 800</b>	<b>109 000</b>
25	1. Támogatásértékű műk. bevétel			
26	- Elkülönített állami pénzalapoktól	4 737	4 800	5 000
27	- Társadalombiztosítási alapból	28 295	35 000	37 000
28	- Többcélú Kistérségi Társulástól	39 996	43 000	45 000
29	- Helyi önkormányzattól	21 576	20 000	22 000
30	- egyéb műk. bev.	19 504		
31	2. Támogatásértékű felhalmozási bevétel	411		
<b>32</b>	<b>V. Véglegesen átvett pénzeszközök</b>	<b>22 455</b>	<b>1 500</b>	<b>2 000</b>
33	1. Működési célú pénzeszköz átvétel	10 858	1 500	2 000
34	2. Felhalmozási célú pénzeszköz átvétel	11 597		
35	VI. Támogatási kölcs. vtér, igénybevét, ép kibocs és ért. bev.			
36	VII. Pénzforgalom nélküli bevételek (Pénzmar.)	160 327		
37	Bevételek összesen	2 643 096	2 299 500	2 363 500
38	VII. Hitelek	133 891	80 000	90 000
39	1. Működési célú hitel felvétele költségvetési hiány fed.	34 469	50 000	50 000
40	2. Felhalmozási célú hitel felvétele költségvetési hiány fed.	99 422	30 000	40 000
41	<b>Összesen:</b>	<b>2 776 987</b>	<b>2 379 500</b>	<b>2 453 500</b>

1.számú melléklet a 10/2011. (III. 30.) önkormányzati rendelethez

Sárbogárd Város Önkormányzat  
2010. évi kiadásai kiemelt előirányzatokként

adatok e Ft-ban

	<b>A</b>	<b>B</b>	<b>C</b>	<b>D</b>
	<b>Megnevezés</b>	<b>2010</b>	<b>2011</b>	<b>2012</b>
<b>1</b>	Személyi kiadás	1 052 451	1 002 000	1 019 000
<b>2</b>	Járulék	266 290	249 000	253 000
<b>3</b>	Dologi kiadás	944 852	850 000	870 000
<b>4</b>	Tartalék		20 500	20 500
<b>5</b>	Ellátottak pénzbeni jutt.	211 205	150 000	165 000
<b>6</b>	Pénzeszk.áta.			
<b>7</b>	-működési célra	48 300	30 000	35 000
<b>8</b>	-fejlesztési célra	59 361	48 000	51 000
<b>9</b>	Felújítás	105 039	15 000	20 000
<b>10</b>	Beruházás	89 489	15 000	20 000
<b>11</b>	<b>Összesen</b>	<b>2 776 987</b>	<b>2 379 500</b>	<b>2 453 500</b>



2. számú melléklet a 10/2011. (III. 30.) önkormányzati rendelethez  
Sárbogárd Város Önkormányzat  
2010. évi bevétel feladatokként és forrásonként

A		O	P	Q	R	S	T	U	V	W	X	Y	Z
		Bölcse- dél. ell.	Gyermekek napközbeni ell.kapcs. szolg. ell.össz.	Bölcse- dél. ell.össz.	Idősk, tartós bentlak. szoc.ell.	Textil, szőrme mos. tiszt.	Idősk. átmeneit ell.	Házi segítség nyújt.	Lejzárrendsz. házi segg.nyújtás	Idősek nappali ell.	Szoc. étkészés	Hajl.átmeneit száll.	Egyesített szociális intézmény össz.
1		889101	889109		873011	960100	873012	889922	889923	881011	889921	879033	
2	Megnevezés												
3	1. Működési bevételek	1 756	40	1 796	18 408	375	7 613	2 581	15	9	25 831	1 705	56 537
4	1. Intézményi mük. bev.	1 756			18 408						25 831		56 537
5	2. Önk. sajátos mük. bev.		40	1 796		375	7 613	2 581	15	9		1 705	
6	- Illetékek												
7	- Hejly adók - iaprúzési adó												
8	- Alapadett központi adók												
9	- SZJA helyben maradó része												
10	- SZJA jöv.különbség mérs.												
11	- Gépjárműadó												
12	- Termoföld bérbea. szám.jöv. adó												
13	- Bíróság, pótlék, egyéb sajátos bev.												
14	II. Támogatások												
15	1. Önkormányzatok költségvetési tám.												
16	- Normatív hozzájárulások												
17	- Központosított előirányzatok												
18	- Normatív kötött felhasználású tám.												
19	- Fejlesztési célú támogatások												
20	- egyéb költségvetési támogatás												
21	III. Felhalmozási és tőkejellegű bevételek												
22	1. Tárgyi eszközök, imm.javak ért.												
23	2. Önk. sajátos felhalmozási és tőkejel. bev.												
24	3. Pénzügyi befelkezelések bev.												
25	IV. Támogatásértékű bev.				278							335	613
26	1. Támogatásértékű mük. bevétel												
27	- Elküthetett állami pénzalapoktól												
28	- Társadalombiztosítási alapból												
29	- Többsz. célú központi támogatásból												
30	- Hejly önkormányzattól											202	202
31	- egyéb mük. bev.				278							133	411
32	2. Felhalmozásértékű mük. bev.												1 900
33	V. Veglegesen átvett pénzeszközök												1 900
34	1. Működési célú pénzeszköz átvétel												1 900
35	2. Felhalmozási célú pénzeszköz átvétel												
36	VI. Támogatási kölcs. vétel, igénybevétel, ép.kibocs. és ért. bev.												
37	VII. Hiteltek												
38	1. Működési célú hitel felvétele												
39	2. Felhalmozási célú hitel felvétele												
40	VIII. Pénzforgalom nélküli bevételek												
41	Összesen:	1 756	40	1 796	18 686	375	7 613	2 581	1 915	9	25 831	2 040	59 050

2 számú melléklet a 10/2011. (III. 30.) önkormányzati rendelethez  
Sárbogárd Város Önkormányzat  
2010. évi bevételi feladatokról és forrásokról

adatok e Ft-ban

	A				AE
	AA	AB	AC	AD	
	841127		841126		
	Települési Kisebbs. Önk.	Települési Kisebbs. Önk. össz.	Szélesávú Közmű Kiep. Társ.	Szélesávú Közmű Kiep. Társ. össz.	Mindösszesen
1					
2	Megnevezés				
3	1. Működési bevételek				1 003 676
4	1. Jltézményi mük.bev.				319 217
5	2. Önk. sajátos mük. bev.				
6	- Illetékek				140 000
7	- Helyi adók - laprúzési adó				
8	- Átengedett központi adók				137 292
9	- SZJA helyben maradó része				306 087
10	- SZJA jöv. különbség mérs.				90 000
11	- Gáplámladó				80
12	- Termőföld bérbéa számj.jöv.adó				11 000
13	- Bíróság, pótlék, egyéb sajátos bev.				1 217 879
14	II. Támogatások				
15	1. Önkormányzatok költségvetési tám.				570 098
16	- Normatív hozzájárulások				77 585
17	- Központosított előirányzatok				527 268
18	- Normatív kötött felhasználású tám.				42 828
19	- Fejlesztési célú támogatások				100
20	- egyéb költségvetési támogatás				58 546
21	III. Felhalmozási és tőkejellegű bevételek				6 992
22	1. Tárgyi eszközök, imm.javak ért.				51 554
23	2. Önk. sajátos felhalmozási és tőkejel. bev.				
24	3. Penzügyi befektetések bev.				114 519
25	IV. Támogatásértéki bev.	974	974		
26	1. Támogatásértéki mük. bevétel				4 737
27	- Elkülönített állami pénzalapoktól				28 295
28	- Társadalombiztosítási alapból				39 996
29	- Többségi Kistérségi Társulástól	100	100		21 576
30	- Helyi önkormányzattól	874	874		19 504
31	- egyéb mük. bev.				411
32	2. Felhalmozásértéki mük. bev.				495
33	V. Véglegesen átvett pénzeszközök			495	22 479
34	1. Működési célú pénzeszköz átvétel			495	10 882
35	2. Felhalmozási célú pénzeszköz átvétel				11 597
36	VI. Támogatási kölcs. vitér. igénybevéti, ép.kihócs és ért. bev.				133 891
37	VII. Hiteltek				34 469
38	1. Működési célú hitel felvétele				99 422
39	2. Felhalmozási célú hitel felvétele	136	136		145 157
40	VIII. Pénzforgalom nélküli bevételek	1 110	1 110	495	2 696 147
41	Összesen:	1 110	1 110	495	2 696 147

Sárbogárd Város Önkormányzat  
2010. évi kiadásai feladatonként és kiemelt előirányzatonként

2.számú melléklet a 101/2011. (III. 30.) önkormányzati rendelethez

	A	B	C	D	E	F	G	H	I	J	K
Szakfeladat	Megnevezés	Szemkiad	Járulék	Dologi	Ellátottak pénzbeni jutt.	Műk.c.pénze szk. áta.	Felhalrn. célú pénzeszk. áta.	Felújítás	Beruházás	Összesen	
<b>1</b>	<b>I. Polgármesteri Hivatal</b>										
<b>2</b>	<b>Igazgatási kiadások</b>										
3	841126 Önk. és TKT igazgatási tev.	71 194	18 630	283 414		6 713	33 470	21 952	75 256	510 629	
4	841129 Önk. és TKT pénzügyi igazgatása	19 911	5 007	23 958						48 876	
5	841133 Adó, ill. kiszabása, beszed., adóell.	7 071	1 749	10 424						19 244	
6	841401 Önk.közbesz.ejl.lebony.összef.szolg.	3 186	808	3 908						7 902	
7	841908 Fejlesztési és áttarttalék elszámolása										
8	841112 Önkormányzati jogalkotás	29 251	7 659	2 562						39 472	
9	841124 Területi ált. végreh.igazg.tev.										
10	841124 Területi ált. végreh.igazg.tev.										
11	Okmányiroda	25 620	6 331	5 022						36 973	
12	Gyámhivatal	12 159	3 094	3 146						18 399	
13	Építéshatóság	9 223	2 199	2 985						14 407	
14	Hivatásos gondnok	1 319	331	83						1 733	
<b>15</b>	<b>Működési jellegű feladatok</b>										
16	682001 Lakóingatlan bérebe., üzemeltetés			3 510						3 510	
17	682002 Nem lakóingatlan bérebe., üzemeltetés			3 214						3 214	
18	522110 Közutak, hidak üz., fenntartása			3 000				78 191		81 191	
19	842531 Polgári védelem			1 070						1 070	
20	841402 Közvilágítási feladat			32 656						32 656	
21	841403 Város és Községgy. m.n.s. szolg.			32 744					2 000	34 744	
22	890441 Közcélú foglalkoztatás	115 455	16 113	600					1 350	133 518	
23	890442 Közhasznú foglalkoztatás	10 792	2 958							13 750	
24	841901 Önk. valamint TKT elszámolásai					9 293				9 293	
25	Mészóly G. Ált. Isk. tám.					479 323				479 323	
26	Sárszentmiklósi Ált. Isk.					380 437				380 437	
27	Önkormányzati Tűzoltók tám.					251 160				251 160	
28	841906 Finanszírozási műveletek			39 364				25 891		65 255	
29	882111 Rendszeres szociális segély				111 016					111 016	
30	882112 Időskorúak járadéka				5 000					5 000	
31	882113 Lakásfenntartási tám. normatív				19 000					19 000	
32	882114 Hejvi rendszeres lakásfenntám.				3 500					3 500	

adatok eFt-ban



Sárbogárd Város Önkormányzat  
2010. évi kiadásai feladatanként és kiemelt előírászatanként

2.számú melléklet a 10/2011. (III. 30.) önkormányzati rendelethez

	A	B	C	D	E	F	G	H	I	J	K
	Szakfeladat		Szem.kiad	Járulék	Dologi	Ellátottak pénzbeni jutt.	Műk.c.pénze szk. áta.	Felhalm. célú pénzeszk. áta.	Felújítás	Beruházás	Összesen
1	Megnevezés										
33	882115	Apolási díj alanyi jogon		5 756		23 000					28 756
34	882116	Apolási díj méltányossági alapon		5 894		18 000					23 894
35	882117	Rendszerez gyermekvéd. tám.				5 550					5 550
36	882119	Óvodázlatási támogatás				200					200
37	882122	Átmeneti segély				9 500					9 500
38	882123	Temetési segély				1 200					1 200
39	882124	Rendkívül gyermekvédelmi támogatás				1 000					1 000
40	882125	Mozgáskorl. közl. tám.				529					529
41	882129	Egyéb önk. eseti pénzbeni ell.				2 712					2 712
42	882201	Adósságkezelési támogatás				2 000					2 000
43	882202	Közgyógyellátás				1 000					1 000
44	882203	Köztemetés									
45	841191	Nemzeti ünnepek programjai			900						900
46	842155	Önk.m.n.s. nemzeti közl. kapcsolatai			500						500
47	890301	Civil szervezetek műk. támogatása				4 414					4 414
48	910501	Közművelődési tev. és támogatások				11 769					11 769
49	360000	Víztermelés, -kezelés, -ellátás			360						360
50	382101	Települési hull. kezelés, ártalmatlanítás			500						500
51	931102	Sportlétesítmények műk. és üz.			219		1 926				2 145
52	931201	Versenysport- tev. és támogatás					4 269				4 269
53	931301	Szabadidősport tev. És támogatás									
54	581400	Folyóirat, időszaki kiadvány kiadása				1 427					1 427
55	960302	Köztemető fenntartás és működtetés				10 104				150	10 254
56	841114	Országgyűlési képvis. vál.	1 799		481		1 385				3 665
57	841115	Önkormányzati választás	1 718		457		1 043				3 218
58	841116	Kisebbségi önk. vál.	105		28		514				647
59	813000	Zöldterület-kezelés				6 100					6 100
60	Egészségügyi ágazat										
61	862101	Háziorvosi alapellátás (V.ko)		4 986		1 297		2 624			8 907
62	862101	Háziorvosi alapellátás (I.gyko)		1 076		281		133			1 490
63	862102	Háziorvosi ügyeleti ellátás					9 916				9 916

adatok eFt-ban

Sárbogárd Város Önkormányzat  
2010. évi kiadásai feladatonként és kiemelt előirányzatonként

2.számú melléklet a 10/2011. (III. 30.) önkormányzati rendelethez

	A	B	C	D	E	F	G	H	I	J	K
	Szakfeladat		Szem.kiad	Járulék	Dologi	Ellátottak pénzbeni jutt.	Műk.c.pénze szk. áta.	Felhalm. célú pénzeszk. áta.	Felújítás	Beruházás	Összesen
1	Magnevezés		12 687	3 233	4 893					37	20 850
64	869041	Család- és nővédelmi eu.gondozás	471	122	652						1 245
65	869042	Ifjúság egészségügyi gondozás									
66	<b>I. Polgármesteri Hivatal összesen:</b>		<b>328 023</b>	<b>82 428</b>	<b>483 014</b>	<b>203 207</b>	<b>1 159 220</b>	<b>59 361</b>	<b>100 143</b>	<b>78 793</b>	<b>2 494 189</b>
67	<b>I/1. Bölcsöde</b>										
68	889101	Bölcsödei ellátás	8 985	2 293	2 369						13 647
69	889101	Konyha	1 673	431	2 460						4 564
70	890441	Közcéli foglalkoztatás	781	105							886
71	<b>I/1. Bölcsöde összesen:</b>		<b>11 439</b>	<b>2 829</b>	<b>4 829</b>						<b>19 097</b>
72	<b>I/2. Egyesített Szociális Intézmény</b>										
73	873011	Időskorúak tartós bentlak szoc. ell.	21 856	5 660	21 941					278	49 735
74	960100	Textil, szőrme mosatása, tisztítása	1 379	374	1 701						3 454
75	873012	Időskorúak átmeneti ellátása	10 580	2 763	10 054						23 397
76	889922	Házi segítségnyújtás	14 439	3 543	4 515						22 497
77	889923	Jelezőrendszeres házi segítségnyújtás	1 955	528	83						2 566
78	881011	Idősek nappali ellátása	6 254	1 630	2 454						10 338
79	889921	Szoc. étkeztetés	1 939	498	47 502						49 939
80	890441	Közcéli foglalkoztatás	4 210	572							4 782
81	879033	Hajléktalanok átmeneti szállása	9 293	2 423	2 699					133	14 548
82	<b>I/2. Egyesített Szociális Intézmény összesen:</b>		<b>71 905</b>	<b>17 991</b>	<b>90 949</b>					<b>411</b>	<b>181 256</b>
83	<b>Polgármesteri Hivatal összesen: (I.+I/1.+I/2.)</b>		<b>411 367</b>	<b>103 248</b>	<b>578 792</b>	<b>203 207</b>	<b>1 159 220</b>	<b>59 361</b>	<b>100 143</b>	<b>79 204</b>	<b>2 694 542</b>
84	<b>II. Roma Kisebbségi Önkormányzat</b>										
85	841127	Települési Kisebbs. Önk.lg. Tév.			1 110						1 110
86	<b>II. Roma Kisebbségi Önkormányzat összesen:</b>				<b>1 110</b>						<b>1 110</b>
87	<b>III. Szélessávi közmű kiépítés társulás</b>										

adatok eFt-ban

Sárbogárd Város Önkormányzat  
2010. évi kiadásai feladatonként és kiemelt előirányzatonként

2.számú melléklet a 10/2011. (III. 30.) önkormányzati rendelethez

	A	B	C	D	E	F	G	H	I	J	K
											adatok eFt-ban
1	Szakfeladat	Megnevezés	Szem.kiad	Járulék	Dologi	Ellátottak pénzbeni jutt.	Műk.c.pénze pénzeszk. szk. áta.	Felhalm. célú pénzeszk. áta.	Felújítás	Beruházás	Összesen
88		Gazd és ter. fejl.fel.			495						495
89	III. Szélessávú közmű kiépítése társulás összesen:										
90	Összesen: I+II+III.		411 367	103 248	580 397	203 207	1 159 220	59 361	100 143	79 204	2 696 147

Sárbogárd Város Önkormányzat  
Hivatásos Önkormányzati Tűzoltóság 2010. évi bevételai feladatonként és forrásonként  
kiadásai feladatonként és kiemelt előirányzatonként

adatok eFt-ban

	A	B	C
1	Megnevezés	842521	Összesen
2	I. Működési bevételek	1 131	1 131
3	1. Intézményi műk. bev.	1 131	1 131
4	2. Önk. sajátos műk. bev.		
5	- Illetékek		
6	- Helyi adók		
7	- Átengedett központi adók		
8	- Bíróság, pótlék, egyéb sajátos bev.		
9	II. Támogatások		
10	1. Önkormányzatok költségvetési tám.		
11	- Normatív hozzájárulások		
12	- Központosított előirányzatok		
13	- Normatív kötött felhasználású tám.		
14	- Fejlesztési célú támogatások		
15	III. Felhalmozási és tőkejellegű bevételek		
16	1. Tárgyi eszközök, imm. javak ért.		
17	2. Önk. sajátos felhalmozási és tőkejel. bev.		
18	3. Pénzügyi befeketések bev.		
19	IV. Támogatásértékű bev.		
20	1. Támogatásértékű műk. bevétel		
21	- Elkülönített állami pénzalapoktól		
22	- Társadalombiztosítási alapról		
23	- Többféle Kistérségi Társulástól		
24	- Helyi önkormányzattól		
25	- egyéb műk. bev.		
26	2. Felhalmozásértékű műk. bev.		
27	V. Véglegesen átvett pénzeszközök		
28	1. Működési célú pénzeszköz átvétel		
29	2. Felhalmozási célú pénzeszköz átvétel		
30	VI. Támogatási kölcs. vter, igénybevétel, ép kitocs és ért. bev.		
31	VII. Hitelek		
32	1. Működési célú hitel felvétele		
33	2. Felhalmozási célú hitel felvétele		
34	VIII. Pénzforgalom nélküli bevételek (Pénzmar.)	12 530	12 530
35	IX. Felügyeleti szervtől kapott tám.	251 160	251 160
36	Összesen:	264 821	264 821

	A	B	C	D	E
1	Megnevezés	842521	842522	841409	Összesen
2	Személyi juttatás	171 480	12 011	107	183 598
3					
4					
5					
6					
7					
8					
9	Munkaadót terhelő jár.	40 842	3 231	48	44 121
10					
11					
12					
13					
14					
15	Dologi kiadás	24 923	133	405	25 461
16					
17					
18					
19	Ellátottak pénzbeli juttatásai				
20					
21					
22					
23					
24					
25					
26					
27	Pénzeszköz átadás				
28					
29					
30	Felújítás	3 124			3 124
31	Beruházás	8 517			8 517
32					
33					
34					
35					
36	Kiadás összesen	248 886	15 375	560	264 821

4.számú melléklet a 10/2011. (III. 30.) önkormányzati rendelethez

Sárbogárd Város Önkormányzat  
2010. évi összesített működési és felhalmozási célú bevételei és kiadásai  
mérlegszerűen

adatok eFt-ban

	A	B
1	<b>Működési bevételek</b>	2010
2	Működési bevételek	1 069 370
3	Önkormányzatok költségvetési tám.	1 175 051
4	Támogatásértéktü bev.	114 108
5	Működési célú hitelek felv.	34 469
6	Működési célú átvett pénzeszk.	10 858
7		
8	<b>Összesen:</b>	<b>2 403 856</b>
9	Előző évi műk.maradv.igénybevét.	121 305
10		
11	<b>Mindösszesen</b>	<b>2 525 161</b>

	A	B
1	<b>Felhalmozási bevételek</b>	2010
2	Felhalmozási célú átvett pénzeszköz	11 597
3	Felhalmozási c. hitelek felvétele	99 422
4	Felhalmozási és tőke jell. bev.	51 554
5	Tárgyi eszk., imm.javak ért.	6 992
6	Fejlesztési c. támogatás	42 828
7	Támogatásértéktü felhal. bev.	411
8	<b>Összesen</b>	<b>212 804</b>
9	Előző évi.pénzmaradv.igénybevét.	39 022
10		
11	<b>Mindösszesen:</b>	<b>251 826</b>

	A	B
1	<b>Működési kiadások</b>	2010
2	Személyi juttatás	1 052 451
3	Munkaadót terhelő járulékok	266 290
4	Dologi kiadások	944 852
5	Tartalék	
6	Előző évi maradv.vfz.	
7	Támogatás értékű műk.kiad.	3 811
8	Átadott pe.működésre	44 489
9	Ellátottak juttatásai	211 205
10	<b>Összesen:</b>	<b>2 523 098</b>

	A	B
1	<b>Felhalmozási kiadások</b>	2010
2	Felújítás	105 039
3	Beruházás	89 489
4	Támogatás ért.felh.kiad.	
5	Pénzeszk.áta.felhalmozási célra	33 470
6	Pénzügyi befektetések	
7	Felhalmozási célú hitelek,kölcs.nyújt.,törl.	25 891
8		
9		
10	<b>Összesen</b>	<b>253 889</b>

Sárbogárd Város Önkormányzat Képviselőtestülete  
5.számú melléklet a 10/2014. (III. 30.) önkormányzati rendelethez

Likvidációs terv  
Január

A	B	C	Bevételek			F	1. (III. 30.) é	Kiadások								
			Műk. bev.	Támogatás	Felhalm. bev.			Támogatásból bev.	Hitel	Összesen	Személyi	Járukék	Dologi	Ellátottak pénzb.jutt.	Pénzeszk.áta	felhalm.kiad
1	Napok															
2	1															
3	2															
4	3															
5	4	29 082	68 523				97 605			21 000						21 000
6	5				8		8			1 600						1 600
7	6					4 120	4 120									
8	7	2 239					2 239			2 500						2 500
9	8	1 992					1 992									
10	9															
11	10															
12	11															
13	12															
14	13	1 702			4		1 706			4 300						4 300
15	14				4		4			2 000						2 000
16	15	1 829					1 829			17 000						17 000
17	16															
18	17															
19	18															
20	19	3 328			42		3 370			7 100						7 100
21	20	25 900					25 900			5 200				160		5 360
22	21															
23	22				12		12									
24	23															
25	24															
26	25									5 000						5 000
27	26									4 500						4 500
28	27				28		28			6 500						6 500
29	28		18 260		29 218	6 716	54 194			4 800			516			5 316
30	29	34 451	81 174		11 339	295	127 259						1 798			1 798
31	30															
32	31															
33	Összesen	100 523	167 957	40 655	11 131		320 266			81 500			2 474			83 974

Sárbogárd Város Önkormányzat Képviselőtestülete

5.számú melléklet a 10/2011. (III. 30.) önkormányzati rendelethez

Likviditási terv  
Február

eFt

A	B	C	D	Bevételek		F	G	H	I	J	Kiadások				M	N
				E	Felhalm. be- v. Támogatás ért. bev.						Hitel	Összesen	Személyi	Járukék		
1	Napok	Műk. bev.	Támogatás	Felhalm. be- v. Támogatás ért. bev.	Hitel	Összesen	Személyi	Járukék	Dologi	Ellátottak pénzb.jutt.	Pénzeszk. áta	felhalm. kiad	Összesen			
2	1	1 650				1 650	81 305	20 861	8 948	15 603			126 717			
3	2	1 650				1 650	15 783	4 048	5 344	512	3 117		28 804			
4	3	3 980				3 980			3 000				3 000			
5	4			16		16			19 000				270		270	
6	5	1 410				7 260							19 000			
7	6															
8	7															
9	8															
10	9								3 000				3 000			
11	10	1 790				1 799										
12	11	45 449		3		45 452			5 000				5 000			
13	12	1 605				1 605			2 200				2 200			
14	13															
15	14															
16	15															
17	16			8		8			4 700				4 700			
18	17	1 390		16		1 406			2 100				2 100			
19	18	3 854				3 854			4 000				4 000			
20	19	2 955				2 955			1 900				1 900			
21	20															
22	21															
23	22	4 720				4 720						160	160			
24	23								4 800				4 800			
25	24								6 000				6 000			
26	25								6 000				6 000			
27	26	41 610	98 041			139 651			9 700				1 798	30 195	41 693	
28	27															
29	28															
30	Összesen	110 413	98 041	52	5 850	214 356	97 088	24 909	85 692	16 115	5 075	30 465	259 344			





## Sárbogárd Város Önkormányzat Képviselőtestülete

5.számú melléklet a 10/2011. (III. 30.) önkormányzati rendelethez

## Likviditási terv

Április

A	B					C					D					E					F					G					H					I					J					K					L					M					N				
	Napok	Műk. bev.	Támogatás	Felhalm. bev.	Támogatásér. t. bev.	Hitel	Összesen	Személyi	Járulék	Dologi	Előírtottak pénzbe.jutt.	Pénzeszk.áta	felhalm.kiad	Összesen																																																			
1				3			3	81 349	20 865		15 603			117 817																																																			
2	1			5			5 701			3 200			3 200																																																				
3	2	5 696																																																															
4	3																																																																
5	4																																																																
6	5																																																																
7	6	38		10 842	5 120		16 000			22 000			22 000																																																				
8	7	95			482		577			4 200			4 200																																																				
9	8	620		14			634			3 500			3 500																																																				
10	9	419					419			2 000			2 000																																																				
11	10																																																																
12	11																																																																
13	12									3 000			3 000																																																				
14	13	850			2 396		3 246			500			500																																																				
15	14	321		6			327			4 700			4 700																																																				
16	15									1 200			1 200																																																				
17	16	185		2			187			482			482																																																				
18	17																																																																
19	18																																																																
20	19	1 100					1 100			5 600			5 600																																																				
21	20	3 558					3 558			3 200		160	3 360																																																				
22	21	385					385			600			600																																																				
23	22									6 000			6 000																																																				
24	23	4 182					4 182																																																										
25	24																																																																
26	25																																																																
27	26									6 800			6 800																																																				
28	27									5 600			5 600																																																				
29	28			36			36					1 698	20 000																																																				
30	29					6 390	6 390																																																										
31	30	36 240	86 819				123 059																																																										
32	Összesen	53 689	86 819	10 908	7 998	6 390	165 804	81 349	20 865	72 582	15 603	1 858	20 000	94 440																																																			



## Sárbogárd Város Önkormányzat Képviselőtestülete

5.számú melléklet a 10/2011. (III. 30.) önkormányzati rendelethez

Likviditási terv  
Június

eFt

A	B					C					D					E					F					G					H					I					J					K					L					M					N				
	Bevételek										Kiadások																																																						
Napok	Műk.bev.	Támogatás	Felhalm.bev.	Támogatásér.t. bev.	Hitel	Összesen	Személyi	Járukék	Dologi	Ellátottak pénzb.jutt.	Pénzeszk.áta	felhalm.kiad	Összesen																																																				
1	1						83 014	21 280	470	15 603			120 367																																																				
2	2								2 400				2 400																																																				
3	3	753				753			2 300				2 300																																																				
4	4	2 890				2 890			21 000				21 000																																																				
5	5			10		10																																																											
6	6																																																																
7	7																																																																
8	8																																																																
9	9																																																																
10	10	5 490				5 490																																																											
11	11	2 588				2 588			3 300				23 516																																																				
12	12	185				185																																																											
13	13																																																																
14	14																																																																
15	15																																																																
16	16	2 546				2 546			6 500				6 500																																																				
17	17								3 500		1 067		4 567																																																				
18	18	6 120		51		6 171			6 800				6 800																																																				
19	19	7 988				7 988			4 300				4 300																																																				
20	20																																																																
21	21										160		160																																																				
22	22																																																																
23	23								3 500				3 500																																																				
24	24								6 400				6 400																																																				
25	25								5 000				5 000																																																				
26	26																																																																
27	27																																																																
28	28																																																																
29	29								5 800		315		6 115																																																				
30	30								4 500		1 598		6 098																																																				
31	31	33 577	85 210	52		118 839					654		11 890																																																				
32	32			1 665		1 665					11 890		11 890																																																				
33	33	62 137	85 210	1 832	10 314	179 493	83 014	21 280	86 370	15 603	15 684	23 516	245 467																																																				

Sárbogárd Város Önkormányzat Képviselőtestülete

5.számú melléklet a 10/2011. (III. 30.) önkormányzati rendelethez

Likvidációs terv  
Július

eFt

A	B	C	D	E			G	H	I	J	K			M	N
				Bevételek							L	Pénzeszk. áta	felhalm. kiad		
Napok	Műk. bev.	Támogatás	Felhalm. bev.	Támogatásér- t. bev.	Hitel	Összesen	Személyi	Járulék	Dologi	Előtöltők pénzb. jutt.				Pénzeszk. áta	felhalm. kiad
1	1						81 641	20 945	2 180	15 603			118 189		
2	2	1 357		4		1 361							2 180		
3	3														
4	4														
5	5								21 000				21 000		
6	6								5 000				5 000		
7	7				5	4 840			4 500				4 500		
8	8	3 625				3 625			15 000				15 000		
9	9	5 150		32		5 182			6 900				6 900		
10	10	520				6 952									
11	11														
12	12														
13	13	3 164				3 190			5 600				5 600		
14	14	320		26		320			4 200				4 200		
15	15	180				180			6 900				6 900		
16	16	3 166		29		3 195									
17	17														
18	18														
19	19														
20	20								2 400			160	2 560		
21	21	329		25		354			3 400				3 400		
22	22	5 873				5 873			4 800				4 800		
23	23	2 555				2 555									
24	24														
25	25														
26	26														
27	27					53 032			6 500			1 597	6 500		
28	28								4 800				4 800		
29	29														
30	30	34 003	80 120			114 123									
31	31						81 641	20 945	93 180	15 603	1 757		213 126		
32	32														
33	Összesen	60 242	80 120	121	11 272	53 032	204 787	81 641	20 945	93 180	15 603	1 757	213 126		

Sárbogárd Város Önkormányzat Képviselőtestülete

Likvidációs terv  
Augusztus

5.számú melléklet a 10/2011. (III. 30.) önkormányzati rendelethez

A	B	C	D	Bevételek		F	G	Kiadások				N		
				E	H			I	J	K	L		M	
Napok	Műk.bev.	Támogatás	Felhalm.bev.	Támogatási t.bev.	Hitel	Összesen	Személyi	Járadék	Dologi	Ellátottak pénzbe.jutt.	Pénzeszk.áta	felhalm.kiad	Összesen	
1	1													
2	2	230				435	81 653	20 948	498	15 775			118 874	
3	3	510				4 619			2 500				2 500	
4	4	1 548				3 736			3 000				3 000	
5	5	3 520				3 692			21 000				21 000	
6	6	2 590		10		10 032								
7	7													
8	8													
9	9	2 319				2 319								
10	10	3 164				3 164			2 600				2 600	
11	11	2 325		14		2 339			5 800				5 800	
12	12	1 356				4 221			500				500	
13	13	5 120				5 120			7 900				7 900	
14	14													
15	15													
16	16	2 587				2 587			6 000				6 000	
17	17	2 069		28		2 097			2 200				2 200	
18	18	902				902			3 500			902	4 402	
19	19			443		443						160	160	
20	20													
21	21													
22	22													
23	23													
24	24				40 000	40 000						34 585	34 585	
25	25								2 200				2 200	
26	26								2 100				2 100	
27	27								5 200				5 200	
28	28								6 500				6 500	
29	29													
30	30													
31	31	41 609	98 287	407		140 303					1 996		1 996	
32	32													
33	Osszesen	69 849	98 287	902	16 971	40 000	226 009	81 653	20 948	71 498	15 775	3 058	34 585	227 517

## Sárbogárd Város Önkormányzat Képviselőtestülete

5.számú melléklet a 10/2011. (III. 30.) önkormányzati rendelethez

Likviditási terv  
Szeptember

eFt

A	B	C	D	E		F	G	H			I			J			K		L	M	N
				Bevételek	Támogatásér- t. bev.			Összesen	Személyi	Járadék	Dologi	Előtöltők pénzb.jutt.	Pénzeszk.át- a	felhalm.kiad	Összesen						
1	Napok	Műk.bev.	Támogatás	Felhalm.bev.	Támogatásér- t. bev.	Hitel	Összesen	Személyi	Járadék	Dologi	Előtöltők pénzb.jutt.	Pénzeszk.át- a	felhalm.kiad	Összesen							
2	1	6 650					6 650	81 303	20 857	4 600	15 603			117 763							
3	2	6 650					6 650			500				4 600							
4	3	6 790			4 950		11 740							500							
5	4																				
6	5																				
7	6	3 040					3 040			22 000				22 000							
8	7	1 195			4 800		5 995			1 500				1 500							
9	8	2 364					2 372														
10	9	7 941					7 941														
11	10	3 467					3 467														
12	11																				
13	12																				
14	13	6 850					6 850			4 300				4 300							
15	14	7 464					7 470			2 300				2 300							
16	15	8 300		6			8 300														
17	16	310					310			5 600		1 067		6 667							
18	17	464					464														
19	18																				
20	19																				
21	20											160		160							
22	21	4 158					4 158			4 500				4 500							
23	22	4 464					4 515			3 200			33 000	36 200							
24	23	580					580			1 500				1 500							
25	24	3 850		5 800			9 650														
26	25																				
27	26									6 500				6 500							
28	27									5 200		1 596		6 796							
29	28											654		654							
30	29											12 840		12 840							
31	30	31 319	75 223			14 469	121 011	81 303	20 857	61 700	15 603	16 317	33 000	228 780							
32	Összesen	99 206	75 223	5 865	9 750	14 469	204 513	81 303	20 857	61 700	15 603	16 317	33 000	228 780							

## Sárbogárd Város Önkormányzat Képviselőtestülete

Likviditási terv  
Október

5.számú melléklet a 10/2011. (III. 30.) önkormányzati rendelethez

eFt

A	B	C	D	E		F	G	Kiadások				N
				Bevétel	Hitel			H	I	J	K	
Napok	Műk.bev.	Támogatás	Felhalm.bev.	Támogatásér.t.bev.	Összesen	Személyi	Járukék	Dologi	Előtörök pénzjutt.	Pénzeszköz a felhalm.kiad	Összesen	
1	1 646		42		1 688	81 303	20 857		11 390		113 550	
2												
3												
4								2 728			2 728	
5								23 000			23 000	
6	398				4 502			2 300			2 300	
7	7 663				3 244	10 919		3 200			3 200	
8	3 463				7 097	3 463		2 400			2 400	
9												
10												
11												
12								3 400			3 400	
13								5 400			5 400	
14	2 970				3 034			3 500			3 500	
15	3 820				5 534							
16	5 464											
17												
18								3 000			3 000	
19	7 054				7 054			2 500			2 500	
20	4 878				4 878			4 000		160	4 000	
21						30						
22	5 525				5 525							
23												
24												
25												
26								700			13 090	
27								5 600			5 600	
28						11		8 700			8 700	
29												
30	36 240				118 750	45 130	4 093			1 696	50 919	
31												
32												
33	86 218	82 495	244	7 746	176 703	126 433	24 950	70 428	11 390	1 856	12 390	247 447

Sárbogárd Város Önkormányzat Képviselőtestülete

5.számú melléklet a 10/2011. (III. 30.) önkormányzati rendelethez

Likvidációs terv  
November

eFt

A	B	C	D	E		F	G	Kiadások							N
				Támogatásér- t. bev.	Hitel			Személyi	Járulék	Dologi	Ellátottak pénzb.jutt.	Pénzeszköz- át- a	felhalm.kiad	Összesen	
1	Műk. bev.	Támogatás	Felhalm. bev.	Támogatásér- t. bev.	Hitel	Összesen	Személyi	Járulék	Dologi	Ellátottak pénzb.jutt.	Pénzeszköz- át- a	felhalm.kiad	Összesen		
2	1					18 878	79 344	16 284	12 000	15 603			123 231		
3	2		18 878			5			600				600		
4	3			5		433			2 100				2 100		
5	4	433				5 204			18 000				18 000		
6	5	154		5 050											
7	6														
8	7														
9	8								4 800				4 800		
10	9	4 097				4 097			3 200				3 200		
11	10	1 654	358			2 012			4 073				4 073		
12	11	544	344			888			4 600				4 600		
13	12			3 875		3 875			3 195				3 195		
14	13														
15	14														
16	15	2 272				2 272			10 000				10 000		
17	16	6 644	9			6 653			3 800				3 800		
18	17	384				384			2 600				2 600		
19	18	1 649				1 649			3 200			162	3 200		
20	19	4 897	5			4 902							162		
21	20														
22	21														
23	22	560				560			732				732		
24	23	1 129				1 129			4 300				4 300		
25	24	750				750			3 800				3 800		
26	25	664				664			4 600			8 000	12 600		
27	26	14 584				14 584			6 500			12 030	18 530		
28	27														
29	28														
30	29								5 200				7 466		
31	30	38 925	91 716			130 641			6 500				6 500		
32	Összesen	83 215	91 716	19 599	5 050	199 580	79 344	16 284	103 800	15 603	2 428	20 030	237 489		



Sárbogárd Város Önkormányzat Képviselőtestülete

Likviditási terv  
December

5 számú melléklet a 10/2011. (III. 30.) önkormányzati rendelethez

eFt

A	B	C	D	Bevételek				Kiadások				M	N
				E	F	G	H	I	J	K	L		
Napok	Műk. bev.	Támogatás	Felhalm. bev.	Támogatásér- t. bev.	Hitel	Összesen	Személyi	Járukék	Dologi	Ellátottak penzb.jutt.	Pénzeszk.át- a	felhalm. kiad	Összesen
1	2 520		19 326			21 846	81 303	20 857	2 600	15 611			117 771
2	56 490					56 490			1 200				2 600
3	7 984			4		11 968							1 200
4													
5													
6													
7													
8	9 098					9 098							
9	4 546					4 546			4 300				4 300
10	6 442					6 442			2 100				2 100
11	6 985			1		6 986							
12													
13													
14													
15	26 625					26 625			4 500				4 500
16	25 400					25 400			2 300				2 300
17	30 346			14		30 360			4 300			1 067	5 367
18													
19													
20	22 312	122 480				144 792						164	164
21									3 400				3 400
22									3 600				3 600
23									4 500				4 500
24				38		38							
25				6		6							5 572
26													
27									3 069	27 416			30 485
28									10 140	15 607			125 698
29							73 498	26 453	4 200			1 728	5 928
30									6 800			654	7 454
31				19		18						11 290	11 290
32													
33	Összesen	198 748	122 480	19 408	3 980	344 615	154 801	47 310	57 009	58 634	14 903	5 572	338 229

## Sárbogárd Város Önkormányzat Képviselőtestülete

5.számú melléklet a 10/2011. (III. 30.) önkormányzati rendelethez

Likviditási terv  
Ö s z e s í t ő

eFt

A	B	S	D	Bevételek			G	H	I	J	Kiadások				N
				E	F						K	L	M		
Hónapok	Műk.bev.	Támogatás	Felhalm.bev.	Támogatásé rt. bev.	Hitel	Összesen	Személyi	Járuék	Dologi	Ellátottak pénzb.jutt.	Pénzeszk.áta	felhalm.kiad	Összesen		
1	1. hó	100 523	167 957	40 655	11 131	320 266			81 500		2 474		83 974		
2	2. hó	110 413	98 041	52	5 850	214 356	97 088	24 909	85 692	16 115	5 075	30 465	259 344		
3	3. hó	91 606	73 794	10 518	4 620	180 538	81 303	20 857	72 800	15 603	15 836	20 000	206 399		
4	4. hó	53 689	86 819	10 908	7 998	165 804	81 349	20 865	72 582	15 603	1 858	20 000	212 257		
5	5. hó	233 354	113 687	3 278	10 003	360 322	104 522	27 085	88 293	15 673	26 415	14 970	276 958		
6	6. hó	62 137	85 210	1 832	10 314	179 493	83 014	21 280	86 370	15 603	15 684	23 516	245 487		
7	7. hó	60 242	80 120	121	11 272	204 787	81 641	20 945	93 180	15 603	1 757		213 126		
8	8. hó	69 849	98 287	902	16 971	226 009	81 653	20 948	71 498	15 775	3 058	34 585	227 517		
9	9. hó	99 206	75 223	5 865	9 750	204 513	81 303	20 857	61 700	15 603	16 317	33 000	228 780		
10	10. hó	86 218	82 495	244	7 746	176 703	126 433	24 950	70 428	11 390	1 856	12 390	247 447		
11	11. hó	83 215	91 716	19 599	5 050	199 580	79 344	16 284	103 800	15 603	2 428	20 030	237 489		
12	12. hó	198 748	122 480	19 408	3 980	344 616	154 801	47 310	57 009	58 634	14 903	5 572	338 229		
13	Összesen	1 249 200	1 175 829	113 382	104 685	2 776 987	1 052 451	266 290	944 852	211 205	107 661	194 528	2 776 987		
14	Forráshány: Önkormányzat														
15	Forráshány: Szélessávú Társulás														
16	Összesen														
17	Összesen														