

Sárbogárd Város Önkormányzat
Képviselőtestületének
7/2011. (III. 16.) önkormányzati rendelete

az Önkormányzat 2010. évi költségvetéséről szóló
3/2010. (II.15.) önkormányzati rendelete módosításáról

1.§

(1) Az önkormányzat 2010. évi költségvetéséről szóló 3/2010. (II.15.) önkormányzati rendelet (továbbiakban: Rendelet) 3.§ (1) bekezdése helyébe a következő rendelkezés lép:

„(1) A Képviselő-testület Sárbogárd Város Önkormányzatának 2010. évi költségvetését **2.777.101.000,- Ft** bevétellel, **2.777.101.000,- Ft** kiadással állapítja meg, az 1., 2., 3. számú mellékletben részletezett bevételek és kiadások figyelembevételével.”

(2) A Rendelet 3.§ (5) bekezdése helyébe a következő rendelkezés lép:

„(5) A 3.§ (1) bekezdésében megállapított kiadási előirányzatból önkormányzati szinten:

Személyi juttatás	1.052.452.000 Ft
Munkaadót terhelő járulék	266.291.000 Ft
Dologi kiadások (tartalékkal együtt)	944.964.000 Ft
Ellátottak pénzbeni juttatásai	211.205.000 Ft
Pénzeszköz átadás	
- működési célú	48.300.000 Ft
- fejlesztési célú	59.361.000 Ft
Felhalmozási	194.528.000 Ft

(3) A Rendelet 3.§ (6) bekezdése helyébe a következő rendelkezés lép:

“(6) Az önállóan működő, valamint önállóan működő és gazdálkodó intézmények működési kiadási előirányzatai:

	Személyi	Járulék	Dologi	Egyéb
Önállóan működő és gazdálkodó intézmény: Polgármesteri Hivatal	328.023	82.428	482.743	310.868
PH önállóan működő intézmény:				
- Bölcsőde	11.439	2.829	4.829	
- ESZI	71.905	17.991	90.949	
PH önállóan működő intézmény összesen:	83.344	20.820	95.778	
Önállóan működő intézmény: Szélessávú Közmű Kiépítése Társulás			471	
Önállóan működő és gazdálkodó intézmény:				
Közp.Ált.Isk., Óvoda, Családsegítő és Gyejő	236.867	61.688	181.843	3.925
Közp.Ált.Isk., Óvoda, Családsegítő és Gyejő önállóan működő intézmény				
- Madarász József Városi Könyvtár	13.323	3.491	11.759	
Önállóan működő és gazdálkodó intézmény: SM Általános Iskola	207.296	53.742	145.392	4.073
Önállóan működő és gazdálkodó intézmény: Önkormányzati Tűzoltóság	183.599	44.122	25.868	
Önállóan működő és gazdálkodó intézmény: Roma Kisebbségi Önk.			1.110	
Önállóan működő és gazdálkodó intézmények összesen	955.785	241.980	836.956	318.866
Önállóan működő intézmények összesen	96.667	24.311	108.008	

MINDÖSSZESEN	1-052.452	266.291	944.964	318.866
--------------	-----------	---------	---------	---------

2.§

A Rendelet 2.számú melléklete helyébe a jelen rendelet 1.számú melléklete lép.

3.§

A Rendelet 3.számú melléklete helyébe a jelen rendelet 2.számú mellékete lép.

4.§

A Rendelet 7.számú melléklete helyébe a jelen rendelet 3.számú mellékete lép.


5.§


A Rendelet 11.számú melléklete helyébe a jelen rendelet 4.számú mellékelete lép.

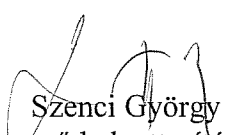
6.§

Ez a rendelet a kihirdetése napján lép hatályba és a hatályba lépését követő 5. napon hatályát veszti.


Sárbogárd, 2011. március 11.

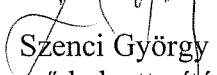

Dr. Sükösd Tamás
polgármester




Szenci György
a jegyző helyettesítését
ellátó aljegyző

Kihirdetve: 2011. március 16.




Szenci György
a jegyző helyettesítését
ellátó aljegyző

1. számú melléklet a 7/2011. (III. 16.) önkormányzati rendelethez

Sárbogárd Város Önkormányzat
2010. évi bevételei forrásoként

adatok e Ft-ban

	A	B	C	D
1	Megnevezés	2010	2011	2012
2	I. Működési bevételek	1 069 484	1 117 080	1 147 760
3	1. Intézményi műk. bev.	385 026	400 000	411 670
4	2. Önk. sajátos műk. bev.			
5	- Illetékek			
6	- Helyi adók - iaprúzési adó	140 000	144 000	148 000
7	- Átengedett központi adók			
8	SZJA helyben maradó része	137 292	140 000	144 000
9	SZJA jöv. különbség mérs.	306 086	319 000	325 000
10	Gépjárműadó	90 000	92 000	95 000
11	Termőföld bérbea. szárm. jöv. adó	80	80	90
12	- Bíróság, pótlék, egyéb sajátos bev.	11 000	22 000	24 000
13	II. Támogatások	1 217 879	1 073 120	1 099 740
14	1. Önkormányzatok költségvetési tám.			
15	- Normatív hozzájárulások	570 098	586 720	600 240
16	- Központosított előirányzatok	77 585	6 015	8 000
17	- Normatív kötött felhasználású tám.	527 268	480 385	491 500
18	- Fejlesztési célú támogatások	42 828		
19	- egyéb költségvetési támogatás	100		
20	III. Felhalmozási és tőkejellegű bevételek	58 546	5 000	5 000
21	1. Tárgyi eszközök, imm. javak ért.	6 992	5 000	5 000
22	2. Önk. sajátos felhalmozási és tőkejell. bev.	51 554		
23	3. Pénzügyi befeketések bev.			
24	IV. Támogatásértékű bev.	114 519	102 800	109 000
25	1. Támogatásértékű műk. bevétel			
26	- Elkülönített állami pénzalapoktól	4 737	4 800	5 000
27	- Társadalombiztosítási alapból	28 295	35 000	37 000
28	- Többcélú Kistérségi Társulástól	39 996	43 000	45 000
29	- Helyi önkormányzattól	21 576	20 000	22 000
30	- egyéb műk. bev.	19 504		
31	2. Támogatásértékű felhalmozási bevétel	411		
32	V. Véglegesen átvett pénzeszközök	22 455	1 500	2 000
33	1. Működési célú pénzeszköz átvétel	10 858	1 500	2 000
34	2. Felhalmozási célú pénzeszköz átvétel	11 597		
35	VI. Támogatási kölcs.vtér, igénybevét, ép kibocs és ért. bev.			
36	VII. Pénzforgalom nélküli bevételek (Pénzmar.)	160 327		
37	Bevételek összesen	2 643 210	2 299 500	2 363 500
38	VII. Hitelek	133 891	80 000	90 000
39	1. Működési célú hitel felvétele költségvetési hiány fed.	34 469	50 000	50 000
40	2. Felhalmozási célú hitel felvétele költségvetési hiány fed.	99 422	30 000	40 000
41	Összesen:	2 777 101	2 379 500	2 453 500

2. számú melléklet a 7/2011. (III. 16.) önkormányzati rendelethez

Sárbogárd Város Önkormányzat
2010. évi kiadásai kiemelt előirányzatokként

adatok e Ft-ban

	A	B	C	D
	Megnevezés	2010	2011	2012
1	Személyi kiadás	1 052 452	1 002 000	1 019 000
2	Járulék	266 291	249 000	253 000
3	Dologi kiadás	944 964	850 000	870 000
4	Tartalék		20 500	20 500
5	Ellátottak pénzbeni jutt.	211 205	150 000	165 000
6	Pénzeszk.áta.			
7	-működési célra	48 300	30 000	35 000
8	-fejlesztési célra	59 361	48 000	51 000
9	Felújítás	103 267	15 000	20 000
10	Beruházás	91 261	15 000	20 000
11	Összesen	2 777 101	2 379 500	2 453 500

2. számú melléklet a 7/2011. (III. 16.) önkormányzati rendelethez
Sárbogárd Város Önkormányzat
2010. évi bevétel feladatokként és forrásként

A		O	P	Q	R	S	T	U	V	W	X	Y	Z
		889101	889109		873011	960100	873012	889922	889923	881011	889921	879033	
		Bölcso dei ell.	Gyermekek napközbeni ell.kapcs. szolg. ell.össz.	Bölcso dei ell.össz.	Idősk.tartás bentlak.szoc.ell.	Textil, szörme mos. tiszt.	Idősk. átmeneti ell. nyújt.	Házi segítség nyújt.	Lejzórendsz. házi seg.nyújtás	Idősek nappali ell.	Szoc. étkezés	Hajl.átmeneti száll.	Egyesített szociális intézmény össz.
1		1 756	40	1 796	18 408	375	7 613	2 581	15	9	25 831	1 705	56 537
2	I. Működési bevételek	1 756	40	1 796	18 408	375	7 613	2 581	15	9	25 831	1 705	56 537
3	1. Intézményi mük.bev.	1 756	40	1 796	18 408	375	7 613	2 581	15	9	25 831	1 705	56 537
4	2. Önk.sajátos mük.bev.												
5	- Illetékek												
6	- Helyi adók - iprüzési adó												
7	- Atengedett központi adók												
8	SZJA helyben maradó része												
9	SZJA jöv.különbőség mérs.												
10	Gépjárműadó												
11	Termőföld bérbéa.számj.jöv.adó												
12	- Bíróság, pótlék, egyéb sajátos bev.												
13	II. Támogatások												
14	1. Önkormányzatok költségvetési tám.												
15	- Normatív hozzájárulások												
16	- Központosított előirányzatok												
17	- Normatív kötött felhasználású tám.												
18	- Fejlesztési célú támogatások												
19	- egyéb költségvetési támogatás												
20	III. Felhalmozási és tőkejellegű bevételek												
21	1. Tárgy eszközök, imm.javak ért.												
22	2. Önk. sajátos felhalmozási és tőkejellegű bev.												
23	3. Pénzügyi bevételek bev.												
24	IV. Támogatásértékek bev.				278							335	613
25	1. Támogatásértékek mük. bevétel												
26	- Elküldött állami pénzalapoktól												
27	- Társadalombiztosítási alaphoz												
28	- Többségi Kistérségi Társulástól												
29	- Helyi önkormányzatoktól												
30	- egyéb mük. bev.				278							202	202
31	2. Felhalmozásértékek mük. bev.											133	411
32	V. Véglegesen átvett pénzeszközök								1 900				1 900
33	1. Működési célú pénzeszköz átvétel								1 900				1 900
34	2. Felhalmozási célú pénzeszköz átvétel												
35	VI. Támogatási kölcs.vtér. igénybevétel, ép.kibocs.és ért. bev.												
36	VII. Hitelek												
37	1. Működési célú hitel felvétele												
38	2. Felhalmozási célú hitel felvétele												
39	VIII. Pénzforgalom nélküli bevételek												
40	Összesen:	1 756	40	1 796	18 686	375	7 613	2 581	1 915	9	25 831	2 040	59 050

2. számú melléklet a 7/2011. (III. 16.) önkormányzati rendelethez
Sárbogárd Város Önkormányzat
2010. évi bevételi feladatokként és forrásként

A		AA	AB	AC	AD	AE
		841127		841126		
		Települési Kisebbs. Önk.	Települési Kisebbs. Önk. ösz.	Szélessávú Közmű Klép. Társ.	Szélessávú Közmű Klép. Társ. ösz.	Mindösszesen
1						
2	Megnevezés					
3	I. Működési bevételek					1 003 405
4	1. Intézményi mük. bev.					318 946
5	2. Önk. sajátos mük. bev.					
6	- Illetékek					
7	- Helyi adók - laprúziási adó					140 000
8	- Atengedett központi adók					
9	- SZJA helyben maradó része					137 292
10	SZJA jöv. különbség mérs.					306 087
11	Gépjárműadó					90 000
12	Termőföld bérbea. szárm. jöv. adv					80
13	- Bíróság, pótlék, egyéb sajátos bev.					11 000
14	II. Támogatások					1 217 879
15	1. Önkormányzatok költségvetési tám.					
16	- Normatív hozzájárulások					570 098
17	- Központosított előirányzatok					77 585
18	- Normatív költött felhasználású tám.					527 268
19	- Fejlesztési célú támogatások					42 828
20	- egyéb költségvetési támogatás					100
21	III. Felhalmozási és tőkejellegű bevételek					58 546
22	1. Tárgyi eszközök, imm. javak ért.					6 992
23	2. Önk. sajátos felhalmozási és tőkejel. bev.					51 554
24	3. Pénzügyi befektetések bev.					
25	IV. Támogatásértékt. bev.	974	974			114 519
26	1. Támogatásértékt. mük. bevétel					
27	- Elkülönített állami pénzalapoktól					4 737
28	- Társadalombiztosítási allapból					28 295
29	- Többcélt. Kistérségi Társulástól					39 996
30	- Helyi önkormányzattól	100	100			21 576
31	- egyéb mük. bev.	874	874			19 504
32	2. Felhalmozásértékt. mük. bev.					411
33	V. Véglegesen átvett pénzeszközök	471	471	471	471	22 455
34	1. Működési célú pénzeszköz átvétel	471	471	471	471	10 858
35	2. Felhalmozási célú pénzeszköz átvétel					11 597
36	VI. Támogatási kölcs. vtér, Igénybevétel, ép. kibocs. és ért. bev.					
37	VII. Hitelek					
38	1. Működési célú hitel felvétele					133 891
39	2. Felhalmozási célú hitel felvétele					34 469
40	VIII. Pénzforgalom nélküli bevételek	136	136			99 422
41	Összesen:	1 110	1 110	471	471	2 695 852

adatok e Ft-ban

Sárbogárd Város Önkormányzat
2010. évi kiadásai feladatonként és kiemelt előirányzatokként

		adatok eFt-ban										
A	B	C	D	E	F	G	H	I	J	K		
Szakfeladat	Megnevezés	Szem.kiad	Járulék	Dologi	Ellátottak pénzbeni jutt.	Műk.c.pénze szk. áta.	Felhalm. célú pénzeszk. áta.	Felújítás	Beruházás	Összesen		
1												
32	882114 Helyi rendszeres lakásfennt.tám.				3 500					3 500		
33	882115 Ápolási díj alanyi jogon		5 756		23 000					28 756		
34	882116 Ápolási díj méltányossági alapon		5 894		18 000					23 894		
35	882117 Rendszeres gyermekvédt. tám.				5 550					5 550		
36	882119 Óvodáztatási támogatás				200					200		
37	882122 Átmeneti segély				9 500					9 500		
38	882123 Temetési segély				1 200					1 200		
39	882124 Rendkívüli gyermekvédelmi támogatás				1 000					1 000		
40	882125 Mozgáskorl. közl.tám.				529					529		
41	882129 Egyéb önk. eseti pénzbeni ell.				2 712					2 712		
42	882201 Adósságkezelési támogatás				2 000					2 000		
43	882202 Közgyógyellátás				1 000					1 000		
44	882203 Köztemetés											
45	841191 Nemzeti ünnepek programjai			900						900		
46	842155 Önk.m.n.s. nemzetközi kapcsolatai			500						500		
47	890301 Civil szervezetek műk. támogatása					4 414				4 414		
48	910501 Közművelődési tev. és támogatások					11 769				11 769		
49	360000 Víztermelés,-kezelés,-ellátás			360						360		
50	382101 Települési hull. kezelés, ártalmatlanítás			500						500		
51	931102 Sportlétesítmények műk. és üz.			219		1 926				2 145		
52	931201 Versenysport- tev. és támogatás					4 269				4 269		
53	931301 Szabadidősport tev. És támogatás											
54	581400 Folyóirat, időszaki kiadvány kiadása											
55	960302 Közfelmérő fenntartás és működtetés											
56	841114 Országgyűlési képv.vál.	1 799	481						150	1 427		
57	841115 Önkormányzati választás	1 718	457							10 254		
58	841116 Kisebbségi önk. vál.	105	28							3 665		
59	813000 Zöldterület-kezelés			6 100						6 100		
60	Egészségügyi ágazat											
61	862101 Háziorvosi alapellátás (V.ko)	4 986	1 297	2 624						8 907		
62	862101 Háziorvosi alapellátás (I.gyko)	1 076	281	133						1 490		

Sárbogárd Város Önkormányzat
2010. évi kiadásai feladatanként és kiemelt előirányzatanként

										adatok eFt-ban	
A	B	C	D	E	F	G	H	I	J	K	
Szafeladat	Megnevezés	Szem.kiad	Járulék	Dologi	Ellátottak pénzbeni jutt.	Mük.c.pénze szk. áta.	Felhalm. célú pénzeszk. áta.	Felújítás	Beruházás	Összesen	
1											
63	862102 Háziorvosi ügyeleti ellátás					9 916				9 916	
64	869041 Család- és nővédelmi eü.gondozás	12 687	3 233	4 893					37	20 850	
65	869042 Ifjúság egészségügyi gondozás	471	122	652						1 245	
66	I. Polgármesteri Hivatal összesen:	328 023	82 428	482 743	203 207	1 159 220	59 361	100 143	78 793	2 493 918	
67	II/1. Bölcsőde										
68	889101 Bölcsődei ellátás	8 985	2 293	2 369						13 647	
69	889101 Konyha	1 673	431	2 460						4 564	
70	890441 Közcélú foglalkoztatás	781	105							886	
71	II/1. Bölcsőde összesen:	11 439	2 829	4 829						19 097	
72	II/2. Egyesített Szociális Intézmény										
73	873011 Időskorúak tartós bentlak.szoc.el.	21 856	5 660	21 941					278	49 735	
74	960100 Textil, szőrme mosatása, tisztítása	1 379	374	1 701						3 454	
75	873012 Időskorúak átmeneti ellátása	10 580	2 763	10 054						23 397	
76	889922 Házi segítségnyújtás	14 439	3 543	4 515						22 497	
77	889923 Jelzőrendszeres házi segítségnyújtás	1 955	528	83						2 566	
78	881011 Idősek nappali ellátása	6 254	1 630	2 454						10 338	
79	889921 Szoc.étkeztetés	1 939	498	47 502						49 939	
80	890441 Közcélú foglalkoztatás	4 210	572							4 782	
81	879033 Hajléktalanok átmeneti szállása	9 293	2 423	2 699					133	14 548	
82	II/2. Egyesített Szociális Intézmény összesen:	71 905	17 991	90 949					411	181 256	
83	Polgármesteri Hivatal összesen: (I.+II./1.+II/2.)	411 367	103 248	578 521	203 207	1 159 220	59 361	100 143	79 204	2 694 271	
84	III. Roma Kisebbségi Önkormányzat										
85	841127 Települési Kisebbs.Önk.lg.Tev.			1 110						1 110	
86	III. Roma Kisebbségi Önkormányzat összesen:			1 110						1 110	

2. számú melléklet a 7/2011. (III. 16.) önkormányzati rendelethez

Sárbogárd Város Önkormányzat
2010. évi kiadásai feladatokként és kiemelt előirányzatokként

		adatok eFt-ban									
A	B	C	D	E	F	G	H	I	J	K	
Szakfeladat	Megnevezés	Szem.kiad	Járulék	Dologi	Ellátottak pénzbenei jutt.	Mük.c.pénze szk. áta.	Felhalm. célú pénzeszk. áta.	Felújítás	Beruházás	Összesen	
1											
87	III Szélessávú közmű kiépítés társulás										
88	Gazd.és ter. fejl.fel.			471						471	
89	III. Szélessávú közmű kiépítése társulás összesen:			471						471	
90	Összesen: I+II+III.	411 367	103 248	580 102	203 207	1 159 220	59 361	100 143	79 204	2 695 852	

3. számú melléklet a 7/2011. (III. 16.) önkormányzati rendelethez

Sárbogárd Város Önkormányzat

2010. évi összesített működési és felhalmozási célú bevételei és kiadásai
mérlegszerűen

adatok eFt-ban

	A	B
1	Működési bevételek	2010
2	Működési bevételek	1 069 484
3	Önkormányzatok költségvetési tám.	1 175 051
4	Támogatásértékű bev.	114 108
5	Működési célú hitelek felv.	34 469
6	Működési célú átvett pénzeszk.	10 858
7		
8	Összesen:	2 403 970
9	Előző évi műk.maradv.igénybevét.	121 305
10		
11	Mindösszesen	2 525 275

	A	B
1	Felhalmozási bevételek	2010
2	Felhalmozási célú átvett pénzeszköz	11 597
3	Felhalmozási c. hitelek felvétele	99 422
4	Felhalmozási és tőke jell.bev.	51 554
5	Tárgyi eszk., imm.javak ért.	6 992
6	Fejlesztési c. támogatás	42 828
7	Támogatásértékű felhalm. bev.	411
8	Összesen	212 804
9	Előző évi.pénzmaradv.igénybevét.	39 022
10		
11	Mindösszesen:	251 826

	A	B
1	Működési kiadások	2010
2	Személyi juttatás	1 052 452
3	Munkaadót terhelő járulékok	266 291
4	Dologi kiadások	944 964
5	Tartalék	
6	Előző évi maradv.vfiz.	
7	Támogatás értékű műk.kiad.	3 811
8	Átadott pe.működésre	44 489
9	Ellátottak juttatásai	211 205
10	Összesen:	2 523 212

	A	B
1	Felhalmozási kiadások	2010
2	Felújítás	103 267
3	Beruházás	91 261
4	Támogatás ért.felh.kiad.	
5	Pénzeszk.áta.felhalmozási célra	33 470
6	Pénzügyi befektetések	
7	Felhalmozási célú hitelek,kölcs.nyújt.,törl.	25 891
8		
9		
10	Összesen	253 889

Sárbogárd Város Önkormányzat Képviselőtestülete
4 számú melléklet a 7/2011. (III. 16.) önkormányzati rendelethez

Likviditási terv

Január

A	B	C	D	E		F	G	H	I	J	K			M	N
				Műk.bev.	Támogatás						Felhal.m.bev.	Támogatásért. bev.	Hitel		
1															
2							-								
3															
4															
5	29 082	68 523					97 605			21 000					21 000
6			8				8			1 600					1 600
7				4 120			4 120								
8	2 239						2 239			2 500					2 500
9	1 992						1 992								
10															
11															
12															
13															
14	1 702		4				1 706			4 300					4 300
15			4				4			2 000					2 000
16	1 829						1 829			17 000					17 000
17															
18															
19															
20	3 328		42				3 370			7 100					7 100
21	25 900						25 900			5 200		160			5 360
22															
23			12				12								
24															
25															
26										5 000					5 000
27										4 500					4 500
28			28				28			6 500					6 500
29		18 260	29 218		6 716		54 194			4 800		516			5 316
30	34 451	81 174	11 339		295		127 259					1 798			1 798
31															
32															
33	Összesen	100 523	167 957	40 655	11 131		320 266			81 500		2 474			83 974

Sárbogárd Város Önkormányzat Képviselőtestülete

4. számú melléklet a 7/2011. (III. 16.) önkormányzati rendelethez

Likvidációs terv
Február

A	B		C	D	E		F	G	H	I	J	K	L	M	N					
	Műk.bev.	Támogatás			Bevételek	Kiadások														
Napok	Felhalm.be v.		Támogatás		Hitelek		Összesen		Személyi		Dologi		Ellátottak pénzbe.jutt.		Pénzeszk.áta		felhalm.kiad		Összesen	
1									81 305	20 861	8 948	15 603				126 717				
2	1 650						1 650	15 783	4 048	5 344	512	3 117			28 804					
3	3 980						3 980			3 000					3 000					
4			16				16							270	270					
5	1 410				5 850		7 260			19 000					19 000					
6																				
7																				
8																				
9										3 000					3 000					
10	1 790			9			1 790													
11	45 449			3			45 452			5 000					5 000					
12	1 605						1 605			2 200					2 200					
13																				
14																				
15																				
16				8			8			4 700					4 700					
17	1 390			16			1 406			2 100					2 100					
18	3 854						3 854			4 000					4 000					
19	2 955						2 955			1 900					1 900					
20																				
21																				
22	4 720						4 720						160		160					
23										4 800					4 800					
24										6 000					6 000					
25										6 000					6 000					
26	41 610	98 041					139 651			9 700			1 798	30 195	41 693					
27																				
28																				
Összesen	110 413	98 041	52	5 850			214 356	97 088	24 909	85 692	16 115	5 075	30 465	259 344						

eFt

Sárbogárd Város Önkormányzat Képviselőtestülete
 4. számú melléklet a 7/2011. (III. 16.) önkormányzati rendelethez
 Likviditási terv

Március

eFt

A	B	C	D	E		F	G	H	I	J	K	L	M	N	
				Támogatás	Felhalm.bev.										Támogatásért . bev.
Napok		Mük.bev.	Támogatás	Felhalm.bev.	Támogatásért . bev.	Hitel	Összesen	Személyi	Jánulék	Dologi	Ellátottak pénzb.jutt.	Pénzeszk.áta	felhalm.kiad	Összesen	
1															
2								81 303	20 857		15 603				117 763
3															
4	2 820		1				2 821			4 600					4 600
5	39		3		4 620		4 662			3 000					3 000
6	70						70			19 000					19 000
7															
8															
9															
10	5 200						5 200			6 200					6 200
11	2 190		10 390				12 580			1 000					1 000
12	11 605		15				11 620			2 500					2 500
13	12 780						12 780			5 000					5 000
14															
15															
16															
17															
18	2 290		19				2 309			3 600		1 068			4 668
19	1 840						1 840			8 000					8 000
20	2 968		68				3 036			4 300		160			4 460
21															
22															
23	18 485						18 485								
24										2 400					2 400
25			22				22			1 300					1 300
26										2 100					2 100
27															
28															
29															
30										5 400		1 698			7 098
31	31 319	73 794					105 113			4 400		659			5 059
32												12 251			12 251
33	91 606	73 794	10 518	4 620			180 538	81 303	20 857	72 800	15 603	15 836			206 399

Sárbogárd Város Önkormányzat Képviselőtestülete

4. számú melléklet a 7/2011. (III. 16.) önkormányzati rendelethez

Likvidációs terv
Június

eFt

A	B	C	D		E	F	G	H	I	J	K		L	M	N
			Műk.bev.	Támogatás							Bevételek	Kiadások			
1	Napok	Műk.bev.	Támogatás	Felhalm.bev.	Támogatásér.t. bev.	Hitel	Összesen	Személyi	Járulék	Dologi	Ellátottak penzb.jutt.	Pénzeszk.áta	felhalm.kiad	Összesen	
2	1							83 014	21 280	470	15 603			120 367	
3	2									2 400				2 400	
4	3	753					753			2 300				2 300	
5	4	2 890		10	4 374		7 274			21 000				21 000	
6	5														
7	6														
8	7									3 500				3 500	
9	8									2 500				2 500	
10	9	5 490					5 490			4 600				4 600	
11	10	2 588					2 588			3 300			23 516	26 816	
12	11	185		6	5 940		6 131								
13	12														
14	13														
15	14														
16	15	2 546					2 546			6 500				6 500	
17	16									3 500		1 067		4 567	
18	17	6 120		51			6 171			6 800				6 800	
19	18	7 988					7 988			4 300				4 300	
20	19														
21	20														
22	21											160		160	
23	22									3 500				3 500	
24	23			48			48			6 400				6 400	
25	24									5 000				5 000	
26	25														
27	26														
28	27														
29	28									5 800		315		6 115	
30	29					20 000	20 000			4 500		1 598		6 098	
31	30	33 577	85 210	52			118 839					654		654	
32	31			1 665			1 665					11 890		11 890	
33	Összesen	62 137	85 210	1 832	10 314	20 000	179 493	83 014	21 280	86 370	15 603	15 684	23 516	245 467	

Sárbogárd Város Önkormányzat Képviselőtestülete

4. számú melléklet a 7/2011. (III. 16.) önkormányzati rendelethez

Likviditási terv
Július

eFt

1	A	B		C	D	E		F	G	H	I	J	K		L	M	N
		Műk.bev.	Támogatás			Felhalm.bev.	Támogatásér.t. bev.						Hitel	Összesen			
2	1									81 641	20 945			15 603			118 189
3	2	1 357			4				1 361			2 180					2 180
4	3																
5	4																
6	5											21 000					21 000
7	6					4 840			4 845			5 000					5 000
8	7	3 625			5				3 625			4 500					4 500
9	8	5 150			32				5 182			15 000					15 000
10	9	520				6 432			6 952			6 900					6 900
11	10																
12	11																
13	12																
14	13	3 164			26				3 190			5 600					5 600
15	14	320							320			4 200					4 200
16	15	180							180			6 900					6 900
17	16	3 166			29				3 195								
18	17																
19	18																
20	19																
21	20											2 400			160		2 560
22	21	329			25				354			3 400					3 400
23	22	5 873							5 873			4 800					4 800
24	23	2 555							2 555								
25	24																
26	25																
27	26							53 032	53 032								
28	27											6 500					6 500
29	28											4 800		1 597			6 397
30	29																
31	30	34 003		80 120					114 123								
32	31																
33	Összesen	60 242	80 120	80 120	121	11 272	53 032	204 787	81 641	20 945	93 180	15 603	1 757				213 126

Sárbogárd Város Önkormányzat Képviselőtestülete

4. számú melléklet a 7/2011. (III. 16.) önkormányzati rendelethez

Likvidációs terv
Augusztus

1	A		B		C		D		E		F		G		H		I		J		K		L		M		N		
	Napok	Műk.bev.	Támogatás	Felhalm.bev.	Támogatásér.t. bev.	Hitel	Összesen	Személyi	Járulék	Dologi	Elátottak pénzbe.jutt.	Pénzeszk.áta	felhalm.kiad	Összesen	Kiadások	Pénzeszk.áta	felhalm.kiad	Összesen											
2	1																												
3	2	230			205		435	81 653	20 948	498	15 775			118 874															
4	3	510			4 109		4 619			2 500				2 500															2 500
5	4	1 548			2 188		3 736			3 000				3 000															3 000
6	5	3 520			172		3 692			21 000				21 000															21 000
7	6	2 590		10	7 432		10 032																						
8	7																												
9	8																												
10	9	2 319					2 319																						
11	10	3 164					3 164			2 600				2 600															2 600
12	11	2 325		14			2 339			5 800				5 800															5 800
13	12	1 356			2 865		4 221			500				500															500
14	13	5 120					5 120			7 900				7 900															7 900
15	14																												
16	15																												
17	16	2 587					2 587			6 000				6 000															6 000
18	17	2 069		28			2 097			2 200				2 200															2 200
19	18	902					902			3 500				3 500															3 500
20	19			443			443																						160
21	20																												
22	21																												
23	22																												
24	23					40 000	40 000																		34 585				34 585
25	24									2 200				2 200															2 200
26	25									2 100				2 100															2 100
27	26									5 200				5 200															5 200
28	27									6 500				6 500															6 500
29	28																												
30	29																												
31	30																												
32	31	41 609	98 287	407			140 303	81 653	20 948	71 498	15 775			140 303															1 996
33	Összesen	69 849	98 287	902	16 971	40 000	226 009	81 653	20 948	71 498	15 775		34 585	226 009											34 585				227 517

Sárbogárd Város Önkormányzat Képviselőtestülete

4. számú melléklet a 7/2011. (III. 16.) önkormányzati rendelethez

Likviditási terv
Október

eFt

A	B	C		D	E		F	G	H	I	J	K		L	M	N
		Műk.bev.	Támogatás		Felhalm.bev.	Támogatásér.t. bev.						Hitel	Összesen			
1	Napok															
2	1	1 646		42				1 688	81 303	20 857			11 390			113 550
3	2															
4	3															
5	4										2 728					2 728
6	5	398			4 502			4 900			23 000					23 000
7	6	7 663		12	3 244			10 919			2 300					2 300
8	7	3 463						3 463			3 200					3 200
9	8	7 097						7 097			2 400					2 400
10	9															
11	10															
12	11															
13	12										3 400					3 400
14	13	2 970		64				3 034			5 400					5 400
15	14	3 820						3 820			3 500					3 500
16	15	5 464		70				5 534								
17	16															
18	17															
19	18	7 054						7 054			3 000					3 000
20	19	4 878						4 878			2 500		160			2 660
21	20			30				30			4 000					4 000
22	21	5 525						5 525								
23	22															
24	23															
25	24															
26	25															
27	26										700			12 390		13 090
28	27			11				11			5 600					5 600
29	28										8 700					8 700
30	29	36 240		15				118 750	45 130	4 093				1 696		50 919
31	30															
32	31															
33	Összesen	86 218	82 495	244	7 746			176 703	126 433	24 950	70 428	11 390	1 856	12 390		247 447

Sárbogárd Város Önkormányzat Képviselőtestülete

4. számú melléklet a 7/2011. (III. 16.) önkormányzati rendelethez

Likviditási terv
November

eFt

A	B		C	D	E		F	G	H	I	J	K		L	M	N
	Műk.bev.	Támogatás			Felhalm.bev.	Támogatásér.t. bev.						Hitel	Összesen			
1	Napok															
2	1			18 878				18 878	79 344	16 284	12 000	15 603				123 231
3	2			5				5			600					600
4	3															
5	4	433						433			2 100					2 100
6	5	154			5 050			5 204			18 000					18 000
7	6															
8	7															
9	8										4 800					4 800
10	9	4 097						4 097			3 200					3 200
11	10	1 654		358				2 012			4 073					4 073
12	11	544		344				888			4 600					4 600
13	12	3 875						3 875			3 195					3 195
14	13															
15	14															
16	15	2 272						2 272			10 000					10 000
17	16	6 644		9				6 653			3 800					3 800
18	17	384						384			2 600					2 600
19	18	1 649						1 649			3 200					3 200
20	19	4 897		5				4 902				162				162
21	20															
22	21															
23	22	560						560			732					732
24	23	1 129						1 129			4 300					4 300
25	24	750						750			3 800					3 800
26	25	664						664			4 600			8 000		12 600
27	26	14 584						14 584			6 500			12 030		18 530
28	27															
29	28															
30	29															
31	30	38 925	91 716					130 641			5 200			2 266		7 466
32	Összesen	83 215	91 716	19 599	5 050			199 580	79 344	16 284	103 800	15 603	2 428	20 030	237 489	

Sárbogárd Város Önkormányzat Képviselőtestülete

4. számú melléklet a 7/2011. (III. 16.) önkormányzati rendelethez

Likvidációs terv
December

eFt

A	B	C	D	E		F	G	H	I	J	K			M	N
				Mük.bev.	Támogatás						Felhalm.bev.	Támogatás t. bev.	Hitel		
1															
2	2 520		19 326				21 846	81 303	20 857			15 611			117 771
3	56 490						56 490			2 600					2 600
4	8 098		4	3 980			12 082			1 200					1 200
5															
6															
7															
8	9 098						9 098								
9	4 546						4 546			4 300					4 300
10	6 442						6 442			2 100					2 100
11	6 985		1				6 986								
12															
13															
14															
15										4 500					4 500
16	26 625						26 625			2 300					2 300
17	25 400						25 400			4 300		1 087			5 387
18	30 346		14				30 360								
19															
20															
21	22 312	122 480					144 792						164		164
22										3 400					3 400
23										3 600					3 600
24			38				38			4 500					4 500
25			6				6						5 572		5 572
26															
27															
28										3 181		27 416			30 597
29								73 499	26 454	10 140	15 607				125 700
30										4 200			1 728		5 928
31			19				19			6 800			654		7 454
32													11 290		11 290
33	198 862	122 480	19 408	3 980			344 730	154 802	47 311	57 121	58 634	14 903	5 572		338 343

Sárbogárd Város Önkormányzat Képviselőtestülete

4. számú melléklet a 7/2011. (III. 16.) önkormányzati rendelethez

Likviditási terv
Összesítő

eFt

A	B	S	D	E		F	G	H	I	J	K	L	M	N
				Műk.bev.	Támogatás									
1	Hónapok													
2	1. hó	100 523	167 957	40 655	11 131		320 266			81 500		2 474		83 974
3	2. hó	110 413	98 041	52	5 850		214 356	97 088	24 909	85 692	16 115	5 075	30 465	259 344
4	3. hó	91 606	73 794	10 518	4 620		180 538	81 303	20 857	72 800	15 603	15 836	20 000	206 399
5	4. hó	53 689	86 819	10 908	7 998	6 390	165 804	81 349	20 865	72 582	15 603	1 858	20 000	212 257
6	5. hó	233 354	113 687	3 278	10 003		360 322	104 522	27 085	88 293	15 673	26 415	14 970	276 958
7	6. hó	62 137	85 210	1 832	10 314	20 000	179 493	83 014	21 280	86 370	15 603	15 684	23 516	245 467
8	7. hó	60 242	80 120	121	11 272	53 032	204 787	81 641	20 945	93 180	15 603	1 757		213 126
9	8. hó	69 849	98 287	902	16 971	40 000	226 009	81 653	20 948	71 498	15 775	3 058	34 585	227 517
10	9. hó	99 206	75 223	5 865	9 750	14 469	204 513	81 303	20 857	61 700	15 603	16 317	33 000	228 780
11	10. hó	86 218	82 495	244	7 746		176 703	126 433	24 950	70 428	11 390	1 856	12 390	247 447
12	11. hó	83 215	91 716	19 599	5 050		199 580	79 344	16 284	103 800	15 603	2 428	20 030	237 489
13	12. hó	198 862	122 480	19 408	3 980		344 730	154 802	47 311	57 121	58 634	14 903	5 572	338 343
14	Összesen	1 249 314	1 175 829	113 382	104 685	133 891	2 777 101	1 052 452	266 291	944 964	211 205	107 661	194 528	2 777 101
15	Forráshány: Önkormányzat													
16	Forráshány: Szélessávu Társulás													
17	Összesen						2 777 101							