

**Sárbogárd Város Önkormányzat
Képviselőtestületének**

49/2010. (XII. 10.) önkormányzati rendelete

**az Önkormányzat 2010. évi költségvetéséről szóló
3/2010. (II.15.) önkormányzati rendelete módosításáról**

1.§

(1) Az önkormányzat 2010. évi költségvetéséről szóló 3/2010. (II.15.) önkormányzati rendelet (továbbiakban: Rendelet) 3.§ (1) bekezdése helyébe a következő rendelkezés lép:

„(1) A Képviselő-testület Sárbogárd Város Önkormányzatának 2010. évi költségvetését **2.607.885.000,- Ft** bevétellel, **2.757.307.000,- Ft** kiadással állapítja meg, az 1., 2., 3. számú mellékletben részletezett bevételek és kiadások figyelembevételével. A bevételek és kiadások különbözeteként **149.422.000,- Ft** forráshiányt állapít meg.”

(2) A Rendelet 3.§ (4) bekezdése helyébe a következő rendelkezés lép:

„(4) A 3.§ (1) bekezdésében megállapított kiadási előirányzatból a felhalmozási, felújítási kiadások az 5. sz. mellékletben részletezett feladatokra **194.128.000 Ft**-ot határoz meg a Képviselőtestület.”

(3) A Rendelet 3.§ (5) bekezdése helyébe a következő rendelkezés lép:

„(5) A 3.§ (1) bekezdésében megállapított kiadási előirányzatból önkormányzati szinten:

Személyi juttatás	1.056.114.000 Ft
Munkaadót terhelő járulék	259.640.000 Ft
Dologi kiadások (tartalékkal együtt)	955.538.000 Ft
Ellátottak pénzbeni juttatásai	183.789.000 Ft
Pénzeszköz átadás	
- működési célú	48.005.000 Ft
- fejlesztési célú	59.361.000 Ft
Felhalmozási	194.128.000 Ft

(4) A Rendelet 3.§ (6) bekezdése helyébe a következő rendelkezés lép:

“(6) Az önállóan működő, valamint önállóan működő és gazdálkodó intézmények működési kiadási előirányzatai:

	Személyi	Járulék	Dologi	Egyéb
Önállóan működő és gazdálkodó intézmény: Polgármesteri Hivatal	336.844	76.611	497.244	283.157
PH önállóan működő intézmény:				
- Bölcsőde	11.223	2.804	4.829	
- ESZI	70.949	17.891	89.773	
PH önállóan működő intézmény összesen:	82.172	20.695	94.602	
Önállóan működő intézmény: Szélessávú Közmű Kiépítése Társulás			495	
Önállóan működő és gazdálkodó intézmény: Közp.Ált.Isk.,Óvoda, Családsegítő és Gyejő	235.628	61.574	179.936	3.925
Közp.Ált.Isk.,Óvoda, Családsegítő és Gyejő önállóan működő intézmény				
- Madarász József Városi Könyvtár	12.877	3.376	11.686	
Önállóan működő és gazdálkodó intézmény: SM Általános Iskola	204.994	53.262	145.017	4.073

Önállóan működő és gazdálkodó intézmény: Önkormányzati Tűzoltóság	183.599	44.122	25.460	
Önállóan működő és gazdálkodó intézmény: Roma Kisebbségi Önk.			1.098	
Önállóan működő és gazdálkodó intézmények összesen	961.065	235.569	848.755	291.155
Önállóan működő intézmények összesen	95.049	24.071	106.783	
MINDÖSSZESEN	1.056.114	259.640	955.538	291.155

2.§

A Rendelet 11.§-a helyébe a következő rendelkezés lép:

„**11.§** A költségvetésben az esetleges bevételi kiesések pótlására, a váratlan feladatok finanszírozására általános tartalékot **14.866.000 Ft** összegben állapít meg a Képviselőtestület.

A polgármester átruházott hatáskörben jogosult 2 millió Ft egyedi értéket meg nem haladó, az intézmények alapfeladatának ellátásához nélkülözhetetlen eszköz nagyjavítását, felújítását illetve javíthatatlanság esetén pótlását engedélyezni az általános tartalék terhére, és erről a Képviselőtestületet tájékoztatja.”

3.§

A Rendelet 2.számú melléklete helyébe a jelen rendelet 1.számú melléklete lép.

4.§

A Rendelet 3.számú melléklete helyébe a jelen rendelet 2.számú mellékete lép.

5.§

A Rendelet 3/1.számú melléklete helyébe a jelen rendelet 2/1.számú mellékete lép.

6.§

A Rendelet 4.számú melléklete helyébe a jelen rendelet 3.számú mellékete lép.

7.§

A Rendelet 5.számú melléklete helyébe a jelen rendelet 4.számú mellékete lép.

8.§

A Rendelet 6.számú melléklete helyébe jelen rendelet 5.számú mellékete lép.

9.§

A Rendelet 7.számú melléklete helyébe jelen rendelet 6.számú mellékete lép.


10.§


A Rendelet 11.számú melléklete helyébe jelen rendelet 7.számú mellékete lép.

11.§

Ez a rendelet a kihirdetése napján lép hatályba és a hatályba lépését követő 5. napon hatályát veszti.

Sárbogárd, 2010. december 10.



Dr. Sükösd Tamás
polgármester




Dr. Krupa Rozália
jegyző

Kihirdetve: 2010. december 14.




Dr. Krupa Rozália
jegyző

1.számú melléklet a 49/2010. (XII. 14.) önkormányzati rendelethez
Sárbogárd Város Önkormányzat
2010. évi bevételei forrásoként

adatok e Ft-ban

1	A	B	C	D
	Megnevezés	2010	2011	2012
2	I. Működési bevételek	1 071 672	1 117 080	1 147 760
3	1.Intézményi műk.bev.	387 213	400 000	411 670
4	2.Önk.sajátos műk.bev.			
5	- Illetékek			
6	- Helyi adók - iaprúzési adó	140 000	144 000	148 000
7	- Átengedett központi adók			
8	SZJA helyben maradó része	137 292	140 000	144 000
9	SZJA jöv.különbség mérs.	306 087	319 000	325 000
10	Gépjárműadó	90 000	92 000	95 000
11	Termőföld bérbea.szárm.jöv.adó	80	80	90
12	- Bírság, pótlék, egyéb sajátos bev.	11 000	22 000	24 000
13	II. Támogatások	1 192 783	1 073 120	1 099 740
14	1. Önkormányzatok költségvetési tám.			
15	- Normatív hozzájárulások	570 098	586 720	600 240
16	- Központosított előirányzatok	71 289	6 015	8 000
17	- Normatív kötött felhasználású tám.	508 568	480 385	491 500
18	- Fejlesztési célú támogatások	42 828		
19	III. Felhalmozási és tőkejellegű bevételek	58 546	5 000	5 000
20	1. Tárgyi eszközök, imm.javak ért.	6 992	5 000	5 000
21	2. Önk. sajátos felhalmozási és tőkejell.bev.	51 554		
22	3. Pénzügyi befektetések bev.			
23	IV. Támogatásértékű bev.	103 830	102 800	109 000
24	1. Támogatásértékű műk.bevétel			
25	- Elkülönített állami pénzalapoktól	4 737	4 800	5 000
26	- Társadalombiztosítási alapból	28 295	35 000	37 000
27	- Többcélú Kistérségi Társulástól	39 996	43 000	45 000
28	- Helyi önkormányzattól (Nagylók, Hantos)	28 291	20 000	22 000
29	- egyéb műk.bev.	2 100		
30	2. Támogatásértékű felhalmozási bevétel	411		
31	V. Véglegesen átvett pénzeszközök	20 727	1 500	2 000
32	1. Működési célú pénzeszköz átvétel	9 130	1 500	2 000
33	2. Felhalmozási célú pénzeszköz átvétel	11 597		
34	VI. Támogatási kölcs.vtér, igénybevét, ép kibocs és ért. bev.			
35	VII. Pénzforgalom nélküli bevételek (Pénzmar.)	160 327		
36	Bevételek összesen	2 607 885	2 299 500	2 363 500
37	VII. Hitelek	149 422	80 000	90 000
38	1. Működési célú hitel felvétele költségvetési hiány fed.	50 000	50 000	50 000
39	2. Felhalmozási célú hitel felvétele költségvetési hiány fed.	99 422	30 000	40 000
40	Összesen:	2 757 307	2 379 500	2 453 500

1. számú melléklet a 49/2010. (XII. 14.) önkormányzati rendelethez

Sárbogárd Város Önkormányzat
2010. évi kiadásai kiemelt előirányzatokként

adatok e Ft-ban

	A	B	C	D
	Megnevezés	2010	2011	2012
1	Személyi kiadás	1 056 114	1 002 000	1 019 000
2	Járulék	259 640	249 000	253 000
3	Dologi kiadás	940 503	850 000	870 000
4	Tartalék	15 767	20 500	20 500
5	Ellátottak pénzbeni jutt.	183 789	150 000	165 000
6	Pénzeszk.áta.			
7	-működési célra	48 005	30 000	35 000
8	-fejlesztési célra	59 361	48 000	51 000
9	Felújítás	103 267	15 000	20 000
10	Beruházás	90 861	15 000	20 000
11	Összesen	2 757 307	2 379 500	2 453 500

Sárbogárd Város Önkormányzata
2010. évi bevétel feladatanként és forrásonként

A	adatok e Ft-ban										
	B	C	D	E	F	G	H	I	J	K	L
	841126	841124	841903	682001	682002	841901	841114	841115	841116	841904	862101
1											
	Önk. és TKT íg.tev.	Ter.ált.végreh. íg.tev.	Elkülli.pénz- alapotk bev.	Lakóing.bér- beadása üz.	Nem lakóing. bérbead. üz.	Önk. és TKT eliszám.	Országgyűlési képv.vál.	Önkormányza fti választás	Kisebbségi önk.vál.	Eu. Bizt. Alap bevételei	Háziorv. szolg.
2	Megnevezés										
3	I. Működési bevételek	225 621	5 000	1 410	33 376	684 459					300
4	1. Intézményi működ. bev.	225 621	5 000	1 410	33 376						300
5	2. Önk. sajátos működ. bev.										
6	- Illetékek										
7	- Helyi adók - laprúzi adó					140 000					
8	- Atengedett központi adók										
9	SZJA helyben maradó része					137 292					
10	SZJA jöv. különbség mérs.					306 087					
11	Gépjárműadó					90 000					
12	Termőföld bérbea. jöv. adó					80					
13	- Bíróság, pótlék, egyéb sajátos bev.					11 000					
14	1 192 783										
14	III. Támogatások										
15	1. Önkormányzatok költségvetési tám.					570 098					
16	- Normatív hozzájárulások					71 289					
17	- Központosított előirányzatok					508 568					
18	- Normatív kötött felhasználású tám.					42 828					
19	- Fejlesztési célú támogatások					58 546					
20	III. Felhalmozási és tőkejellegű bevételek										
21	1. Tárgyi eszközök, imm.javak ért.					6 992					
22	2. Önk. sajátos felhalmozási és tőkejell. bev.					51 554					
23	3. Pénzügyi befektetések bev.										
24	IV. Támogatásértéktől mentes bev.	61 841		4 737			3 554	3 100	482	28 295	
25	1. Támogatásértéktől mentes bevétel										
26	- Elkülönített állami pénzalapoktól										
27	- Társadalombiztosítási alapotól			4 737						28 295	
28	- Többségi Kistérségi Társulástól	39 750									
29	- Helyi önkormányzatoktól (Nagyfok, Hamtos)	20 911					3 554	3 100	482		
30	- egyéb működ. bev.	1 180									
31	2. Felhalmozásértéktől mentes bev.										
32	V. Véglegesen átvett pénzeszközök	11 597		7 054							
33	1. Működési célú pénzeszköz átvétel			7 054							
34	2. Felhalmozási célú pénzeszköz átvétel	11 597									
35	VI. Támogetási kölcs.vétel, igénybevétel, ép.kölcs és ért. bev.										
36	VII. Hitelek										
37	1. Működési célú hitel felvétele										
38	2. Felhalmozási célú hitel felvétele										
39	VIII. Pénzforgalom nélküli bevételek	145 157									
40	Összesen:	444 216	5 000	11 791	33 376	1 935 788	3 554	3 100	482	28 295	300

2.számú melléklet a 49/2010. (XII. 14.) önkormányzati rendelethez
Sárbogárd Város Önkormányzat
2010. évi bevételai feladatanként és forrásanként

adatok e Ft-ban

A		M	N	O	P	Q	R	S	T	U	V	W
		841126		889101	889109		873011	960100	873012	889922	889923	881011
		Fin. Műveletek	Polgárm. Hiv.össz.	Bölcsődei ell.	Gyermekek napközbeni ell.kapcs. szolg. ell.össz.	Bölcsődei ell.össz.	Idősk. tartós bentlak. szoc.ell	Textil, szőrmé mos. tiszt.	Idősk. átmeneti ell. nyújt.	Házi segítség seg.nyújtás	Lejzórrends. házi seg.nyújtás	Idősek nappali ell.
1												
2	Megnevezés				40	1 796	18 408	375	7 613	2 655	15	9
3	I. Működési bevételek	950 166	1 756	1 756	40	1 796	18 408	375	7 613	2 655	15	9
4	1. Intézményi mük. bev.	265 707										
5	2. Önk. sajátos mük. bev.											
6	- Illetékek											
7	- Helyi adók - lapruzási adó	140 000										
8	- Átengedett központi adók											
9	SZJA helyben maradó része	137 292										
10	SZJA jöv. különbség mérs.	306 087										
11	Gépjárműadó	90 000										
12	Termőföld bérbéa. számj. jöv. adó	80										
13	- Bíróság, pótlék, egyéb sajátos bev.	11 000										
14	II. Támogatások	1 192 783										
15	1. Önkormányzatok költségvetési tám.											
16	- Normatív hozzájárulások	570 098										
17	- Központosított előirányzatok	71 289										
18	- Normatív kötött felhasználású tám.	508 568										
19	- Fejlesztési célú támogatások	42 828										
20	III. Felhalmozási és tőkelellégű bevételek	58 546										
21	1. Tárgyi eszközök, imm.javak ért.	6 992										
22	2. Önk. sajátos felhalmozási és tőkelell. bev.	51 554										
23	3. Penzügyi befejezések bev.											
24	IV. Támogatásértéktől bev.	102 009					278			246		
25	1. Támogatásértéktől mük. bevétel											
26	- Elkülönített állami pénzalapoktól	4 737										
27	- Társadalombiztosítási alappól	28 295										
28	- Többségi Kistérségi Társulástól	39 750								246		
29	- Helyi önkormányzattól (Nagykik, Hantos)	28 047										
30	- egyéb mük. bev.	1 180										
31	2. Felhalmozásértéktől mük. bev.						278					
32	V. Véglegesen átvett pénzeszközök	18 651									1 900	
33	1. Működési célú pénzeszköz átvétel	7 054									1 900	
34	2. Felhalmozási célú pénzeszköz átvétel	11 597										
35	VI. Támogatási költs. vétel, igénybevétel, ép.kibocs. és ért. bev.	149 422										
36	VII. Hitelek	149 422										
37	1. Működési célú hitel felvétele	50 000										
38	2. Felhalmozási célú hitel felvétele	99 422										
39	VIII. Pénzforgalom nélküli bevételek	145 157										
40	Összesen:	149 422	2 616 734	1 756	40	1 796	18 686	375	7 613	2 901	1 915	9

2.számú melléklet a 49/2010. (XII. 14.) önkormányzati rendelethez
Sárbogárd Város Önkormányzat
2010. évi bevételai feladatanként és forrásanként

adatok e Ft-ban

A		X	Y	Z	AA	AB	AC	AD	AE
Megnevezés		Szoc. étkerzés	Hajl.átrmeneti száll.	Egyesített szociális intézmény össz.	Települési Kisebbs. Önk.	Települési Kisebbs. Önk. össz.	Szállásavú Közmű Klép. Társ.	Szállásavú Közmű Klép. Társ. össz.	Mindösszesen
1		889921	879033		841127		841126		
2	I. Működési bevételek	25 239	1 705	56 019					1 007 981
4	1. Intézményi működési bev.	25 239	1 705	56 019					323 522
5	2. Önk. sajátos működési bev.								
6	- Illetékek								140 000
7	- Helyi adók - lajtorjási adó								137 292
8	- Átengedett központi adók								306 087
9	- SZJA helyben maradó része								90 000
10	SZJA jóv. különböz. mérs.								80
11	Gépjárműadó								11 000
12	Termőföld bérbea. szám. jóv. adó								1 192 783
13	- Bíróság. pótlék, egyéb sajátos bev.								
14	II. Támogatások								
15	1. Önkormányzatok költségvetési tám.								570 098
16	- Normatív hozzájárulások								71 289
17	- Központosított előirányzatok								508 568
18	- Normatív kötött felhasználású tám.								42 828
19	- Fejlesztési célú támogatások								58 546
20	III. Felhatalmazási és tökéletesítési bevételek								6 992
21	1. Tárgyi eszközök, imm.javak ért.								51 554
22	2. Önk. sajátos felhatalmazási és tökéletesítési bev.								
23	3. Pénzügyi bevételesek bev.								
24	IV. Támogatásértéki bev.		335	859	962	962			103 830
25	1. Támogatásértéki működési bevétel								4 737
26	- Elkülönített állami pénzalapokból								28 295
27	- Társadalombiztosítási alapból								39 996
28	- Többségi Kistérségi Társulástól			246					28 147
29	- Helyi önkormányzattól (Nagyfők, Hantos)			202	100	100			2 244
30	- egyéb működési bev.			202	862	862			411
31	2. Felhatalmazásértéki működési bev.		133	411					20 727
32	V. Véglegesen átvett pénzeszközök			1 900					176
33	1. Működési célú pénzeszköz átvétel			1 900					176
34	2. Felhatalmazási célú pénzeszköz átvétel								1 157
35	VI. Támogatási költs. vter, igénybevétel ép költs. és ért. bev.								149 422
36	VII. Hitelek								50 000
37	1. Működési célú hitel felvétele								99 422
38	2. Felhatalmazási célú hitel felvétele								145 157
39	VIII. Pénzforgalom nélküli bevételek								176
40	Összesen:	25 239	2 040	58 778	962	962	176	176	2 678 446

Sárbogárd Város Önkormányzat
2. számú melléklet a 49/2010. (XII. 14.) önkormányzati rendelethez
2010. évi kiadásai feladatonként és kiemelt előfrázyatonként

A	B	C	D	E	F	G	H	I	J	K
Szakfeladat	Megnevezés	Szem. kiad	Járulék	Dologi	Ellátottak pénzbeni jutt.	Műk.c.pénze szk. áta.	Felhalrn. célú pénzeszk. áta.	Felújítás	Beruházás	Összesen
1	i. Polgármesteri Hivatal									
2	I. Polgármesteri Hivatal									
3	Igazgatási kiadások									
4	841126 Önk. és TKT igazgatási tev.	72 566	17 550	283 483		6 418	33 470	21 952	75 256	510 695
5	841129 Önk. és TKT pénzügyi igazgatása	19 911	5 007	23 958						48 876
6	841133 Adó, ill. kiszabása, beszed., adóell.	7 071	1 749	10 424						19 244
7	841401 Önk.közbesz. elj.labony.összef. szolg.	3 186	808	3 908						7 902
8	841908 Fejlesztési és ált.tartalék elszámolása			15 767						15 767
9	841112 Önkormányzati jogalkotás	29 251	7 659	2 562						39 472
10	841124 Területi ált. végreh.igazg.tev.									
11	Okmányiroda	25 620	6 331	5 022						36 973
12	Gyámhivatal	12 159	3 094	3 146						18 399
13	Építéshatóság	9 223	2 199	2 985						14 407
14	Hivatásos gondnok	1 319	331	83						1 733
15	Működési jellegű feladatok									
16	682001 Lakóingatlan bérebe., üzemeltetés			3 510						3 510
17	682002 Nem lakóingatlan bérebe., üzemeltetés			3 214						3 214
18	522110 Közutak, hidak üz., fenntartása			3 000				78 191		81 191
19	842531 Polgári védelem			1 070						1 070
20	841402 Közvilágítási feladat			32 656						32 656
21	841403 Város és Községgy. m.n.s. szolg.			32 744					2 000	34 744
22	890441 Közcélú foglalkoztatás	124 233	13 538	600					1 350	139 721
23	890442 Közhasznú foglalkoztatás	9 664	2 653							12 317
24	841901 Önk. valamint TKT elszámolásai					9 293				9 293
25	Mészöly G. Ált. Isk. tám.					477 409				477 409
26	Sárszentmiklósi Ált. Isk.					376 880				376 880
27	Önkormányzati Tűzoltók tám.					251 160				251 160
28	841906 Finanszírozási műveletek						25 891			25 891
29	882111 Rendszerez. szociális segély				83 600					83 600
30	882112 Időskoruk járadéka				5 000					5 000
31	882113 Lakásfenntartási tám. normatív				19 000					19 000
32	882114 Helyi rendszeres lakásfennt.tám.				3 500					3 500

adatok eFt-ban

Sárbogárd Város Önkormányzat
2010. évi kiadásai feladatonként és kiemelt előírászonként

2. számú melléklet a 49/2010. (XII. 14.) önkormányzati rendelethez

adatok eFt-ban

	A	B	C	D	E	F	G	H	I	J	K
	Szakfeladat		Szem.kiad	Járulék	Dologi	Elátottak pénzbeni jutt.	Műk.c.pénze szk. áta.	Felhalm. célú pénzeszk. áta.	Felújítás	Beruházás	Összesen
1	Magnevezés										
33	882115	Apolási díj alanyi jogon		5 520		23 000					28 520
34	882116	Apolási díj méltányossági alapon		4 320		18 000					22 320
35	882117	Rendszerez gyermekvéd. tám.				5 550					5 550
36	882119	Óvodáztatási támogatás				200					200
37	882122	Átmeneti segély				9 500					9 500
38	882123	Temetési segély				1 200					1 200
39	882124	Rendkívüli gyermekvédelmi támogatás				1 000					1 000
40	882125	Mozgáskorl. közl. tám.				529					529
41	882129	Egyéb önk. eseti pénzbeni ell.				2 712					2 712
42	882201	Adósságkezelési támogatás				2 000					2 000
43	882202	Közgyógyellátás				1 000					1 000
44	882203	Köztemetés									
45	841191	Nemzeti ünnepok programjai			28						28
46	842155	Önk.m.n.s. nemzeti közl. kapcsolatai			500						500
47	890301	Civil szervezetek műk. támogatása					4 414				4 414
48	910501	Közművelődési tev. és támogatások					11 769				11 769
49	360000	Víztemetés,-kezelés,-ellátás			360						360
50	382101	Települési hull.kezelés, ártalmatlanítás			500						500
51	931102	Sportlétesítmények műk. és üz.			219		1 926				2 145
52	931201	Versenysport- tev. és támogatás					4 269				4 269
53	931301	Szabadidősport tev. És támogatás									1 427
54	581400	Folyóirat, időszaki kiadvány kiadása			1 427						1 427
55	960302	Köztemető fenntartás és működtetés			10 104					150	10 254
56	841114	Országgyűlési képvis. vál.	1 711		458		1 385				3 554
57	841115	Önkormányzati választás	1 620		437		1 043				3 100
58	841116	Kisebbségi önk. vál.	90		24		512				626
59	813000	Zöldterület-kezelés					6 100				6 100
60	Egészségügyi ágazat										
61	862101	Háziorvosi alapellátás (V.ko)		4 986		1 297		2 624			8 907
62	862101	Háziorvosi alapellátás (I.gyko)	1 076		281			133			1 490
63	862102	Háziorvosi ügyeleti ellátás					9 916				9 916

Sárbogárd Város Önkormányzat
2. számú melléklet a 49/2010. (XII. 14.) önkormányzati rendelethez
2010. évi kiadási feladatonként és kiemelt előirányzatonként

	A	B	C	D	E	F	G	H	I	J	K
Szakfeladat			Szemkiadás	Járulékok	Dologi	Ellátottak pénzbeni jutt.	Műk.c.pénze szk. áta.	Felhalml. célú pénzeszk. áta.	Felújítás	Beruházás	Összesen
1	Megnevezés										
64	869041 Család- és nővédelmi eu.gondozás		12 687	3 233	4 893					37	20 850
65	869042 Ifjúság egészségügyi gondozás		471	122	652						1 245
66	I. Polgármesteri Hivatal összesen:		336 844	76 611	497 976	175 791	1 153 454	59 361	100 143	78 793	2 478 973
67	I/1. Bölcsöde										
68	889101 Bölcsödei ellátás		8 985	2 293	2 369						13 647
69	889101 Konyha		1 673	431	2 460						4 564
70	890441 Közcélú foglalkoztatás		565	80							645
71	I/1. Bölcsöde összesen:		11 223	2 804	4 829						18 856
72	I/2. Egyesített Szociális Intézmény										
73	873011 Időskorúak tartós bentlak. szoc. ell.		21 856	5 660	21 941					278	49 735
74	960100 Textil, szőrme mosatása, tisztítása		1 379	374	1 701						3 454
75	873012 Időskorúak átmeneti ellátása		10 580	2 763	10 054						23 397
76	889922 Házi segítségnyújtás		14 665	3 597	4 475						22 737
77	889923 Jelzőrendszeres házi segítségnyújtás		1 955	528	83						2 566
78	881011 Idősek nappali ellátása		6 254	1 630	2 454						10 338
79	889921 Szoc. étkeztetés		1 939	498	46 366						48 803
80	890441 Közcélú foglalkoztatás		3 028	418							3 446
81	879033 Hajléktalanok átmeneti szállása		9 293	2 423	2 699					133	14 548
82	I/2. Egyesített Szociális Intézmény összesen:		70 949	17 891	89 773					411	179 024
83	Polgármesteri Hivatal összesen: (I./1.+I/2.)		419 016	97 306	592 578	175 791	1 153 454	59 361	100 143	79 204	2 676 853
84	II. Roma Kisebbségi Önkormányzat										
85	841127 Települési Kisebbs. Önk.lg. Tév.				1 098						1 098
86	II. Roma Kisebbségi Önkormányzat összesen:				1 098						1 098
87	III. Szélessávu közmű kiépítés társulás										

adatok eFt-ban

Sárbogárd Város Önkormányzat
2010. évi kiadásai feladatonként és kiemelt előirányzatonként

2. számú melléklet a 49/2010. (XII. 14.) önkormányzati rendelethez

adatok eFt-ban

	A	B	C	D	E	F	G	H	I	J	K
Szakfeladat			Szem.kiad	Járulék	Dologi	Ellátottak pénzbeni jutt.	Műk.c.pénze szk. áta.	Felhalm. célú pénzeszk. áta.	Felújítás	Beruházás	Összesen
1		Megnevezés			495						495
88		Gazd. és ter. fejl.fel.			495						495
89	III. Szélessávú köznetű kiépítése társulás összesen:										
90	Összesen: I+II+III.		419 016	97 306	594 171	175 791	1 153 454	59 361	100 143	79 204	2 678 446

2/1. számú melléklet a 49/2010. (XII. 14.) önkormányzati rendelethez

Sárbogárd Város Önkormányzat
2010. évi általános és céltartalék tartalék

adatok e Ft-ban

	A	B	C	D
1	Általános tartalék megnevezése	Összeg	Tartalék felhasználása	Összeg
2	Feladatmeghat.nélküli	10 000	63/2010. (III.09.) Kth.sz.hat.	238
3	Pénzmaradvány	12 294	90/2010. (IV.13.) Kth.sz. hat.	272
4	Fejl.hitel rendezése miatt	4 443	Informatikai norm	3 168
5	Kríziskz.pr.igazg.ktg	192	2007. évi norm.vfiz.kamat	146
6	Gyejó és szoc.fel.átvett pe. TKT	98	137/2010 (VI.08.) kth.sz. hat.	6 531
7	Átmeneti segély helyi buszközl.	4 500	138/2010 (VI.08.) kth.sz.hat.	1 850
8	Fejérvíz Zrt. bérl.díj	12 326	108/2010 (V.11.) Kth.sz.hat.	375
9	Térítési díj csökk. ÁMK Sm Isk	366	146/2010 (VII.06.) Kth.sz. hat.	526
10	Térítési díj csökk.Közp.Isk.	662	148/2010 (VII.06.) Kth.sz.hat.	75
11	Nagyilók Önk.hj.szoc.ésközozt.fel.	732	Szakszolg.áta.pe.TKT-nak	208
12			Ügyeletre áta.pe TKT-nak	274
13			Polgármester végkielégítés	1 988
14			Normatíva lemondás	672
15			Közp.Isk.1 fő álláshely	426
16			169/2010 (VIII.03.) Kth.sz.hat	214
17			170/2010 (VIII.03.) Kth.sz.hat.	304
18			176/2010 (VIII.02.) Kth.sz.hat	335
19			1 fő magántanuló ÁMK. Isk.	75
20			Tompa M. u. 2. ép.	401
21			203/2010 (IX.07.) Kth.sz.hat.	2 000
22			173/210 (VIII.03.) Kth.sz.hat	150
23			Közcélú fogl.	2 000
24			Normatív igénylés és lemond.	2 895
25			207/2010(IX.24.) Kth.sz.hat.	4 500
26			Magántanuló ÁMK Sm Isk.	305
27			Magántanuló Közp.Isk.	75
28			Nagyilóki Ált. Isk. jubileumi jut	726
29			Városi Bölcsöde porszívó vás.	18
30	Összesen	45 613	Felhasználható összeg	14 866

	A	B	C	D
1	Céltartalék megnevezése	Összeg	Tartalék felhasználása	Összeg
2	Sárbogárdi napok	7 000	Sárbogárdi napok	6 830
3	Városi ünnepek	2 850	Városi ünnepek	2 119
4	Testvértelepülési kapcsolatok	500	Testvértelepülési kapcs.	500
5				
6				
7				
8				
9				
10	Összesen	10 350	Felhasználható összeg	901

3. számú melléklet a 49/2010. (XII. 14.) önkormányzati rendelethez
Sárbogárd Város Önkormányzat
Központi Általános Iskola, Óvoda, Családsegítő és Gyermekjóléti Szolgálat 2010. évi bevételei feladatonként és forrásonként

adatok eFt-ban

A	B	C	D	E	F	G	H	I	J	K	L	M	N	O	P	Q	R
1 Szakfeladat	562912	562913	562913		682002		841907	850001	851011	851012		852011			852012		
2 Megnevezés	Óv.int.étik.	Iskolai Intézményi étkezlet	Nem lakóig. bérbeadása	Önk. elsz.sz.	Pénzü.ig. Óvodai n	Sni Óv.	Ált. isk. tan. 1-4. évf.								Sni ált. isk. tan. 1-4. évf.		
3 Intézmény	Zengő Óv	M.G. Ált. Szent I./	Összesé	M.G. Ált. Szent I./	Összesen												
4 Intézményi működés bev.	11 293	11 056	1 105	12 241	1 799	297	2 096	555	6 803	6 803				6 803			
5 Hatosági jogkörhöz köt.műk.bev.																	
6 Egyéb saját bevétel	9 035	8 844	884	9 728	1 799	297	2 096	445	445	445	5 436			5 436			
7 Áfa bev.v.tér.	2 258	2 212	221	2 433				110	110	110	1 337			1 337			
8 Hozam és kamatbev.												30		30			
9 Átvett pénzeszk.működési célra																	
10 Működési célú tám.kieg.																	
11 Támogatás ért.műk.bev.																	
12 Költségvetési kieg.vtér																	
13 Önk.költségv.tám.																	
14 Önkormányzatok sajátos bev.																	
15 Helyi adók																	
16 Átengedett közp.adók																	
17 Egyéb sajátos műk.bev.																	
18 Önk.sajátos felh.bev.																	
19 Hitelek, Tám., kölcsönök																	
20 Likvidációs hitelek felvétele																	
21 Hosszú lejáratú hitelek felv.																	
22 Felhalmozási és tőkejell.bev.																	
23 Tárgyi eszköz.imm.jav.ért.																	
24 Támog.értékű felhalm.bev.																	
25 Felhalm.célú átvett pénzeszk.																	
26 Előző évi maradv.igénybev.								379									
27 Felülg.szervtől kapott tám.								477 409									
28 Normatíva																	
29 Önkormányzati támogatás																	
30 Bevételek mind összesen:	11 293	11 056	1 105	12 241	1 799	297	2 096	477 788	555	555	6 803			6 803			

3. számú melléklet a 48/2010. (XII. 14.) önkormányzati rendelethez
Sárbogárd Város Önkormányzat
Központi Általános Iskola, Óvoda, Családsegítő és Gyermekjóléti Szolgálat 2010.évi bevételei feladatonként és forrásonként

adatok eFt-ban

A	S	T	U	V	W	X	Y	Z	AA	AB	AC	AD	AE	AF
1 Szakfeladat		852021			852022			855911		855914			889201	
2 Megnevezés		Ált.isk.tan.5-8.évf.			Sni.ált.isk.tan.5-8.évf.			Ált.isk.napk.oth.ell.		Ált.isk.tan.sz		Gyermekjóléti szolgálat		
3 Intézmény	M.G.Ált.I.	Szent I.Ált.I.	Összesen	M.G.Ált.I.	Szent I.Á	Összesen	M.G.Ált.I.	Szent I.Ált.	Összesen	M.G.Ált.I.	Sárbogárd	Nagylok	Hartos	Összesen
4 Intézményi működés bev.											60			60
5 Hatósági jogkörhöz köt.műk.bev.														
6 Egyéb saját bevétel											60			60
7 Áfa bev.v.tér.														
8 Hozam és kamatbev.														
9 Átvett pénzeszk.működési célra														
10 Működési célú tám.kieg.														
11 Támogatás ért.műk.bev.														
12 Költségvetési kieg.vtér														
13 Önk.költségv.tám.														
14 Önkormányzatok sajátos bev.														
15 Helyi adók														
16 Átengedett közp.adók														
17 Egyéb sajátos műk.bev.														
18 Önk.sajátos felh.bev.														
19 Hitelek, Tám., kölcsönök														
20 Likviditási hitelek felvétele														
21 Hosszú lejáratú hitelek felv.														
22 Felhalmozási és tőkejell.bev.														
23 Tárgyi eszköz.imm.jav.ért.														
24 Támog.értékű felhalm.bev.														
25 Felhalm.célú átvett pénzeszk.														
26 Előző évi maradv. igénybev.														
27 Felügy.szervtől kapott tám.														
28 Normatíva														
29 Önkormányzati támogatás														
30 Bevételek mind összesen:											60			60

3. számú melléklet a 48/2010. (XII. 14.) önkormányzati rendelethez
Sárbogárd Város Önkormányzat
Központi Általános Iskola, Óvoda, Családsegítő és Gyermekjóléti Szolgálat 2010.évi bevételai feladatonként és forrásonként

adatok eFt-ban

	A	AG	AH	AI	AJ	AK	AL	AM
1	Szakefeladat			889924		910123	932919	Összesen
2	Megnevezés		Családsegítés			Könyvt.sz.	E.sz.tev.	
3	Intézmény	Sárbogárd	Nagylok	Hantos	Összesen	M.J.V.K.	Kislók	
4	Intézményi működés bev.		66		66	900		33 934
5	Hatósági jogkörhöz köt.műk.bev.							
6	Egyéb saját bevétel		53		53	800		27 653
7	Afa bev.v.tér.		13		13	100		6 251
8	Hozam és kamatbev.							
9	Átvett pénzeszk.működési célra							30
10	Működési célú tám.kieg.							
11	Támogatás ért.műk.bev.							
12	Költségvetési kieg.vtér							
13	Önk.költségv.tám.							
14	Önkormányzatok sajátos bev.							
15	Helvi adók							
16	Átengedett közp.adók							
17	Egyéb sajátos műk.bev.							
18	Önk.sajátos felh.bev.							
19	Hitelek, Tám., kölcsönök							
20	Likviditási hitelek felvétele							
21	Hosszú lejáratú hitelek felv.							
22	Felhalmozási és tőkejell.bev.							
23	Tárgyi eszköz.imm.jav.ért.							
24	Támog.értékű felhalm.bev.							
25	Felhalm.célú átvett pénzeszk.							
26	Eiőző évi maradv. igénybev.							379
27	Felügy.szervtől kapott tám.							477 409
28	Normatíva							
29	Önkormányzati támogatás							
30	Bevételek mind összesen:	66			66	900		511 722

3. számú melléklet a 49/2010. (XII. 14.) önkormányzati rendelethez
Sárbogárd Város Önkormányzat
Központi Általános Iskola, Óvoda, Családsegítő és Gyermekjóléti Szolgálat
2010. évi kiadási feladatonként és kiemelt előirányzatokként

adatok ezer Ft-ban

	A	B	C	D	E	F	G	H	I	J	K
1	Szaktfeladat		Intézmény	Szem. kiad.	Járulek	Dologi	Ellátottak pénzbeni jutt.	Pénzeszk. áta	Felújítás	Beruházás	Összesen
2	1.562912	Öv.int.étk.	Zengő Öv.			45 672					45 672
3		562913	Isk.int.étk.			43 199					43 199
4			Sz.l.isk.			7 425					7 425
5	2.562913	Szaktfeladat összesen				50 624					50 624
6		682002	Nem lakóibérb.			1 165					1 165
7			Sz.l.isk.			240					240
8	3.682002	Szaktfeladat összesen				1 405					1 405
9	4.850001	Pénzü.ig.	M.G.isk.	7 438	1 911	682					10 031
10	5.851011	Öv.nevelés	Zengő Öv	67 084	17 545	14 649	28			2 500	101 806
11	6.851012	Sní Ovoda	Zengő Öv			735					735
12		852011	Áll.isk.1-4.évf.	34 349	9 015	24 259	1 443				69 066
13			Sz.l.isk.	12 900	3 404	6 018	528				22 850
14	7.852011	Szaktfeladat összesen		47 249	12 419	30 277	1 971				91 916
15		852012	Sní.isk.1-4.évf.			550					550
16			Sz.l.isk.			105					105
17	8.852012	Szaktfeladat összesen				655					655
18		852021	Áll.isk.5-8.évf.	48 899	12 818	18 020	1 403				81 140
19			Sz.l.isk.	16 051	4 241	6 065	523				26 880
20	9.852021	Szaktfeladat összesen		64 950	17 059	24 085	1 926				108 020
21		852022	Sní.isk.5-8.évf.			760					760
22			Sz.l.isk.			105					105
23	10.852022	Szaktfeladat összesen				865					865
24		855911	Áll.isk.napk.o.	24 199	6 328	577					31 104
25			Sz.l.isk.	4 425	1 152	188					5 765
26	11.855911	Szaktfeladat összesen		28 624	7 480	765					36 869
27	12.855914	Áll.isk.tanulász.	M.G.isk.	1 082	292						1 374
28		889204	Gyermekj.szolg.	7 000	2 036	3 211					12 247
29			Sárbogárd	675	175	7					857
30			Nagylok	854	230						1 084
31	13.889201	Szaktfeladat összesen		8 529	2 441	3 218					14 188

3. számú melléklet a 49/2010. (XII. 14.) önkormányzati rendelethez
Sárbogárd Város Önkormányzata
Központi Általános Iskola, Óvoda, Családsegítő és Gyermekjóléti Szolgálat
2010. évi kiadásai feladatonként és kiemelt előirányzatokonként

adatok ezer Ft-ban

	A	B	C	D	E	F	G	H	I	J	K
1	Szakteladat		Intézmény	Szem. kiad.	Járulékok	Dologi	Ellátottak pénzbeni jutt.	Pénzeszk. áta	Felújítás	Beruházás	Összesen
32	889924	Családsegítés	Sárbogárd	5 963	1 737	5 976				220	13 886
33			Nagylok	224	57	268					549
34			Hantos	227	57	29					313
35	14.889924	Szakteladat összesen		6 404	1 851	6 273				220	14 748
36	15.890441	Közcélú foglalkoztatás		4 268	576						4 844
37	16.910123	Könyvt.sz.	M.J.V.K.	12 877	3 376	11 686					27 939
38	17.932919	Egyéb sz.l.	M.J.V.K.			31					31
39	Összesen:			248 505	64 950	191 622	3 925			2 720	511 722

3. számú melléklet a 49/2010. (XII. 14.) önkormányzati rendelethez
Sárbogárd Város Önkormányzat
ÁMK Sárszentmikiósi Általános Iskola 2010.évi kiadási feladatainaként
és kiemelt előirányzatokként

adatok eFt-ban

	A	B	C	D	E	F		G	H	I	J
						Előirányzat	pénzb.jutt.				
	Szakfeladat	Intézmény	Személyi	TB	Dologi	Előirányzat	pénzb.jutt.	Pénzeszköz	Felújítás	Beruházás	Összesen
1											
2	562912 Óvodai étkeztetés	Sm Óvoda	1 182	296	27 636						29 114
5		Peg. Óvoda	1 134	288	3 523						4 945
6		Nagylok Óvoda			1 152						1 152
7		Összesen	2 316	584	32 311						35 211
8	562913 Iskolai int. Étk.	Sm. Iskola			43 954						43 954
10		Nagyf. Iskola			1 754						1 754
11		Összesen			45 708						45 708
13	682002 Nem lakóingat. bérb. e	Sm. Iskola			211						211
14	850001 Közokt. kapcs. pü. ig.	Sm. Iskola	5 524	1 442	299						7 265
15	851011 Óvodai nev. isk. felk	Sm Óvoda	37 469	9 855	8 638		106				56 068
16		Peg Óvoda	5 615	1 468	2 534						9 617
18		Nagylok Óvoda	8 305	2 149	1 630						12 084
19		Összesen	51 389	13 472	12 802		106				77 769
20	851012 SNI gyermek. Óvod. nev	Sm. Óvoda	628	169							797
21		Peg. Óvoda	88	24	120						232
22		Nagyf. Óvoda	175	47							222
23		Összesen	891	240	120						1 251
24	852011 Ált. Iskolai Okt. 1-4	Sm Iskola	52 637	13 706	16 802		1 808				84 953
28		Nagyf. Iskola	9 487	2 523	2 988		265				15 263
29		Összesen	62 124	16 229	19 790		2 073				100 216

3. számú melléklet a 49/2010. (XII. 14.) önkormányzati rendelethez
Sárbogárd Város Önkormányzat
ÁMK Sárszentmiklósi Általános Iskola 2010.évi kiadásai feladatainaként
és kiemelt előirányzatokként

adatok eFt-ban

	A	B	C	D	E	F	G	H	I	J
	Szakterület	Intézmény	Személyi	TB	Dologi	Ellátottak pénzjutt.	Pénzeszköz. átad.	Felújítás	Beruházás	Összesen
30	852012 SNI Isk. okt 1-4	Sm. Iskola			359					359
31		Nagyl. Iskola	168	45						213
32		Összesen	168	45	359				420	572
33	852021 Ált. Iskolai. oktatás 5-8	Sm. Iskola	55 444	14 492	21 603	1 797			420	93 756
33		Nagyl. Iskola	9 956	2 574	2 851	97				15 478
34		Összesen	65 400	17 066	24 454	1 894			420	109 234
34	852022 SNI isk. okt. 5-8	Sm. Iskola	236	64	1 336					1 636
35		Nagyl. Iskola	168	45						213
35		Összesen	404	109	1 336					1 849
36	856011 Ped. Szakszolg.	Sm. Iskola	10 455	2 719	1 976					15 150
36	856012 Korai fejlesztés	Sm. Iskola			3 180					3 180
37		Összesen	10 455	2 719	5 156					18 330
37	910502 Egyéb könyv. tev.	Sm. Klub	1 989	520	1 235					3 744
38	91023 Könyvtári tev.	Sm. Klub	1 993	520	1 236					3 749
38		Összesen	3 982	1 040	2 471					7 493
39	890441 Közcéli fogl.	Sm. Iskola	2 341	316						2 657
39	Kiadások összesen		204 994	53 262	145 017	4 073			420	407 766

3. számú melléklet a 49/2010. (XII. 14.) önkormányzati rendelethez

Sárbogárd Város Önkormányzat

Hivatásos Önkormányzati Tűzoltóság 2010. évi bevételai feladatonként és forrásonként

Kiadásai feladatonként és kiemelt előirányzatonként

adatok eFt-ban

	A	B	C
1	Megnevezés	842521	Összesen
2	I. Működési bevételek	1 132	1 132
3	1. Intézményi műk. bev.	1 132	1 132
4	2. Önk. sajátos műk. bev.		
5	- Illetékek		
6	- Helyi adók		
7	- Atengedett központi adók		
8	- Bíróság, pótlék, egyéb sajátos bev.		
9	II. Támogatások		
10	1. Önkormányzatok költségtérítési tám.		
11	- Normatív hozzájárulások		
12	- Központosított előirányzatok		
13	- Normatív kötött felhasználású tám.		
14	- Fejlesztési célú támogatások		
15	III. Felhalmozási és tőkejellegű bevételek		
16	1. Tárgyi eszközök, imm. javak ért.		
17	2. Önk. sajátos felhalmozási és tőkejel. bev.		
18	3. Pénzügyi befeketések bev.		
19	IV. Támogatásértéki bev.		
20	1. Támogatásértéki műk. bevétel		
21	- Elkülönített állami pénzalapoktól		
22	- Társadalombiztosítási alapból		
23	- Többcélu Kistérségi Társulástól		
24	- Helyi önkormányzattól		
25	- egyéb műk. bev.		
26	2. Felhalmozásértéki műk. bev.		
27	V. Véglegesen átvett pénzeszközök		
28	1. Működési célú pénzeszköz átvétel		
29	2. Felhalmozási célú pénzeszköz átvétel		
30	VI. Támogatási kölcs. vtér, igénybevév. ép kibocs és ért. bev.		
31	VII. Hitelek		
32	1. Működési célú hitel felvétele		
33	2. Felhalmozási célú hitel felvétele		
34	VIII. Pénzforgalom nélküli bevételek (Pénzmar.)	12 530	12 530
35	IX. Felügyeleti szervtől kapott tám.	251 160	251 160
36	Összesen:	264 822	264 822

	A	B	C	D	E
1	Megnevezés	842521	842522	841409	Összesen
2	Személyi juttatás	171 481	12 011	107	183 599
3					
4					
5					
6					
7					
8					
9	Munkaadót terhelő jár.	40 843	3 231	48	44 122
10					
11					
12					
13					
14					
15	Dologi kiadás	24 922	133	405	25 460
16					
17					
18					
19	Ellátottak pénzbeli juttatásai				
20					
21					
22					
23					
24					
25					
26					
27	Pénzeszköz átadás				
28					
29					
30	Felújítás	3 124			3 124
31	Beruházás	8 517			8 517
32					
33					
34					
35					
36	Kiadás összesen	248 887	15 375	560	264 822

4. számú melléklet a 49/2010. (XII. 14.) önkormányzati rendelethez
Sárbogárd Város Önkormányzat
Sárbogárd-Hantos-Nagylók Gyermekjóléti Intézményfenntartói
Társulás 2010. évi bevételei és kiadásai

A	B	C	D	E
---	---	---	---	---

Kiadás

	Személyi	Járukék	Dologi	Összesen
1 Sárbogárd	7 000	2 036	3 211	12 247
2 Nagylók	675	175	7	857
3 Hantos	854	230		1 084
4 Összesen	8 529	2 441	3 218	14 188

F	G	H	I	J	K
---	---	---	---	---	---

adatok e Ft-ban

	Saját bev.	átvett pe.	Normatíva	Kieg.norm.	Összesen
Sárbogárd	60	34	5 710	1 592	7 396
Nagylók			493	130	623
Hantos			437	104	541
Összesen	60	34	6 640	1 826	8 560

L

Önkorm.hj.
4 851
234
543
5 628

4. számú melléklet a 49/2010. (XII.14.) önkormányzati rendelethez
Sárbogárd Város Önkormányzat
Sárbogárd-Nagylók Közoktatási Intézményfenntartó
Társulás 2010. évi bevételei és kiadásai

adatok e Ft-ban

A	B	C	D	E	F	G
---	---	---	---	---	---	---

		Kiadás				
	Személyi	Járulék	Dologi	Felhalmozási	Összesen	
1	Sárbogárd	159 957	41 804	130 726	420	332 907
2	Nagylok	28 259	7 383	10 737		46 379
3	Összesen	188 216	49 187	141 463	420	379 286

Bevétel

	Int.saj.bev.	Normatíva	Kieg.norm.	Pmar.	Összesen	Önkorm.hj.
4	Sárbogárd	27 032	148 906	8 820	2 261	145 888
5	Nagylok	1 593	22 062	6 504		16 220
6	Összesen	28 625	170 968	15 324	2 261	162 108

4. számú melléklet a 49/2010. (XII. 14.) önkormányzati rendelethez

Sárbogárd Város Önkormányzat

Sárbogárd-Hantos-Nagylók Szociális Alapszolgáltatási Intézményfenntartói

Társulás 2010. évi bevételai és kiadásai

A	B	C	D	Kiadás				G	H	I	J	Bevétel			M	N
				E	F	Összesen						K	L	Összesen		
adatok eFt-ban																
Önkorm.hj.																
1	Sárbogárd	5 953	1 737	5 976	220	13 886					66	8 427	3 790	12 283	1 603	
2	Nagylok	224	57	268		549						464	325	789	-240	
3	Hantos	227	57	29		313						408	284	692	-379	
4	Összesen	6 404	1 851	6 273	220	14 748					66	9 299	4 399	13 764	984	
5	Sárbogárd	6 254	1 630	2 454		10 338					9	3 252	816	4 077	6 261	
6	Nagylok															
7	Hantos															
8	Összesen	6 254	1 630	2 454		10 338					9	3 252	816	4 077	6 261	
9	Sárbogárd	13 778	3 373	4 302		21 453					2 506	15 250	2 888	20 644	809	
10	Nagylok	661	170	213		1 044					149	1 394	264	1 807	-763	
11	Hantos															
12	Összesen	14 439	3 543	4 515		22 497					2 655	16 644	3 152	22 451	46	
13	Sárbogárd	1 955	528	83		2 566					1 915			1 915	651	
14	Nagylok															
15	Hantos															
16	Összesen	1 955	528	83		2 566					1 915			1 915	651	
17	Sárbogárd	1 939	498	34 767		37 204					19 968	6 477	468	26 913	10 291	
18	Nagylok			7 635		7 635					3 253	1 993	144	5 390	2 245	
19	Hantos			3 964		3 964					2 018	1 052	76	3 146	818	
20	Összesen	1 939	498	46 366		48 803					25 239	9 522	688	35 449	13 354	
21	Sárbogárd	29 879	7 766	47 582		85 227					24 464	33 406	7 962	65 832	19 615	
22	Nagylok	885	227	8 116		9 228					3 402	3 851	733	7 986	1 242	
23	Hantos	227	57	3 993		4 277					2 018	1 460	360	3 838	439	
24	Összesen	30 991	8 050	59 691	220	98 952					29 884	38 717	9 055	77 656	21 296	

5. számú melléklet a 49/2010. (XII. 14.) önkormányzati rendelethez
Sárbogárd Város Önkormányzata
2010. évi felhalmozási kiadások feladatonként
felújítási kiadások célonként

Beruházás

adatok e Ft-ban

A		B	C	D
1	Megnevezés	2010.évi előirányzat		
		Alap	Áfa	Összesen:
2	Tornaszoba kial. (Mikes közí Óv.)	21 200	5 300	26 500
3	Úttörő u. vízjogi eng.terv.	173	43	216
4	Buszváró áthely.Jókai u.és László u.körny.	2 334	584	2 918
5	Közo.k.int.infr.fejl.(Nagylóki Önk.)	8 750	2 188	10 938
6	Orvosi rendelő Tompa M. u. 2.	16 446	8 012	24 458
7	Mosógép vás. (Hajl.szálló)	106	27	133
8	2 db fürdetőszék vás. (Szoc.Otthon)	222	56	278
9	Hűtőgép (Védőnői szolgálat)	30	7	37
10	Volkswagen teherautó (közcélu fogl.)	1 080	270	1 350
11	Búvárszivattyú (ár-és belvíz véd.)	133	33	166
12	Fejérvíz Zrt. bérl.díj terh.beruházás	2 650	663	3 313
13	Temető vásárlás	120	30	150
14	Béke u. játszótér	1 600	400	2 000
15	Informatikai norm. terh. számítéchn.eszk.	4 438	1 109	5 547
16	Számítástechnikai eszk. vás.	960	240	1 200
17	Összesen	60 242	18 962	79 204

Felújítás

A		B	C	D
1	Megnevezés	2010.évi előirányzat		
		Alap	Áfa	Összesen:
2	Tetőszig.Közp.lsk.	12 482	3 120	15 602
3	Hantosi útfelújítás	18 553	4 638	23 191
4	Fejérvíz bérl.díj terhére felúj.	5 080	1 270	6 350
5	Egyéb útfelújítások pály.önrész	44 000	11 000	55 000
6	Összesen	80 115	20 028	100 143

Központi Általános Iskola, Óvoda, Családsegítő és GYEJÓ Beruházás

eFt

A		B	C	D
1	Megnevezés	2010.évi előirányzat		
		Alap	Áfa	Összesen:
2	Gyermek fürdőszoba kial. (Szent I. Óvoda)	1 200	300	1 500
3	Udvari játékok cseréje (Szent I. Óvoda)	400	100	500
4	Szélfogó építése (Zengő Óvoda)	400	100	500
5	Sz.gép (Családsegítő Szolgálat)	176	44	220
6	Összesen	2 176	544	2 720

Hivatásos Önkormányzati Tűzoltóság

Beruházás

A		B	C	D
1	Megnevezés	2010.évi előirányzat		
		Alap	Áfa	Összesen:
2	Befogadott pály. önrésze	657		657
3	Irattár kialakítása	560	140	700
4	Tetőtér beépítése	2 400	600	3 000
5	Raktári polcok	560	140	700
6	Gépjármű vás.	2 768	692	3 460
7	Összesen	6 945	1 572	8 517

Felújítás

A		B	C	D
1	Megnevezés	2010.évi előirányzat		
		Alap	Áfa	Összesen:
2	Tetőszigetelés	2 499	625	3 124
3	Összesen	2 499	625	3 124

5. számú melléklet a 49/2010. (XII. 14.) önkormányzati rendelethez
Sárbogárd Város Önkormányzata
2010. évi felhalmozási kiadások feladatonként
felújítási kiadások célonként

ÁMK Sárszentmiklósi Általános Iskola
Beruházás

	A	B	C	D
		2010.évi előirányzat		
1	Megnevezés	Alap	Áfa	Összesen:
2	Laptop	336	84	420
3	Összesen	336	84	420

6.számú melléklet a 49/2010. (XII. 14.) önkormányzati rendelethez

Sárbogárd Város Önkormányzat

2010. évi összesített működési és felhalmozási célú bevételei és kiadásai mérlegszerűen

adatok eFt-ban

A		B
Működési bevételek		2010
1	Működési bevételek	1 071 672
2	Működési bevételek	1 149 955
3	Önkormányzatok költségvetési tám.	103 419
4	Támogatásértékű bev.	50 000
5	Működési célú hitelek felv.	9 130
6	Működési célú átvett pénzeszk.	
7		
8	Összesen:	2 384 176
9	Előző évi műk.maradv.igénybevét.	121 305
10		
11	Mindösszesen	2 505 481

A		B
Felhalmozási bevételek		2010
1	Felhalmozási célú átvett pénzeszköz	11 597
2	Felhalmozási c. hitelek felvétele	99 422
3	Felhalmozási és töke jell.bev.	51 554
4	Tárgyi eszk., imm.javak ért.	6 992
5	Fejlesztési c. támogatás	42 828
6	Támogatásértékű felhalm. bev.	411
7		
8	Összesen	212 804
9	Előző évi.pénzmaradv.igénybevét.	39 022
10		
11	Mindösszesen:	251 826

A		B
Működési kiadások		2010
1	Működési kiadások	1 056 114
2	Személyi juttatás	259 640
3	Munkaadót terhelő járulékok	940 503
4	Dologi kiadások	15 767
5	Tartalék	
6	Előző évi maradv.vfiz.	3 811
7	Támogatás értékű műk.kiad.	44 194
8	Átadott pe.működésre	183 789
9	Ellátottak juttatásai	
10	Összesen:	2 503 818

A		B
Felhalmozási kiadások		2010
1	Felhalmozási kiadások	90 861
2	Felújítás	103 267
3	Beruházás	
4	Támogatás ért.felh.kiad.	33 470
5	Pénzeszk.áta.felhalmozási célra	
6	Pénzügyi befektetések	25 891
7	Felhalmozási célú hitelek,kölcs.nyújt.,törl.	
8		
9		
10	Összesen	253 489

Sárbogárd Város Önkormányzat Képviselőtestülete

7. számú melléklet a 49/2010. (XII. 14.) önkormányzati rendelethez

Likviditási terv

Január

A	B	C	D	E		F	G	H	I	J	K	L	M	N
				Felhalm.bev	Támogatásérti . bev.									
				Bevételek		Kiadások								
1	Műk.bev.	Támogatás	Felhalm.bev	Támogatásérti . bev.	Hitel	Összesen	Személyi	Járuék	Dologi	Ellátottak pénzbe.jutt.	Pénzeszk.áta	felhalm.kiad	Összesen	
2	1					-								
3	2													
4	3													
5	4	29 082	68 523			97 605			21 000				21 000	
6	5		8			8			1 600				1 600	
7	6			4 120		4 120								
8	7	2 239				2 239			2 500				2 500	
9	8	1 992				1 992								
10	9													
11	10													
12	11													
13	12													
14	13	1 702	4			1 706			4 300				4 300	
15	14		4			4			2 000				2 000	
16	15	1 829				1 829			17 000				17 000	
17	16													
18	17													
19	18													
20	19	2 810	42			2 852			7 100				7 100	
21	20	25 900				25 900			5 200		160		5 360	
22	21													
23	22		12			12								
24	23													
25	24													
26	25								5 000				5 000	
27	26								4 500				4 500	
28	27		28			28			6 500				6 500	
29	28	18 260	29 218	6 322		53 800			4 800		516		5 316	
30	29	34 451	81 174	11 339		126 964					1 798		1 798	
31	30													
32	31													
33	Összesen	100 005	167 957	40 655	10 442	319 059			81 500		2 474		83 974	

Sárbogárd Város Önkormányzat Képviselőtestülete

7. számú melléklet a 49/2010. (XII. 14.) önkormányzati rendelethez

Likvidációs terv
Február

eFt

A	B		C	D	E		F	G	H	I	J	K			L	M	N
	Műk.bev.	Támogatás			Felhalm.be v.	Támogatás ért. bev.						Hitel	Összesen	Személyi			
1	Napok																
2	1								81 305	20 861	8 948	15 603					126 717
3	2	1 650					1 650	15 808	4 055	4 400	512	2 822				27 597	
4	3	3 980					3 980			3 000						3 000	
5	4		16				16								270	270	
6	5	1 410			5 850		7 260			19 000						19 000	
7	6																
8	7																
9	8																
10	9									3 000						3 000	
11	10	1 790		9			1 799										
12	11	45 449		3			45 452			5 000						5 000	
13	12	1 605					1 605			2 200						2 200	
14	13																
15	14																
16	15																
17	16																
18	17	1 390		8			8			4 700						4 700	
19	18	3 854		16			1 406			2 100						2 100	
20	19	2 955					3 854			4 000						4 000	
21	20						2 955			1 900						1 900	
22	21																
23	22	4 720					4 720					160				160	
24	23									4 800						4 800	
25	24									6 000						6 000	
26	25									6 000						6 000	
27	26	41 610	98 041				139 651			9 700			1 798	30 195		41 693	
28	27																
29	28																
30	Összesen	110 413	98 041	52	5 850		214 356	97 113	24 916	84 748	16 115	4 780	30 465		258 137		

Sárbogárd Város Önkormányzat Képviselőtestülete

7. számú melléklet a 49/2010. (XII. 14.) önkormányzati rendelethez

Likviditási terv

Március

eFt

A	B	C	D	E			G	H	I	J	K	L	M	N
				Bevételek										
Napok	Mük.bev.	Támogatás	Felhalm.bev.	Támogatásért . bev.	Hitel	Összesen	Személyi	Járlék	Dologi	Előítotak penzb.jutt.	Pénzeszk.áta	felhalm.kiad	Összesen	
	1							81 303	20 857		15 603			117 763
2														
3	2 820					2 821			4 600				4 600	
4	39			4 620		4 662			3 000				3 000	
5	70					70			19 000				19 000	
6														
7														
8														
9	5 200					5 200			6 200				6 200	
10	2 190		10 390			12 580			1 000				1 000	
11	11 605		15			11 620			2 500				2 500	
12	12 780					12 780			5 000				5 000	
13														
14														
15														
16														
17	2 290		19			2 309			3 600		1 068		4 668	
18	1 840					1 840			8 000				8 000	
19	2 968		68			3 036			4 300		160		4 460	
20														
21														
22	18 485					18 485								
23									2 400				2 400	
24			22			22			1 300				1 300	
25									2 100				2 100	
26														
27														
28														
29														
30									5 400		1 698		7 098	
31									4 400		659		5 059	
32	31 319	73 794				105 113					12 251		12 251	
33	91 606	73 794	10 518	4 620		180 538	81 303	20 857	72 800	15 603	15 836		206 399	

Sárbogárd Város Önkormányzat Képviselőtestülete

7. számú melléklet a 49/2010. (XII. 14.) önkormányzati rendelethez

Likvidációs terv
Április

A	B	C	D	E		F	G	H	I	J	K	L	M	N
				Műk.bev.	Támogatás									
1	Napok													
2	1		3				3	81 349	20 865		15 603			117 817
3	2	5 696					5 701			3 200				3 200
4	3													
5	4													
6	5													
7	6	38	10 842		5 120		16 000			22 000				22 000
8	7	95			482		577			4 200				4 200
9	8	620	14				634			3 500				3 500
10	9	419					419			2 000				2 000
11	10													
12	11													
13	12													
14	13	850			2 396		3 246			3 000				3 000
15	14	321	6				327			500				500
16	15									4 700				4 700
17	16	185	2				187			1 200				1 200
18	17									482				482
19	18													
20	19	1 100					1 100			5 600				5 600
21	20	3 558					3 558			3 200		160		3 360
22	21	385					385			600				600
23	22									6 000				6 000
24	23	4 182					4 182							
25	24													
26	25													
27	26													
28	27									6 800				6 800
29	28						36			5 600			20 000	27 298
30	29		36				6 390							
31	30	36 240					123 059							
32	Összesen	53 689	10 908		7 998		165 804	81 349	20 865	72 582	15 603	1 858	20 000	94 440

Sárbogárd Város Önkormányzat Képviselőtestülete

7. számú melléklet a 49/2010. (XII. 14.) önkormányzati rendelethez

Likviditási terv
Június

eFt

A	B	C	D		E	F	G	H	I	J	K			M	N
			Támogatás	Felhalm.bev.							Támogatásér.t. bev.	Hitel	Összesen		
1	Napok	Műk.bev.	Támogatás	Felhalm.bev.	Támogatásér.t. bev.	Hitel	Összesen	Személyi	Járulék	Dologi	Ellátottak pénz.b.jutt.	Pénzeszk.áta	felhalm.kiad	Összesen	
2	1							83 014	21 280	470	15 603			120 367	
3	2									2 400				2 400	
4	3	753					753			2 300				2 300	
5	4	2 890		10	4 374		7 274			21 000				21 000	
6	5														
7	6														
8	7									3 500				3 500	
9	8									2 500				2 500	
10	9	5 490					5 490			4 600				4 600	
11	10	2 588					2 588			3 300				26 816	
12	11	185		6	5 940		6 131						23 516		
13	12														
14	13														
15	14														
16	15	2 546					2 546			6 500				6 500	
17	16									3 500		1 067		4 567	
18	17	6 120		51			6 171			6 800				6 800	
19	18	7 988					7 988			4 300				4 300	
20	19														
21	20														
22	21											160		160	
23	22									3 500				3 500	
24	23			48			48			6 400				6 400	
25	24									5 000				5 000	
26	25														
27	26														
28	27														
29	28									5 800				6 115	
30	29					20 000	20 000			4 500				6 098	
31	30	33 577	85 210	52			118 839							654	
32	31			1 665			1 665							11 890	
33	Összesen	62 137	85 210	1 832	10 314	20 000	179 493	83 014	21 280	86 370	15 603	15 684	23 516	245 467	

Sárbogárd Város Önkormányzat Képviselőtestülete

7. számú melléklet a 49/2010. (XII. 14.) önkormányzati rendelethez

Likvidációs terv
Július

eFt

1	A Napok	B		C	D	E Bevételek		F	G	H	I	J	K Kiadások		L	M	N
		Műk.bev.	Támogatás			Felhalm.bev.	Támogatásér.t. bev.						Hitel	Összesen			
2	1									81 641	20 945		15 603				118 189
3	2	1 357			4				1 361			2 180					2 180
4	3																
5	4																
6	5																
7	6				5	4 840			4 845			21 000					21 000
8	7	3 625							3 625			5 000					5 000
9	8	5 150			32				5 182			4 500					4 500
10	9	520							6 952			15 000					15 000
11	10						6 432					6 900					6 900
12	11																
13	12																
14	13	3 164			26				3 190			5 600					5 600
15	14	320							320			4 200					4 200
16	15	180							180			6 900					6 900
17	16	3 166			29				3 195								
18	17																
19	18																
20	19																
21	20											2 400			160		2 560
22	21	329			25				354			3 400					3 400
23	22	5 873							5 873			4 800					4 800
24	23	2 555							2 555								
25	24																
26	25																
27	26								53 032								
28	27																
29	28											6 500					6 500
30	29											4 800			1 597		6 397
31	30	34 003															
32	31			80 120													
33	Összesen	60 242	80 120	80 120	121	11 272		53 032	204 787	81 641	20 945	93 180	15 603	1 757			213 126

Sárbogárd Város Önkormányzat Képviselőtestülete

7. számú melléklet a 49/2010. (XII. 14.) önkormányzati rendelethez

Likviditási terv
Szeptember

eFt

A	B	C	D	E		F	G	H	I	J	K		L	M	N
				Támogatás	Felhalm.bev.						Támogatásér.t. bev.	Hitel			
1	Műk.bev.														
2								81 303	20 857	4 600		15 603			117 763
3	6 650						6 650			500					4 600
4	6 790			4 950			11 740								500
5															
6															
7	3 040						3 040			22 000					22 000
8	1 195			4 800			5 995								
9	2 364		8				2 372			1 500					1 500
10	7 941						7 941								
11	3 467						3 467								
12															
13															
14	6 850						6 850			4 300					4 300
15	7 464		6				7 470			2 300					2 300
16	8 300						8 300								
17	310						310			5 600			1 067		6 667
18	464						464								
19															
20													160		160
21															
22	4 158						4 158			4 500					4 500
23	4 464		51				4 515			3 200				33 000	36 200
24	580						580			1 500					1 500
25	3 850		5 800				9 650								
26															
27															
28										6 500					6 500
29										5 200					6 796
30															654
31	31 319	75 223					136 542								12 840
32	99 206	75 223	5 865	9 750	30 000	30 000	220 044	81 303	20 857	61 700	15 603	16 317	33 000	228 780	

Sárbogárd Város Önkormányzat Képviselőtestülete

7. számú melléklet a 49/2010. (XII. 14.) önkormányzati rendelethez

Likviditási terv
Október

eFt

A	B		C		D	E		F	G	H	I	J	K		L	M	N
	Műk.bev.	Támogatás	Támogatás	Felhalm.bev.	Felhalm.bev.	Támogatásér.t. bev.	Hitel	Összesen	Személyi	Járuék	Dologi	Ellátottak pénzbe.jutt.	Pénzeszk.át a	felhalm.kiad	Összesen		
1	Napok																
2	1	1 646		42				1 688	81 303	20 857				11 390			113 550
3	2																
4	3																
5	4																
6	5	398				4 502		4 900			2 728						2 728
7	6	7 663		12	3 244			10 919			23 000						23 000
8	7	3 463						3 463			2 300						2 300
9	8	7 097						7 097			3 200						3 200
10	9										2 400						2 400
11	10																
12	11																
13	12																
14	13	2 970		64				3 034			3 400						3 400
15	14	3 820						3 820			5 400						5 400
16	15	5 464		70				5 534			3 500						3 500
17	16																
18	17																
19	18	7 054						7 054									3 000
20	19	4 878						4 878					160				2 660
21	20			30				30			4 000						4 000
22	21	5 525						5 525									
23	22																
24	23																
25	24																
26	25																
27	26																
28	27			11				11			700					12 390	13 090
29	28										5 600						5 600
30	29	36 240		15				118 750	45 130	4 093	8 700				1 696		8 700
31	30																50 919
32	31																
33	Összesen	86 218	82 495	244	7 746			176 703	126 433	24 950	70 428	11 390	1 856	12 390			247 447

Sárbogárd Város Önkormányzat Képviselőtestülete

7. számú melléklet a 49/2010. (XII. 14.) önkormányzati rendelethez

Likviditási terv
November

A Napok	B		C	D	E		F	G	H	I	J	K		L	M	N
	Műk. bev.	Támogatás			Felhalm. bev.	Támogatásér t. bev.						Hitel	Összesen			
1																
2				18 878				18 878	79 344	16 284	12 000	15 603				123 231
3				5				5			600					600
4		433						433			2 100					2 100
5		154				5 050		5 204			18 000					18 000
6																
7																
8																
9		4 097						4 097			4 800					4 800
10		1 654		358				2 012			3 200					3 200
11		544		344				888			4 073					4 073
12		3 875						3 875			4 600					4 600
13											3 195					3 195
14																
15																
16		2 272						2 272			10 000					10 000
17		6 644		9				6 653			3 800					3 800
18		384						384			2 600					2 600
19		1 649						1 649			3 200					3 200
20		4 897		5				4 902				162				162
21																
22																
23		560						560			732					732
24		1 129						1 129			4 300					4 300
25		750						750			3 800					3 800
26		664						664			4 600			8 000		12 600
27		14 584						14 584			6 500			12 030		18 530
28																
29																
30		38 925						38 925			5 200			2 266		7 466
31		83 215		19 599		5 050		107 869	79 344	16 284	103 800	15 603		20 030		237 489
32	Összesen															

eFt

Sárbogárd Város Önkormányzat Képviselőtestülete

7. számú melléklet a 49/2010. (XII. 14.) önkormányzati rendelethez

Likviditási terv
December

eFt

A	B		C	D	E		F	G			H	I	J	K			L	M	N
	Műk.bev.	Támogatás			Felhalm.bev.	Támogatásér.t. bev.		Hitel	Összesen	Személyi				Járuék	Dologi	Elátottak pénzbe.jutt.			
1	Napok																		
2	1	2 520		19 326				21 846	81 303	20 857				15 611					117 771
3	2	56 490					56 490						2 600						2 600
4	3	8 098		4	3 468		11 570						1 200						1 200
5	4																		
6	5																		
7	6												15 071						15 071
8	7	9 098					9 098												
9	8	4 546					4 546						4 300						4 300
10	9	6 442					6 442						2 100						2 100
11	10	6 985		1			6 986												
12	11																		
13	12																		
14	13																		
15	14																		
16	15	26 625					26 625						4 500						4 500
17	16	25 400					25 400						2 300						2 300
18	17	30 346		14			30 360						4 300			1 067			5 367
19	18																		
20	19																		
21	20	22 371				88 815	111 186								164				164
22	21												3 400						3 400
23	22												3 600						3 600
24	23			38			38						4 500						4 500
25	24			6			6									5 172			5 172
26	25																		
27	26																		
28	27																		
29	28								77 136	19 796			10 500		15 607				123 039
30	29											4 200			1 728				5 928
31	30			19			19					6 800			654				7 454
32	31														11 290				11 290
33	Összesen	198 921	88 815	19 408	3 468		310 612		158 439	40 653		69 371	31 218	14 903	5 172				319 756

