

Sárbogárd Város Önkormányzat
Képviselőtestületének
43/2010. (XI. 23.) önkormányzati rendelete

az Önkormányzat 2010. évi költségvetéséről szóló
3/2010. (II.15.) önkormányzati rendelete módosításáról

1.§

(1) Az önkormányzat 2010. évi költségvetéséről szóló 3/2010. (II.15.) önkormányzati rendelet (továbbiakban: Rendelet) 3.§ (1) bekezdése helyébe a következő rendelkezés lép:

„(1) A Képviselő-testület Sárbogárd Város Önkormányzatának 2010. évi költségvetését **2.573.988.000,- Ft** bevétellel, **2.723.410.000,- Ft** kiadással állapítja meg, az 1., 2., 3. számú mellékletben részletezett bevételek és kiadások figyelembevételével. A bevételek és kiadások különbözeteként **149.422.000,- Ft** forráshiányt állapít meg.”

(2) A Rendelet 3.§ (5) bekezdése helyébe a következő rendelkezés lép:

„(5) A 3.§ (1) bekezdésében megállapított kiadási előirányzatból önkormányzati szinten:

Személyi juttatás	1.060.199.000 Ft
Munkaadót terhelő járulék	264.787.000 Ft
Dologi kiadások (tartalékkal együtt)	925.040.000 Ft
Ellátottak pénzbeni juttatásai	183.789.000 Ft
Pénzeszköz átadás	
- működési célú	48.005.000 Ft
- fejlesztési célú	59.361.000 Ft
Felhalmozási	182.229.000 Ft

(3) A Rendelet 3.§ (6) bekezdése helyébe a következő rendelkezés lép:

“(6) Az önállóan működő, valamint önállóan működő és gazdálkodó intézmények működési kiadási előirányzatai:

	Személyi	Járulék	Dologi	Egyéb
Önállóan működő és gazdálkodó intézmény: Polgármesteri Hivatal	340.233	77.064	483.912	283.157
PH önállóan működő intézmény:				
- Bölcsőde	11.112	2.785	4.829	
- ESZI	70.480	17.837	89.773	
PH önállóan működő intézmény összesen:	81.552	20.622	94.602	
Önállóan működő intézmény: Szélessávú Közmű Kiepítése Társulás			495	
Önállóan működő és gazdálkodó intézmény: Közp.Ált.Isk., Óvoda, Családsegítő és Gyejő	235.336	61.326	175.512	3.925
Közp.Ált.Isk., Óvoda, Családsegítő és Gyejő önállóan működő intézmény				
- Madarász József Városi Könyvtár	12.877	3.376	11.686	
Önállóan működő és gazdálkodó intézmény: SM Általános Iskola	200.997	52.339	144.365	4.073
Önállóan működő és gazdálkodó intézmény: Önkormányzati Tűzoltóság	189.164	50.060	13.470	
Önállóan működő és gazdálkodó intézmény: Roma Kisebbségi Önk.			998	
Önállóan működő és gazdálkodó intézmények összesen	965.730	240.789	818.257	291.155

Önállóan működő intézmények összesen	94.469	23.998	106.783	
MINDÖSSZESEN	1.060.199	264.787	925.040	291.155

2.§

A Rendelet 2.számú melléklete helyébe a jelen rendelet 1.számú melléklete lép.

3.§

A Rendelet 4.számú melléklete helyébe a jelen rendelet 2.számú mellékete lép.

4.§

A Rendelet 5.számú melléklete helyébe a jelen rendelet 3.számú mellékete lép.

5.§

A Rendelet 7.számú melléklete helyébe a jelen rendelet 4.számú mellékete lép.

6.§


A Rendelet 11.számú melléklete helyébe jelen rendelet 5.számú mellékete lép.


7.§


Ez a rendelet a kihirdetése napján lép hatályba és a hatályba lépését követő 5. napon hatályát veszti.

Sárbogárd, 2010. november 19.

Dr. Krupa Rozália távollévő jegyző
nevében és megbízásából eljárva:



 Dr. Sükösd Tamás
 polgármester





 Szenci György
 aljegyző

Kihirdetve: 2010. november 23.

Dr. Krupa Rozália távollévő jegyző
nevében és megbízásából eljárva:




 Szenci György
 aljegyző

1. számú melléklet a 43/2010. (XI. 23.) önkormányzati rendelethez

Sárbogárd Város Önkormányzat
2010. évi bevételei forrásonként

adatok e Ft-ban

1	A	B	C	D
	Megnevezés	2010	2011	2012
2	I. Működési bevételek	1 063 496	1 117 080	1 147 760
3	1. Intézményi műk. bev.	379 037	400 000	411 670
4	2. Önk. sajátos műk. bev.			
5	- Illetékek			
6	- Helyi adók - iaprúziási adó	140 000	144 000	148 000
7	- Átengedett központi adók			
8	SZJA helyben maradó rész	137 292	140 000	144 000
9	SZJA jöv. különbség mérs.	306 087	319 000	325 000
10	Gépjárműadó	90 000	92 000	95 000
11	Termőföld bérbea. szárm. jöv. adó	80	80	90
12	- Bíróság, pótlék, egyéb sajátos bev.	11 000	22 000	24 000
13	II. Támogatások	1 188 783	1 073 120	1 099 740
14	1. Önkormányzatok költségvetési tám.			
15	- Normatív hozzájárulások	570 098	586 720	600 240
16	- Központosított előirányzatok	71 289	6 015	8 000
17	- Normatív kötött felhasználású tám.	504 568	480 385	491 500
18	- Fejlesztési célú támogatások	42 828		
19	III. Felhalmozási és tőkejellegű bevételek	37 657	5 000	5 000
20	1. Tárgyi eszközök, imm. javak ért.	6 992	5 000	5 000
21	2. Önk. sajátos felhalmozási és tőkejel. bev.	30 665		
22	3. Pénzügyi befektetések bev.			
23	IV. Támogatásértékű bev.	102 998	102 800	109 000
24	1. Támogatásértékű műk. bevétel			
25	- Elkülönített állami pénzalapoktól	4 737	4 800	5 000
26	- Társadalombiztosítási alapból	28 295	35 000	37 000
27	- Többcélú Kistérségi Társulástól	39 996	43 000	45 000
28	- Helyi önkormányzattól (Nagylók, Hantos)	27 459	20 000	22 000
29	- egyéb műk. bev.	2 100		
30	2. Támogatásértékű felhalmozási bevétel	411		
31	V. Véglegesen átvett pénzeszközök	20 727	1 500	2 000
32	1. Működési célú pénzeszköz átvétel	9 130	1 500	2 000
33	2. Felhalmozási célú pénzeszköz átvétel	11 597		
34	VI. Támogatási kölcs.vtér, igénybevét., ép kibocs és ért. bev.			
35	VII. Pénzforgalom nélküli bevételek (Pénzmar.)	160 327		
36	Bevételek összesen	2 573 988	2 299 500	2 363 500
37	VII. Hitelek	149 422	80 000	90 000
38	1. Működési célú hitel felvétele költségvetési hiány fed.	50 000	50 000	50 000
39	2. Felhalmozási célú hitel felvétele költségvetési hiány fed.	99 422	30 000	40 000
40	Összesen:	2 723 410	2 379 500	2 453 500

1. számú melléklet a 43/2010. (XI. 23.) önkormányzati rendelethez

Sárbogárd Város Önkormányzat
2010. évi kiadásai kiemelt előirányzatokként

adatok e Ft-ban

	A	B	C	D
	Megnevezés	2010	2011	2012
1	Személyi kiadás	1 060 199	1 002 000	1 019 000
2	Járulék	264 787	249 000	253 000
3	Dologi kiadás	922 253	850 000	870 000
4	Tartalék	2 787	20 500	20 500
5	Ellátottak pénzbeni jutt.	183 789	150 000	165 000
6	Pénzeszk.áta.			
7	-működési célra	48 005	30 000	35 000
8	-fejlesztési célra	59 361	48 000	51 000
9	Felújítás	98 017	15 000	20 000
10	Beruházás	84 212	15 000	20 000
11	Összesen	2 723 410	2 379 500	2 453 500

Sárbogárd Város Önkormányzat
2. számú melléklet a 43/2010. (XI. 23.) önkormányzati rendelethez
Központi Általános Iskola, Óvoda, Családsegítő és Gyermekjóléti Szolgálat 2010.évi bevételei feladatonként és forrásonként

adatok eFt-ban

A	B	C	D	E	F	G	H	I	J	K	L	M	N	O	P	Q	R
1 Szakfeladat	562912		562913		682002		841907	850001	851011	851012		852011			852012		
2 Megnevezés	Öv.int.étk.	Iskolai Intézményi étkezési	Nem lakóig.bétreadása	Önk.eisz.sz	Pénzü.ig	Óvodai n	Sni Öv.	Alt.isk.tan.1-4.évf.							Sni ált.isk.tan.1-4.évf.		
3 Intézmény	Zengő Öv	M.G.Ált.	Szent I./Összesé	M.G.Ált.	Szent I./Összesen												
4 Intézményi működés bev.	11 372	11 128	1 113	12 241	1 799	297	2 096		278			2 557		2 557			
5 Hatosági jogkörhöz köt.műk.bev.																	
6 Egyéb saját bevételei	9 098	8 902	890	9 792	1 799	297	2 096		223			2 823		2 823			
7 Áfa bev.v.tér.	2 274	2 226	223	2 449					55			694		694			
8 Hozam és kamatbev.																	
9 Átvett pénzeszk.működési célra																	
10 Működési célú tám.kieg.																	
11 Támogatás ért.műk.bev.																	
12 Költségvetési kieg.vtér																	
13 Önk.költségv.tám.																	
14 Önkormányzatok sajátos bev.																	
15 Helyi adók																	
16 Átengedett közp.adók																	
17 Egyéb sajátos műk.bev.																	
18 Önk.sajátos felh.bev.																	
19 Hitelek, Tám., kölcsönök																	
20 Likviditási hitelek felvétele																	
21 Hosszú lejáratú hitelek felv.																	
22 Felhalmozási és tőkejell.bev.																	
23 Tárgyi eszköz.imm.jav.ért.																	
24 Támog.értékű felhalm.bev.																	
25 Felhalm.célú átvett pénzeszk.																	
26 Előző évi maradv.igénybev.																	
27 Felülgy.szervről kapott tám.																	
28 Normatív																	
29 Önkormányzati támogatás																	
30 Bevételek mind összesen:	11 372	11 128	1 113	12 241	1 799	297	2 096	476 268	278			3 517		3 517			

2. számú melléklet a 43/2010. (XI. 23.) önkormányzati rendelethez
Sárbogárd Város Önkormányzat
Központi Általános Iskola, Óvoda, Családsegítő és Gyermekjóléti Szolgálat 2010.évi bevételi feladataikonként és forrásokként

adatok eFt-ban

A	AG	AH	AI	AJ	AK	AL	AM
1 Szakfeladat					910123	932919	Összesen
			889924				
2 Megnevezés		Családsegítés			Könyvt.sz.	E.sz.tev.	
3 Intézmény	Sárbogárd	Nagyfók	Hantos	Összesen	M.J.V.K.	Kislók	
4 Intézményi működés bev.		26		26	900		30 490
5 Hatalmági jogkörhöz köt.műk.bev.							
6 Egyéb saját bevétel		25		25	800		24 913
7 Áfa bev.v.tér.		1		1	100		5 577
8 Hozam és kamatbev.							
9 Átvett pénzeszk.működési célra							
10 Működési célú tám.kieg.							
11 Támogatás ért.műk.bev.							
12 Kölségvetési.kieg.vtér							
13 Önk.költségv.tám.							
14 Önkormányzatok sajátos bev.							
15 Hevi adók							
16 Átengedett közp.adók							
17 Egyéb sajátos műk.bev.							
18 Önk.sajátos felh.bev.							
19 Hitelek, Tám., kölcsönök							
20 Likviditási hitelek felvétele							
21 Hosszú lejáratú hitelek felv.							
22 Felhalmozási és tőkell.bev.							
23 Tárgyi eszköz.imm.jav.ért.							
24 Támog.értékű felhalm.bev.							
25 Felhalm.célú átvett pénzeszk.							379
26 Előző évi maradv. igénybev.							475 889
27 Felügy. szervtől kapott tám.							
28 Normaliva							
29 Önkormányzati támogatás							
30 Bevételek mind összesen:	26			26	900		506 758

2. számú melléklet a 43/2010. (XI. 23.) önkormányzati rendelethez
Sárbogárd Város Önkormányzat
Központi Általános Iskola, Óvoda, Családsegítő és Gyermekjóléti Szolgálat
2010. évi kiadásai feladatonként és kiemelt előirányzatokonként

	A	B	C	D	E	F	G	H	I	J	K
1	Szakfeladat		Intézmény	Szem. kiad.	Járműk	Dologi	Ellátottak pénzbeni jutt.	Pénzeszk. áta	Felújítás	Beruházás	Összesen
2	1.562912	Ov.int.étk.	Zengő Óv.			46 011					46 011
3		562913	Isk.int.étk.			43 475					43 475
4			Sz.l.isk.			7 472					7 472
5	2.562913	Szakfeladat összesen				50 947					50 947
6		682002	Nem lakói bérb.			1 165					1 165
7			Sz.l.isk.			240					240
8	3.682002	Szakfeladat összesen				1 405					1 405
9	4.850001	Pénzü.lig.	M.G.l.isk.	7 438	1 911	682					10 031
10	5.851011	Ov.nevelés	Zengő Óv	67 084	17 545	14 372	28			2 500	101 529
11	6.851012	Sní Óvoda	Zengő Óv			735					735
12		852011	All.isk.1-4.évf.	34 290	8 999	20 973	1 443				65 705
13			Sz.l.isk.	12 900	3 404	6 018	528				22 850
14	7.852011	Szakfeladat összesen		47 190	12 403	26 991	1 971				88 555
15		852012	Sní.l.isk.1-4.évf.			550					550
16			Sz.l.isk.			105					105
17	8.852012	Szakfeladat összesen				655					655
18		852021	All.isk.5-8.évf.	48 899	12 818	18 020	1 403				81 140
19			Sz.l.isk.	16 051	4 241	6 065	523				26 880
20	9.852021	Szakfeladat összesen		64 950	17 059	24 085	1 926				108 020
21		852022	Sní.l.isk.5-8.évf.			760					760
22			Sz.l.isk.			105					105
23	10.852022	Szakfeladat összesen				865					865
24		855911	All.isk.napk.o.	24 199	6 328	577					31 104
25			Sz.l.isk.	4 425	1 152	188					5 765
26	11.855911	Szakfeladat összesen		28 624	7 480	765					36 869
27	12.855914	All.isk.tanulósz.	M.G.l.isk.	1 082	292						1 374
28		889201	Gyermekj.szolg.	7 720	2 036	2 491					12 247
29			Sárbogárd		675	7					857
30			Nagyfők		175						1 084
31	13.889201	Szakfeladat összesen		9 249	2 441	2 498					14 188

adatok ezer Ft-ban

2. számú melléklet a 43/2010. (XI. 23.) önkormányzati rendelethez
Sárbogárd Város Önkormányzat
Központi Általános Iskola, Óvoda, Családsegítő és Gyermekjóléti Szolgálat
2010. évi kiadásai feladatonként és kiemelt előirányzatonként

adatok ezer Ft-ban

	A	B	C	D	E	F	G	H	I	J	K
1	Szakfeladat		Intézmény	Szem. kiad.	Járulékok	Dologi	Ellátottak pénzbeni jutt.	Pénzeszk. áta	Felújítás	Beruházás	Összesen
32	889924	Családsegítés	Sárbogárd	6 673	1 737	5 216				220	13 846
33			Nagyfók	240	57	252					549
34			Hantos	254	57	2					313
35	14,889924	Szakfeladat összesen		7 167	1 851	5 470				220	14 708
36	15,890441	Közcélú foglalkoztatás		2 552	344						2 896
37	16,910123	Könyvt.sz.	M.J.V.K.	12 877	3 376	11 686					27 939
38	17,932919	Egyéb sz.t.	M.J.V.K.			31					31
39	Osszesen:			248 213	64 702	187 198	3 925			2 720	506 758

2. számú melléklet a 43/2010. (XI. 23.) önkormányzati rendelethez
Sárbogárd Város Önkormányzat
ÁMK Sárszentmiklósi Általános Iskola 2010.évi kiadásai feladatonként
és kiemelt előirányzatokként

adatok eFt-ban

A	B	C	D	E	F	G	H	I	J
Szaktfeladat	Intézmény	Személyi	TB	Dologi	Ellátottak pénzb.jutt.	Pénzeszköz. átad.	Felújítás	Beruházás	Összesen
1									
30	852012 SNI Isk.okt.1-4	Sm. Iskola		359					359
31		Nagyl.Iskola	168	45					213
32		Összesen	168	45	359				572
33	852021 Ált.Iskolai.oktatás 5-8	Sm. Iskola	53 138	13 871	20 451	1 797			89 257
33		Nagyl.Iskola	9 956	2 574	2 851	97			15 478
34		Összesen	63 094	16 445	23 302	1 894			104 735
34	852022 SNI Isk.okt.5-8	Sm. Iskola	236	64	1 336				1 636
35		Nagyl.Iskola	168	45					213
35		Összesen	404	109	1 336				1 849
36	856011 Ped. Szakszolg.	Sm. Iskola	10 455	2 719	1 976				15 150
36	856012 Korai fejlesztés	Sm. Iskola			3 180				3 180
37		Összesen	10 455	2 719	5 156				18 330
37	910502 Egyéb könyvtév.	Sm. Klub	1 989	520	1 235				3 744
38	91023 Könyvtári tev.	Sm. Klub	1 993	520	1 236				3 749
38		Összesen	3 982	1 040	2 471				7 493
39	890441 Közcéli fogl.	Sm. Iskola	1 248	168					1 416
39	Kiadások összesen		200 997	52 339	144 365	4 073			401 774

2. számú melléklet a 43/2010. (XI. 23.) önkormányzati rendelethez

**Sárbogárd Város Önkormányzat
ÁMK Sárszentmiklósi Általános Iskola 2010.évi kiadásai feladatainak
és kiemelt előirányzatokként**

adatok eFt-ban

A	B	C	D	E	F	G	H	I	J
Szakfeladat	Intézmény	Személyi TB	Dologi	Ellátottak pénzbeli jutt.	Pénzeszköz átad.	Felújítás	Beruházás	Összesen	
1	562912 Óvodai étkeztetés	Sm Óvoda	1 182	296	27 839			29 317	
2		Peg Óvoda	1 134	288	3 548			4 970	
3		Nagyfók Óvoda			1 152			1 152	
4		Összesen	2 316	584	32 539			35 439	
5	562913 Iskolai int. Ét.k.	Sm. Iskola		44 232				44 232	
6		Nagyf. Iskola		1 754				1 754	
7		Összesen		45 986				45 986	
8	682002 Nem lakóingat. bérb.e	Sm. Iskola		211				211	
9	850001 Közokt.kapcs.pü.ig.	Sm. Iskola	5 524	1 442	299			7 265	
10	851011 Óvodai nevelési feladatok	Sm Óvoda	37 469	9 855	8 638	106		56 068	
11		Peg Óvoda	5 615	1 468	2 534			9 617	
12		Nagyfók Óvoda	8 305	2 149	1 630			12 084	
13		Összesen	51 389	13 472	12 802	106		77 769	
14	851012 SNI gyermek. Óvod. nevelési feladatok	Sm. Óvoda	628	169				797	
15		Peg. Óvoda	88	24	120			232	
16		Nagyf. Óvoda	175	47				222	
17		Összesen	891	240	120			1 251	
18	852011 Ált. Iskolai Okt. 1-4	Sm Iskola	52 611	13 706	16 796	1 808		84 921	
19		Nagyf. Iskola	8 915	2 369	2 988	265		14 537	
20		Összesen	61 526	16 075	19 784	2 073		99 458	

2. számú melléklet a 43/2010. (XI. 23.) önkormányzati rendelethez

Sárbogárd Város Önkormányzat
Hivatásos Önkormányzati Tűzoltóság 2010. évi bevételi feladatonként és forrásonként
kiadásai feladatonként és kiemelt előirányzatonként

adatok eF-t-ban

	A	B	C
1	Megnevezés	842521	Összesen
2	I. Működési bevételek	645	645
3	1. Intézményi műk. bev.	645	645
4	2. Önk. sajátos műk. bev.		
5	- Illetékek		
6	- Helyi adók		
7	- Átengedett központi adók		
8	- Bíróság, pótlék, egyéb sajátos bev.		
9	II. Támogatások		
10	1. Önkormányzatok költségvetési tám.		
11	- Normatív hozzájárulások		
12	- Központosított előirányzatok		
13	- Normatív kötött felhasználású tám.		
14	- Fejlesztési célú támogatások		
15	III. Felhalmozási és tőkeilegű bevételek		
16	1. Tárgyi eszközök, imm.javak ért.		
17	2. Önk. sajátos felhalmozási és tőkejel. bev.		
18	3. Pénzügyi befeketések bev.		
19	IV. Támogatásértéktű bev.		
20	1. Támogatásértéktű műk. bevétel		
21	- Elkülönített állami pénzalapoktól		
22	- Társadalombiztosítási alappól		
23	- Többcélú Kistérségi Társulástól		
24	- Helyi önkormányzattól		
25	- egyéb műk. bev.		
26	2. Felhalmozásértéktű műk. bev.		
27	V. Véglegesen átvett pénzeszközök		
28	1. Működési célú pénzeszköz átvétel		
29	2. Felhalmozási célú pénzeszköz átvétel		
30	VI. Támogatási kölcs. vtvár, igénybevétel, ápr kibocs és ért. bev.		
31	VII. Hitelek		
32	1. Működési célú hitel felvétele		
33	2. Felhalmozási célú hitel felvétele		
34	VIII. Pénzforgalom nélküli bevételek (Pánzmar.)	12 530	12 530
35	IX. Felügyeleti szervtől kapott tám.	251 160	251 160
36	Összesen:	264 335	264 335

	A	B	C	D	E
1	Megnevezés	842521	842522	841409	Összesen
2	Személyi juttatás	177 046	12 011	107	189 164
3					
4					
5					
6					
7					
8					
9	Munkaadót terhelő jár.	46 781	3 231	48	50 060
10					
11					
12					
13					
14					
15	Dologi kiadás	12 932	133	405	13 470
16					
17					
18					
19	Ellátottak pénzbeli juttatásai				
20					
21					
22					
23					
24					
25					
26					
27	Pénzeszköz átadás				
28					
29					
30	Felújítás	11 641			11 641
31	Beruházás				
32					
33					
34					
35					
36	Kiadás összesen	248 400	15 375	560	264 335

3. számú melléklet a 43/2010. (XI. 23.) önkormányzati rendelethez

Sárbogárd Város Önkormányzat

Sárbogárd-Hantos-Nagylók Szociális Alapszolgáltatási Intézményfenntartói

Társulás 2010. évi bevételai és kiadásai

A	B	C	D	Kiadás						G	H	I	J	Bevétel				M	N
				Összesen	Felhalm.	Dologi	Járlék	Személyi	Sárbogárd					Nagyföld	Hantos	Összesen	Kieg. norm.		
1	Családsegítés	Sárbogárd	6 673	1 737	5 216	220	13 846					26	8 427	3 790	12 243	1 603			
2	Nagyföld	240	57	252			549						464	325	789	-240			
3	Hantos	254	57	2			313						408	284	692	-379			
4	Összesen	7 167	1 851	5 470	220	14 708						26	9 299	4 399	13 724	984			
5	Sárbogárd	6 254	1 630	2 454		10 338						9	3 252	816	4 077	6 261			
6	Nagyföld																		
7	Hantos																		
8	Nappali ell.	Hantos	6 254	1 630	2 454		10 338					9	3 252	816	4 077	6 261			
9	Házi seg.nyújt.	Sárbogárd	13 778	3 373	4 302		21 453					2 506	15 250	2 888	20 644	809			
10	Nagyföld	661	170	207		1 038						149	1 394	264	1 807	-769			
11	Hantos																		
12	Összesen	14 439	3 543	4 509		22 491						2 655	16 644	3 152	22 451	40			
13	Sárbogárd	1 955	528	83		2 566						1 915			1 915	651			
14	Nagyföld																		
15	Hantos																		
16	Összesen	1 955	528	83		2 566						1 915			1 915	651			
17	Sárbogárd	1 939	498	34 767		37 204						19 968	6 477	468	26 913	10 291			
18	Nagyföld			7 635		7 635						3 253	1 993	144	5 390	2 245			
19	Hantos			3 964		3 964						2 018	1 052	76	3 146	818			
20	Összesen	1 939	498	46 366		48 803						25 239	9 522	688	35 449	13 354			
21	Sárbogárd	30 599	7 766	46 822		85 187						24 424	33 406	7 962	65 792	19 615			
22	Nagyföld	901	227	8 094		9 222						3 402	3 851	733	7 986	1 236			
23	Hantos	254	57	3 966		4 277						2 018	1 460	360	3 838	439			
24	Összesen	31 754	8 050	58 882	220	98 906						29 844	38 717	9 055	77 616	21 290			
																adatok eFt-ban			
																Önkorm.hj.			

3. számú melléklet a 43/2010. (XI. 23.) önkormányzati rendelethez

Sárbogárd Város Önkormányzat

Sárbogárd-Hantos-Nagylók Gyermekjóléti Intézményfenntartói

Társulás 2010.évi bevételei és kiadásai

A	B	C	D	E
---	---	---	---	---

Kiadás

	Személyi	Járadék	Dologi	Osszesen
1 Sárbogárd	7 720	2 036	2 491	12 247
2 Nagylok	675	175	7	857
3 Hantos	854	230		1 084
4 Összesen	9 249	2 441	2 498	14 188

F	G	H	I	J	K
---	---	---	---	---	---

adatok e Ft-ban

	Saját bev.	átvett pe.	Normatíva	Kieg.norm.	Osszesen
Sárbogárd	60	34	5 710	1 592	7 396
Nagylok			493	130	623
Hantos			437	104	541
Osszesen	60	34	6 640	1 826	8 560

L

Önkorm.hj.
4 851
234
543
5 628

3. számú melléklet a 43/2010. (XI. 23.) önkormányzati rendelethez
 Sárobgárd Város Önkormányzat
 Sárobgárd-Nagylok Közoktatási Intézményfenntartó
 Társulás 2010. évi bevételei és kiadásai

adatok e Ft-ban

A	B	C	D	E	F	G
		Kiadás				
	Személyi	Járműk	Dologi	Összesen		
1	Sárobgárd	157 625	41 183	130 074	328 882	
2	Nagylok	27 687	7 229	10 737	45 653	
3	Összesen	185 312	48 412	140 811	374 535	

Bevétel

	Int.saj.bev.	Normatíva	Kieg.norm.	Pmar.	Összesen	Önkorm.hj.
4	Sárobgárd	22 946	148 906	8 820	2 261	145 949
5	Nagylok	1 593	22 062	6 504		15 494
6	Összesen	24 539	170 968	15 324	2 261	161 443

4. számú melléklet a 43/2010. (XI. 23.) önkormányzati rendelethez

Sárbogárd Város Önkormányzat
2010. évi összesített működési és felhalmozási célú bevételei és kiadásai
mérlegszerűen

		adatok eFt-ban	
		A	B
Működési bevételek		2010	
Működési bevételek		1 063 496	
Önkormányzatok költségvetési tám.		1 145 955	
Támogatásértékű bev.		102 587	
Működési célú hitelek felv.		50 000	
Működési célú átvett pénzeszk.		9 130	
Összesen:		2 371 168	
Előző évi műk. maradv.igénybevét.		121 305	
Mindösszesen		2 492 473	

		A	B
Működési kiadások		2010	
Működési kiadások		1 060 199	
Munkaadót terhelő járulékok		264 787	
Dologi kiadások		922 253	
Tartalék		2 787	
Előző évi maradv.vfiz.		3 811	
Támogatás értékű műk.kiad.		44 194	
Átadott pe.működésre		183 789	
Ellátottak juttatásai			
Összesen:		2 481 820	

		A	B
Felhalmozási bevételek		2010	
1	Felhalmozási célú átvett pénzeszköz	1 1 597	
2	Felhalmozási c. hitelek felvétele	99 422	
3	Felhalmozási és tőke jell.bev.	30 665	
4	Tárgyi eszk., imm.javak ért.	6 992	
5	Fejlesztési c. támogatás	42 828	
6	Támogatásértékű felhalm. bev.	4 11	
7	Összesen	191 915	
8	Előző évi.pénzmaradv.igénybevét.	39 022	
9			
10			
11	Mindösszesen:	230 937	

		A	B
Felhalmozási kiadások		2010	
1	Felújítás	98 017	
2	Beruházás	84 212	
3	Támogatás ért.felh.kiad.	33 470	
4	Pénzeszk.áta.felhalmozási célra		
5	Pénzügyi befektetések		
6	Felhalmozási célú hitelek,köics.nyújt.,törl.	25 891	
7			
8			
9			
10	Összesen	241 590	

Sárbogárd Város Önkormányzat Képviselőtestülete
 5. számú melléklet a 43/2010. (XI. 23.) önkormányzati rendelethez
 Likviditási terv
 Január

A	B	C	D	Bevételek			G	Kiadások							N
				E	F	H		I	J	K	L	M			
Napok	Műk.bev.	Támogatás	Felhalm.bev.	Támogatásért . bev.	Hitel	Összesen	Személyi	Járulék	Dologi	Ellátottak pénzjb.jutt.	Pénzeszk.áta	felhalm.kiad	Összesen		
1						-									
2															
3															
4															
5	29 082	68 523				97 605			21 000				21 000		
6						8			1 600				1 600		
7						4 120									
8	2 239					2 239			2 500				2 500		
9	1 992					1 992									
10															
11															
12															
13															
14	1 702					1 706			4 300				4 300		
15						4			2 000				2 000		
16	1 829					1 829			17 000				17 000		
17															
18															
19															
20	2 810					2 852			7 100				7 100		
21	25 900					25 900			5 200			160	5 360		
22															
23						12									
24															
25															
26									5 000				5 000		
27									4 500				4 500		
28						28			6 500				6 500		
29									4 800						
30	34 451					53 800									
31						126 964									
32															
33	Összesen	100 005	167 957	40 655	10 442	319 059			81 500		2 474		83 974		

Sárbogárd Város Önkormányzat Képviselőtestülete
 5. számú melléklet a 43/2010. (XI. 23.) önkormányzati rendelethez
 Likviditási terv
 Február

eFt

A	Bevételek						Kiadások						
	B	C	D	E	F	G	H	I	J	K	L	M	N
Napok	Műk.bev.	Támogatás	Felhalm.be v.	Támogatás ért. bev.	Hitel	Összesen	Személyi	Járukék	Dologi	Ellátólatk pénzb.jutt.	Pénzeszk.áta	felhalm.kiad	Összesen
1	1						81 305	20 861	8 948	15 603			126 717
2	2	1 650				1 650	15 808	4 055	4 400	512	2 822		27 597
3	3	3 980				3 980			3 000				3 000
4	4			16		16						270	270
5	5		1 410		5 850	7 260			19 000				19 000
6	6												
7	7												
8	8												
9	9								3 000				3 000
10	10	1 790				1 790							
11	11	45 449		3		45 452			5 000				5 000
12	12	1 605				1 605			2 200				2 200
13	13												
14	14												
15	15												
16	16			8		8			4 700				4 700
17	17	1 390		16		1 406			2 100				2 100
18	18	3 854				3 854			4 000				4 000
19	19	2 955				2 955			1 900				1 900
20	20												
21	21												
22	22	4 720				4 720					160		160
23	23								4 800				4 800
24	24								6 000				6 000
25	25								6 000				6 000
26	26	41 610	98 041			139 651			9 700		1 798		30 195
27	27												
28	28												
29	29												
30	Osszesen	110 413	98 041	52	5 850	214 356	97 113	24 916	84 748	16 115	4 780	30 455	258 137

Sárbogárd Város Önkormányzat Képviselőtestülete
5. számú melléklet a 43/2010. (XII. 23.) önkormányzati rendelethez
Likviditási terv

Március

eft

A	B	C	D	Bevételek			G	Kiadások						N
				E	F	G		H	I	J	K		L	
Napok	Műk.bev.	Támogatás	Felhalm.bev.	Támogatásérti . bev.	Hitel	Összesen	Személyi	Járuék	Dologi	Ellátottak pénzbe.jutt.	Pénzeszk.áta	felhalm.kiad	Összesen	
1	1						81 303	20 857			15 603		117 763	
2	2													
3	3	2 820		1		2 821			4 600				4 600	
4	4	39		3		4 662			3 000				3 000	
5	5	70				70			19 000				19 000	
6	6													
7	7													
8	8													
9	9	5 200				5 200			6 200				6 200	
10	10	2 190		10 390		12 580			1 000				1 000	
11	11	11 605		15		11 620			2 500				2 500	
12	12	12 780				12 780			5 000				5 000	
13	13													
14	14													
15	15													
16	16													
17	17	2 290		19		2 309			3 600			1 068	4 668	
18	18	1 840				1 840			8 000				8 000	
19	19	2 968		68		3 036			4 300			160	4 460	
20	20													
21	21													
22	22	18 485				18 485								
23	23								2 400				2 400	
24	24								1 300				1 300	
25	25			22		22			2 100				2 100	
26	26													
27	27													
28	28								5 400			1 698	7 098	
29	29								4 400			659	5 059	
30	30													
31	31	31 319	73 794			105 113						12 251	12 251	
32	32													
33	Összesen	91 606	73 794	10 518	4 620	180 538	81 303	20 857	72 800	15 603	15 836		206 399	

Sárbogárd Város Önkormányzat Képviselőtestülete

5. számú melléklet a 43/2010. (XI. 23.) önkormányzati rendelethez

Likviditási terv
Április

A	B	C	D	Bevételek		F	G	Kiadások						N
				E				H	I	J	K	L	M	
Napok	Műk.bev.	Támogatás	Felhaltn.bev.	Támogatásér- t. bev.	Hitel	Összesen	Személyi	Járukék	Dologi	Ellátottak pénzb.jutt.	Pénzeszk.áta	felhaltn.kiad	Összesen	
1	1			3		3	81 349	20 865	3 200	15 603			117 817	
2	2	5 696		5		5 701							3 200	
3	3													
4	4													
5	5													
6	6													
7	7	38	10 842		5 120	16 000			22 000				22 000	
8	8	95			482	577			4 200				4 200	
9	9	620		14		634			3 500				3 500	
10	10	419				419			2 000				2 000	
11	11													
12	12								3 000				3 000	
13	13								500				500	
14	14	850			2 396	3 246			4 700		160		4 700	
15	15	321		6		327			1 200				1 200	
16	16								482				482	
17	17	185		2		187								
18	18													
19	19	1 100				1 100			5 600				5 600	
20	20	3 558				3 558			3 200		160		3 360	
21	21	385				385			600				600	
22	22								6 000				6 000	
23	23		4 182			4 182								
24	24													
25	25													
26	26													
27	27								6 800				6 800	
28	28								5 600		1 698		27 298	
29	29		36			36						20 000		
30	30					6 390								
31	31	36 240				123 059								
32	Összesen	53 689	86 819	10 908	7 998	165 804	81 349	20 865	72 582	15 603	1 858	20 000	94 440	

Sárbogárd Város Önkormányzat Képviselőtestülete
 Likviditási terv
 Május

5. számú melléklet a 43/2010. (XI. 23.) önkormányzati rendelethez

eFt

	Bevételek				Kiadások							Összesen			
	A	B	C	D	E	F	G	H	I	J	K		L	M	N
	Napok	Mulk.bev.	Támogatás	Felhalm.be v.	Támogatásér t. bev.	Hitel	Összesen	Személyi	Járuék	Dologi	Ellátottak pénzb.jutt.	Pénzeszk.áta	felhalm.kiad		
1	1														
2	2														
3	3							81 303	20 857	4 353	15 673	24 657	13 857	160 700	
4	4						1 430	23 219	6 228	2 500				31 947	
5	5	1 430					6 979			19 000				19 000	
6	6	6 979					4 908			1 700				1 700	
7	7	9					1 546			36 501				36 501	
8	8	1 546													
9	9														
10	10														
11	11						2 100			4 500				4 500	
12	12	2 100					3 501			600				600	
13	13	1 539					12 825			1 200				1 200	
14	14	10 324		6	2 495		7 420								
15	15	7 420													
16	16														
17	17														
18	18						1 373			5 200				5 200	
19	19	1 364		9			1 568			3 600				3 600	
20	20	1 568					52			1 200			160	1 360	
21	21				52		425								
22	22	425													
23	23														
24	24														
25	25						160 978								
26	26	160 327		4	647					3 139			1 113	4 252	
27	27									4 800				4 800	
28	28	2 083		3 179			5 262								
29	29			28			28 325								
30	30														
31	31						121 630								
32	32	36 240					360 322								
33	33														
Osszesen		233 354	113 687	3 278	10 003		104 522	27 085	88 293	15 673	26 415	14 970		276 958	

Sárbogárd Város Önkormányzat Képviselőtestülete

5. számú melléklet a 43/2010. (XI. 23.) önkormányzati rendelethez

Likviditási terv
Június

eFt

A	Bevételek							Kiadások						
	B	C	D	E	F	G	H	I	J	K	L	M	N	
Napok	Műk.bev.	Támogatás	Felhalm.bev.	Támogatásér t. bev.	Hitel	Összesen	Személyi	Járukék	Dologi	Előirítottak pénzb.jut.	Pénzeszk.áta	felhalm.kiad	Összesen	
1	1						83 014	21 280	470	15 603			120 367	
2	2								2 400				2 400	
3	3	753				753			2 300				2 300	
4	4	2 890		10		7 274			21 000				21 000	
5	5													
6	6													
7	7								3 500				3 500	
8	8								2 500				2 500	
9	9	5 490				5 490			4 600				4 600	
10	10	2 588				2 588			3 300			23 516	26 816	
11	11	185		6		6 131								
12	12													
13	13													
14	14													
15	15	2 546				2 546			6 500				6 500	
16	16								3 500		1 067		4 567	
17	17	6 120		51		6 171			6 800				6 800	
18	18	7 988				7 988			4 300				4 300	
19	19													
20	20													
21	21										160		160	
22	22								3 500				3 500	
23	23			48		48			6 400				6 400	
24	24								5 000				5 000	
25	25													
26	26													
27	27													
28	28								5 800		315		6 115	
29	29				20 000	20 000			4 500		1 598		6 098	
30	30	33 577	85 210	52		118 839					654		654	
31	31			1 665		1 665					11 890		11 890	
32	32													
33	Összesen	62 137	85 210	1 832	10 314	179 493	83 014	21 280	86 370	15 603	15 684	23 516	245 467	

Sárbogárd Város Önkormányzat Képviselőtestülete

5. számú melléklet a 43/2010. (XI. 23.) önkormányzati rendelethez

Likvidációs terv
Július

eFt

A	B	C	D	Bevételek			G	H	I	J	Kiadások		M	N
				Műk.bev.	Támogatás	Felhalml.bev.					Támogatásér t. bev.	Hitel		
1	Napok													
2	1													
3	2	1 357			4		1 361	81 641	20 945	2 180	15 603			118 189
4	3													2 180
5	4													
6	5									21 000				21 000
7	6									5 000				5 000
8	7	3 625			5		4 845	3 625		4 500				4 500
9	8	5 150			32		5 182	5 182		15 000				15 000
10	9	520					6 952			6 900				6 900
11	10													
12	11													
13	12													
14	13	3 164			26		3 190			5 600				5 600
15	14	320					320			4 200				4 200
16	15	180					180			6 900				6 900
17	16	3 166			29		3 195							
18	17													
19	18													
20	19													
21	20									2 400			160	2 560
22	21	329			25		354			3 400				3 400
23	22	5 873					5 873			4 800				4 800
24	23	2 555					2 555							
25	24													
26	25													
27	26						53 032							
28	27									6 500				6 500
29	28									4 800			1 597	6 397
30	29													
31	30	34 003					114 123							
32	31													
33	Összesen	60 242	80 120	121	11 272	53 032	204 787	81 641	20 945	93 180	15 603	1 757		213 126

Sárbogárdi Város Önkormányzat Képviselőtestülete

5. számú melléklet a 43/2010. (XI. 23.) önkormányzati rendelethez

Likviditási terv
Augusztus

A	B	C	D	Bevételek				Kiadások				N							
				Műk.bev.	Támogatás	Felhalm.bev.	Támogatásér.t. bev.	Hitel	Összesen	Személyi	Járuék		Dologi	Ellátottak pénzbe.jutt.	Pénzeszk.áta	felhalm.kiad	Összesen		
1	Napok																		
2	1																		
3	2	230			205														118 874
4	3	510			4 109														2 500
5	4	1 548			2 188														3 000
6	5	3 520			1 72														21 000
7	6	2 590			7 432														
8	7																		
9	8																		
10	9	2 319																	2 600
11	10	3 164																	5 800
12	11	2 325		14															500
13	12	1 356			2 865														7 900
14	13	5 120																	
15	14																		
16	15																		
17	16	2 587																	6 000
18	17	2 069		28															2 200
19	18	902																	3 500
20	19			443															902
21	20																		160
22	21																		
23	22																		
24	23					40 000													34 585
25	24																		2 200
26	25																		2 100
27	26																		5 200
28	27																		6 500
29	28																		
30	29																		
31	30																		1 996
32	31	41 609	98 287	407	16 971	40 000	140 303	81 653	20 948	71 498	15 775	3 058	34 585					1 996	
33	Osszesen	69 849	98 287	902	16 971	40 000	226 009	81 653	20 948	71 498	15 775	3 058	34 585					227 517	

Sárbogárdi Város Önkormányzat Képviselőtestülete
 Likvidációs terv
 Szeptember

5. számú melléklet a 43/2010. (XII. 23.) önkormányzati rendelethez

e Ft

A	B	C	D	Bevételek			F	G	Kiadások						N
				E	H	I			J	K	L	M			
Napok	Műk.bev.	Támogatás	Felhalm.bev.	Támogatásér.t. bev.	Hitel	Összesen	Személyi	Járulék	Dologi	Ellátottak pénzbjutt.	Pénzeszköz a	felhalm.kiad	Összesen		
1	1						81 303	20 857		15 603			117 763		
2	2	6 650				6 650			4 600				4 600		
3	3	6 790		4 950		11 740			500				500		
4	4														
5	5														
6	6								22 000				22 000		
7	7	3 040				3 040									
8	8	1 195		4 800		5 995			1 500				1 500		
9	9	2 364				2 372									
10	10	7 941				7 941									
11	11	3 467				3 467									
12	12														
13	13														
14	14	6 850				6 850			4 300				4 300		
15	15	7 464			6	7 470			2 300				2 300		
16	16	8 300				8 300						1 067	6 667		
17	17	3 10				3 10			5 600						
18	18	464				464									
19	19														
20	20											160	160		
21	21	4 158				4 158			4 500				4 500		
22	22	4 464				4 515			3 200			33 000	36 200		
23	23	580		51		580			1 500				1 500		
24	24	3 850				9 650									
25	25														
26	26														
27	27								6 500				6 500		
28	28								5 200				6 796		
29	29										1 596		6 796		
30	30										654		654		
31	31	31 319				136 542					12 840		12 840		
32	Osszesen	99 206	75 223	5 865	9 750	220 044	81 303	20 857	61 700	15 603	16 317	33 000	228 780		

Sárbogárd Város Önkormányzat Képviselőtestülete
 Likviditási terv
 Október

5. számú melléklet a 43/2010. (XII. 23.) önkormányzati rendelethez

öFt

A	B	C	D	Bevételek				G	H	I	J	Kiadások			N							
				Műk.bev.	Támogatás	Felhalm.bev.	Támogatásér.t. bev.					Hitel	Összesen	Személyi		Járulék	Dologi	Ellátottak pénzbejutt.	Pénzeszközök a felhalm.kiad	Összesen		
1	Napok																					
2	1				1 646		42									11 390			113 550			
3	2																					
4	3																					
5	4																		2 728			
6	5				398														23 000			
7	6				7 663														2 300			
8	7				3 463														3 200			
9	8				7 097														2 400			
10	9																					
11	10																					
12	11																		3 400			
13	12																		5 400			
14	13				2 970														3 500			
15	14				3 820																	
16	15				5 464																	
17	16																					
18	17																					
19	18				7 054														3 000			
20	19				4 878														2 500			
21	20																		4 000			
22	21				5 525																	
23	22																					
24	23																					
25	24																					
26	25																					
27	26																		700			
28	27																		5 600			
29	28																		8 700			
30	29				36 240																	
31	30																					
32	31																					
33	Összesen				86 218		82 495		244		7 746				176 703	126 433	24 950	70 428	11 390	1 856	12 390	247 447

Sárbogárd Város Önkormányzat Képviselőtestülete

5. számú melléklet a 43/2010. (XI. 23.) önkormányzati rendelethez

Likviditási terv
December

eFt

A	B	C	D	Bevételek		F	G	H	I	J	Kiadások		M	N
				E	t. bev.						Elátottak pénzbeh.jutt.	Pénzeszk.át a		
Napok	Műk.bev.	Támogatás	Felhalm.bev.	Támogatásér t. bev.	Hitel	Összesen	Személyi	Járulék	Dologi	Elátottak pénzbeh.jutt.	Pénzeszk.át a	felhalm.kiad	Összesen	
1	2 520		19 326			21 846	81 303	20 857	2 600	15 611			117 771	
2	56 490					56 490			1 200				2 600	
3	8 098		4	3 468		11 570							1 200	
4														
5														
6									15 071				15 071	
7	9 098					9 098			4 300				4 300	
8	4 546					4 546			2 100				2 100	
9	6 442					6 442								
10	6 985					6 985								
11														
12														
13														
14														
15									4 500				4 500	
16	26 625					26 625			2 300				2 300	
17	25 400					25 400			4 300			1 067	5 367	
18	30 346		14			30 360								
19														
20														
21	22 371	88 815				111 186					164		164	
22									3 400				3 400	
23									3 600				3 600	
24									4 500				4 500	
25														
26														
27														
28														
29							77 136	19 796	10 500	15 607			123 039	
30									4 200		1 728		5 928	
31									6 800		654		7 454	
32											11 290		11 290	
33	Összesen	198 921	88 815	19 408	3 468	310 612	168 439	40 653	69 371	31 218	14 903	5 172	319 756	

Sárbogárd Város Önkormányzat Képviselőtestülete

5. számú melléklet a 43/2010. (XI. 23.) önkormányzati rendelethez

Likviditási terv
Összesítő

eFt

A	Bevételek							Kiadások						
	B	S	D	E	F	G	H	I	J	K	L	M	N	
1	Hónapok	Műk.bev.	Támogatás	Felhalml.bev.	Támogatásé rt. bev.	Hitel	Összesen	Személyi	Járulék	Dologi	Ellátottak pénzb.jutt.	Pénzeszk.átá	felhalml.kiad	Összesen
2	1. hó	100 005	167 957	40 655	10 442		319 059			81 500		2 474		83 974
3	2. hó	110 413	98 041	52	5 850		214 356	97 113	24 916	84 748	16 115	4 760	30 465	258 137
4	3. hó	91 606	73 794	10 518	4 620		180 538	81 303	20 857	72 800	15 603	15 836	20 000	206 399
5	4. hó	53 689	86 819	10 908	7 998	6 390	165 804	81 349	20 865	72 582	15 603	1 858	20 000	212 257
6	5. hó	233 354	113 687	3 278	10 003		360 322	104 522	27 085	88 293	15 673	26 415	14 970	276 958
7	6. hó	62 137	85 210	1 832	10 314	20 000	179 493	83 014	21 280	86 370	15 603	15 684	23 516	245 467
8	7. hó	60 242	80 120	121	11 272	53 032	204 787	81 641	20 945	93 180	15 603	1 757	34 585	213 126
9	8. hó	69 849	98 287	902	16 971	40 000	226 009	81 653	20 948	71 498	15 775	3 058	33 000	227 517
10	9. hó	99 206	75 223	5 865	9 750	30 000	220 044	81 303	20 857	61 700	15 603	16 317	12 390	228 780
11	10. hó	86 218	82 495	244	7 746		176 703	126 433	24 950	70 428	11 390	1 856	8 000	247 447
12	11. hó	69 274	91 716	375	4 318		165 683	83 429	21 431	73 371	15 603	1 758	5 172	203 592
13	12. hó	198 921	88 815	19 408	3 468		310 612	158 439	40 653	69 371	31 218	14 903	182 098	319 756
14	Összesen	1 234 914	1 142 164	94 158	102 752	149 422	2 723 410	1 060 199	264 787	925 841	183 789	106 696		2 723 410
15	Forráshány: Önkormányzat													
16	Forráshány: Szélessávi Társulás													
17	Összesen						2 723 410							2 723 410