

**Sárbogárd Város Önkormányzat  
Képviselőtestületének**

**31/2010. (X. 29.) önkormányzati rendelete**

**az Önkormányzat 2010. évi költségvetéséről szóló  
3/2010. (II. 15.) önkormányzati rendelete módosításáról**

**1. §**

(1) Az önkormányzat 2010. évi költségvetéséről szóló 3/2010. (II.15.) önkormányzati rendelet (továbbiakban: Rendelet) 3. § (1) bekezdése helyébe a következő rendelkezés lép:

„(1) A Képviselőtestület Sárbogárd Város Önkormányzatának 2010. évi költségvetését **2.570.990.000,- Ft** bevétellel, **2.720.412.000,- Ft** kiadással állapítja meg, az 1., 2., 3. számú mellékletben részletezett bevételek és kiadások figyelembevételével. A bevételek és kiadások különbözeteként **149.422.000,- Ft** forráshiányt állapít meg.”

(2) A Rendelet 3. § (4) bekezdése helyébe a következő rendelkezés lép:

„(4) A 3. § (1) bekezdésében megállapított kiadási előirányzatból a felhalmozási, felújítási kiadások az 3. sz. mellékletben részletezett feladatokra **182.229.000 Ft**-ot határoz meg a Képviselő-testület.”

(3) A Rendelet 3. § (5) bekezdése helyébe a következő rendelkezés lép:

„(5) A 3.§ (1) bekezdésében megállapított kiadási előirányzatból önkormányzati szinten:

Személyi juttatás	<b>1.058.073.000 Ft</b>
Munkaadót terhelő járulék	<b>264.213.000 Ft</b>
Dologi kiadások (tartalékkal együtt)	<b>924.742.000 Ft</b>
Ellátottak pénzbeni juttatásai	<b>183.789.000 Ft</b>
Pénzeszköz átadás	
- működési célú	<b>48.005.000 Ft</b>
- fejlesztési célú	<b>59.361.000 Ft</b>
Felhalmozási	<b>182.229.000 Ft</b>

(4) A Rendelet 3. § (6) bekezdése helyébe a következő rendelkezés lép:

“(6) Az önállóan működő, valamint önállóan működő és gazdálkodó intézmények működési kiadási előirányzatai:

	Személyi	Járulék	Dologi	Egyéb
<b>Önállóan működő és gazdálkodó intézmény: Polgármesteri Hivatal</b>	<b>340.233</b>	<b>77.064</b>	<b>483.912</b>	<b>283.157</b>
<b>PH önállóan működő intézmény:</b>				
- Bölcsőde	11.112	2.785	4.829	
- ESZI	70.480	17.837	89.773	
<b>PH önállóan működő intézmény összesen:</b>	<b>81.552</b>	<b>20.622</b>	<b>94.602</b>	
<b>Önállóan működő intézmény:</b>				
Szélessávú Közmű Kiépítése Társulás			495	
<b>Önállóan működő és gazdálkodó intézmény:</b>				
Közp.Ált.Isk., Óvoda, Családsegítő és Gyejő	235.336	61.326	175.512	3.925
<b>Közp.Ált.Isk., Óvoda, Családsegítő és Gyejő önállóan működő intézmény</b>				
- Madarász József Városi Könyvtár	12.877	3.376	11.686	
<b>Önállóan működő és gazdálkodó intézmény:</b>				
SM Általános Iskola	198.871	51.765	144.067	4.073
<b>Önállóan működő és gazdálkodó intézmény:</b>				
Önkormányzati Tűzoltóság	189.164	50.060	13.470	
<b>Önállóan működő és gazdálkodó intézmény:</b>				
Roma Kisebbségi Önk.			998	
<b>Önállóan működő és gazdálkodó intézmények összesen</b>	<b>963.604</b>	<b>240.215</b>	<b>817.959</b>	<b>291.155</b>
<b>Önállóan működő intézmények összesen</b>	<b>94.469</b>	<b>23.998</b>	<b>106.783</b>	
<b>MINDÖSSZESEN</b>	<b>1.058.073</b>	<b>264.213</b>	<b>924.742</b>	<b>291.155</b>

## 2. §

A Rendelet 11. §-a helyébe a következő rendelkezés lép:

„**11. §** A költségvetésben az esetleges bevételi kiesések pótlására, a váratlan feladatok finanszírozására általános tartalékot **1.886.000 Ft** összegben állapít meg a Képviselő-testület.

A polgármester átruházott hatáskörben jogosult 2 millió Ft egyedi értéket meg nem haladó, az intézmények alapfeladatának ellátásához nélkülözhetetlen eszköz nagyjavítását, felújítását illetve javíthatatlanság esetén pótlását engedélyezni az általános tartalék terhére, és erről a Képviselőtestületet tájékoztatja.”

## 3. §

A Rendelet 2.számú melléklete helyébe a jelen rendelet 1. számú melléklete lép.

## 4. §

A Rendelet 3.számú melléklete helyébe a jelen rendelet 2. számú mellékete lép.

## 5. §

A Rendelet 3/1.számú melléklete helyébe a jelen rendelet 2/1.számú mellékete lép.

## 6. §

A Rendelet 6.számú melléklete helyébe a jelen rendelet 3. számú mellékete lép.

**7. §**

A Rendelet 7.számú melléklete helyébe a jelen rendelet 4. számú melléklete lép.

**8. §**

A Rendelet 11.számú melléklete helyébe jelen rendelet 5. számú melléklete lép.


**9. §**


A Rendelet 13.számú melléklete helyébe jelen rendelet 6. számú melléklete lép.

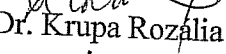
**10. §**

Ez a rendelet a kihirdetése napján lép hatályba és a hatályba lépését követő 5. napon hatályát veszti.


Sárbogárd, 2010. október 29.


  
Dr. Sükösd Tamás  
polgármester



  
Dr. Krupa Rozália  
jegyző

Kihirdetve: 2010. október 29.



  
Dr. Krupa Rozália  
jegyző

1. számú melléklet a 31/2010. (X. 29.) önkormányzati rendelethez

Sárbogárd Város Önkormányzat  
2010. évi bevételei forrásoként

adatok e Ft-ban

1	A	B	C	D
	Megnevezés	2010	2011	2012
<b>2</b>	<b>I. Működési bevételek</b>	<b>1 060 498</b>	<b>1 117 080</b>	<b>1 147 760</b>
3	1. Intézményi műk. bev.	376 039	400 000	411 670
4	2. Önk. sajátos műk. bev.			
5	- Illetékek			
6	- Helyi adók - iaprúzési adó	140 000	144 000	148 000
7	- Átengedett központi adók			
8	SZJA helyben maradó része	137 292	140 000	144 000
9	SZJA jöv. különbség mérs.	306 087	319 000	325 000
10	Gépjárműadó	90 000	92 000	95 000
11	Termőföld bérbea. szárm. jöv. adó	80	80	90
12	- Bíróság, pótlék, egyéb sajátos bev.	11 000	22 000	24 000
<b>13</b>	<b>II. Támogatások</b>	<b>1 188 783</b>	<b>1 073 120</b>	<b>1 099 740</b>
14	1. Önkormányzatok költségvetési tám.			
15	- Normatív hozzájárulások	570 098	586 720	600 240
16	- Központosított előirányzatok	71 289	6 015	8 000
17	- Normatív kötött felhasználású tám.	504 568	480 385	491 500
18	- Fejlesztési célú támogatások	42 828		
<b>19</b>	<b>III. Felhalmozási és tőkejellegű bevételek</b>	<b>37 657</b>	<b>5 000</b>	<b>5 000</b>
20	1. Tárgyi eszközök, imm. javak ért.	6 992	5 000	5 000
21	2. Önk. sajátos felhalmozási és tőkejell. bev.	30 665		
22	3. Pénzügyi befektetések bev.			
<b>23</b>	<b>IV. Támogatásértékű bev.</b>	<b>102 998</b>	<b>102 800</b>	<b>109 000</b>
24	1. Támogatásértékű műk. bevétel			
25	- Elkülönített állami pénzalapoktól	4 737	4 800	5 000
26	- Társadalombiztosítási alapból	28 295	35 000	37 000
27	- Többcélú Kistérségi Társulástól	39 996	43 000	45 000
28	- Helyi önkormányzattól (Nagylok, Hantos)	27 459	20 000	22 000
29	- egyéb műk. bev.	2 100		
30	2. Támogatásértékű felhalmozási bevétel	411		
<b>31</b>	<b>V. Véglegesen átvett pénzeszközök</b>	<b>20 727</b>	<b>1 500</b>	<b>2 000</b>
32	1. Működési célú pénzeszköz átvétel	9 130	1 500	2 000
33	2. Felhalmozási célú pénzeszköz átvétel	11 597		
<b>34</b>	<b>VI. Támogatási kölcs.vtér, igénybevét, ép kibocs és ért. bev.</b>			
<b>35</b>	<b>VII. Pénzforgalom nélküli bevételek (Pénzmar.)</b>	<b>160 327</b>		
<b>36</b>	<b>Bevételek összesen</b>	<b>2 570 990</b>	<b>2 299 500</b>	<b>2 363 500</b>
<b>37</b>	<b>VII. Hitelek</b>	<b>149 422</b>	<b>80 000</b>	<b>90 000</b>
38	1. Működési célú hitel felvétele költségvetési hiány fed.	50 000	50 000	50 000
39	2. Felhalmozási célú hitel felvétele költségvetési hiány fed.	99 422	30 000	40 000
<b>40</b>	<b>Összesen:</b>	<b>2 720 412</b>	<b>2 379 500</b>	<b>2 453 500</b>

1. számú melléklet a 31/2010. (X. 29.) önkormányzati rendelethez

Sárbogárd Város Önkormányzat  
2010. évi kiadásai kiemelt előirányzatokként

adatok e Ft-ban

A		B	C	D
Megnevezés		2010	2011	2012
1	Személyi kiadás	1 058 073	1 002 000	1 019 000
2	Járulék	264 213	249 000	253 000
3	Dologi kiadás	921 955	850 000	870 000
4	Tartalék	2 787	20 500	20 500
5	Ellátottak pénzbeni jutt.	183 789	150 000	165 000
6	Pénzeszk.áta.			
7	-működési célra	48 005	30 000	35 000
8	-fejlesztési célra	59 361	48 000	51 000
9	Felújítás	98 017	15 000	20 000
10	Beruházás	84 212	15 000	20 000
11	<b>Összesen</b>	<b>2 720 412</b>	<b>2 379 500</b>	<b>2 453 500</b>

Sárbogárd Város Önkormányzata  
2010. évi bevételi feladatokként és forrásokként

2.számú melléklet a 31/2010. (X.29) Önkormányzati rendelethez

		A										adatok e Ft-ban	
		B	C	D	E	F	G	H	I	J	K	L	
1		841126	841124	841903	682001	682002	841901	841114	841115	841116	841904	862101	
2	Megnevezés	Önk. és TKT Igy.tev.	Ter.ált.végreh. Igy.tev.	Elkölj.pénz- álapok bev.	Lakóing.yer- beadása Uz.	Nem lakóing. Uz. bead.	Önk. és TKT elszám.	Országgyűlési képv.vál.	Önkorm.vál.	Kisbbségi bnk.vál.	Eu. Bizt. Alap bevételei	Háziorv. szolg.	
3	<b>I. Működési bevételek</b>	<b>225 462</b>	<b>5 000</b>		<b>1 410</b>	<b>33 376</b>	<b>684 459</b>					<b>300</b>	
4	1. Intézményi mtk. bev.												
5	2. Önk. sajátos mtk. bev.	225 462	5 000		1 410	33 376	684 459					300	
6	- Illetékek												
7	- Helyi adók - laprúzási adó						140 000						
8	- Átengedett központi adók												
9	SZJA helyben maradó része						137 292						
10	SZJA /év. különbség mérs.						306 087						
11	Gépjárműadó						90 000						
12	Termőföld bérbea. szám./év. adó						80						
13	- Bíróság, pótlék, egyéb sajátos bev.						11 000						
14	<b>II. Támogatások</b>						<b>1 188 783</b>						
15	1. Önkormányzatok költségvetési tám.						570 098						
16	- Normatív hozzájárulások						71 289						
17	- Központosított előirányzatok						504 568						
18	- Normatív kötött felhasználású tám.						42 828						
19	- Fejlesztési célú támogatások						37 657						
20	<b>III. Felhalmozási és tőkejellegű bevételek</b>						<b>6 992</b>						
21	1. Tárgyi eszközök, imm.járvak ért.						30 665						
22	2. Önk. sajátos felhalmozási és tőkejel. bev.												
23	3. Penzügyi befeketések bev.												
24	<b>IV. Támogatásértéki bev.</b>	<b>60 965</b>		<b>4 737</b>				<b>3 554</b>	<b>3 100</b>	<b>626</b>	<b>28 295</b>		
25	1. Támogatásértéki mtk. bevétel												
26	- Elküldött állami pénzalapoktól												
27	- Társadalombiztosítási alappól			4 737									
28	- Többségi Kistérségi Társulástól										28 295		
29	- Helyi önkormányzattal (Nagyvick, Hantos)												
30	- egyéb mtk. bev.	1 036						3 554	3 100	626			
31	2. Felhalmozásértéki mtk. bev.												
32	<b>V. Véglegesen átvett pénzeszközök</b>	<b>11 597</b>		<b>7 054</b>									
33	1. Működési célú pénzeszközök átvétel												
34	2. Felhalmozási célú pénzeszközök átvétel	11 597		7 054									
35	<b>VI. Támogatási kölcs.vétel, igénybevév, ép.kiadás és ért. bev.</b>												
36	<b>VII. Hiteltek</b>												
37	1. Működési célú hitel felvétele												
38	2. Felhalmozási célú hitel felvétele	145 157											
39	<b>VIII. Pénzforgalom nélküli bevételek</b>	<b>443 181</b>	<b>5 000</b>	<b>14 791</b>	<b>1 410</b>	<b>33 376</b>	<b>1 910 899</b>	<b>3 554</b>	<b>3 100</b>	<b>626</b>	<b>28 295</b>	<b>300</b>	
40	<b>Összesen:</b>	<b>443 181</b>	<b>5 000</b>	<b>14 791</b>	<b>1 410</b>	<b>33 376</b>	<b>1 910 899</b>	<b>3 554</b>	<b>3 100</b>	<b>626</b>	<b>28 295</b>	<b>300</b>	

2.számú melléklet a 31/2010. (X.29) Önkormányzati rendelethez  
 Sarbogárd Város Önkormányzat  
 2010. évi bevételi feladatokként és forrásokként

A		M	N	O	P	Q	R	S	T	U	V	W
		841126		889101	889109		873011	960100	873012	889922	889923	881011
		Fin. Műveletek	Polgárm.hiv. költségk	Bölcsődei ell.	Gyermekek napközbeni ell.kapcs. szolg. ell.kész.	Bölcsődei ell.kész.	Idésk.tartás bentlak.szoc.ell	Textil, szárm. mos. tiszt.	Idésk. átmenei ell.	Házi segítség nyújt.	Jelzőrendszer házi segítség seg.nyújtás	Idések nappali ell.
1												
2	Működési bevételek											
3	1. Működési bevételek		950 007	1 756	40	1 796	18 408	375	7 613	2 655	15	9
4	1. Intézményi működés.		265 548	1 756	40	1 796	18 408	375	7 613	2 655	15	9
5	2. Önk. sajátos működés.											
6	- Illetékek											
7	- Helyi adók - laprúzsai adó		140 000									
8	- Átengedett központi adók											
9	SZJA helyben maradó része		137 292									
10	SZJA jóv.különbesség mérs.		306 087									
11	Gépjárműadó		90 000									
12	Ternőtől betéves.szám./jóv.adó		80									
13	- Bíróság, pénzték, egyéb sajátos bev.		11 000									
14	II. Támogatások		1 188 783									
15	1. Önkormányzatok költségvetési tám.											
16	- Normatív hozzájárulások		570 098									
17	- Központosított előirányzatok		71 289									
18	- Normatív kötött felhasználású tám.		504 568									
19	- Fejlesztési célú támogatások		42 828									
20	III. Felhalmozási és tőkejellegű bevételek		37 657									
21	1. Tárgyi eszközök, imm. javak ért.		6 992									
22	2. Önk. sajátos felhalmozási és tőkejel. bev.		30 665									
23	3. Pénzügyi befektetések bev.											
24	IV. Támogatásértéktől bev.		101 277				278			246		
25	1. Támogatásértéktől működés bevétel											
26	- Elkülönített állami pénzalapoktól		4 737									
27	- Társadalombiztosítási alapról		28 295									
28	- Többségi Kistérségi Társulástól		39 750							246		
29	- Helyi önkormányzatoktól (Nagyv. Hantos)		27 459									
30	- egyéb működ. bev.		1 036									
31	2. Felhalmozásértéktől működés bev.						278					
32	V. Véglégsen átvett pénzeszközök		18 651									
33	1. Működési célú pénzeszköz átvétel		7 054									1 900
34	2. Felhalmozási célú pénzeszköz átvétel		11 597									1 900
35	VI. Támogatási kölcs.vétel, igénybevételek, ép.kibocs. és ért. bev.		149 422									
36	VII. Hitelek		149 422									
37	1. Működési célú hitel felvétele		50 000									
38	2. Felhalmozási célú hitel felvétele		99 422									
39	VIII. Pánzforgalom nélküli bevételek		145 157									
40	Összesen:	149 422	2 590 954	1 756	40	1 796	18 686	375	7 613	2 901	1 915	9

adatok e Ft-ban

2.számú melléklet a 31/2010. (X.29) Önkormányzati rendelethez  
Sárbogárd Város Önkormányzat  
2010. évi bevétel feladatanként és forrásanként

A		X	Y	Z	AA	AB	AC	AD	AE
Megnevezés		Szoc. étkezés	Hajl.átemeneti száll.	Egyesített szociális intézmény ösz.	Települési Kisebbs. Önk.	Települési Kisebbs. Önk. ösz.	Szélessávú Közmű Klép. Társ. ösz.	Szélessávú Közmű Klép. Társ. ösz.	Mindösszesen
1		889921	879033		841127		841126		
2	I. Működési bevételek	25 239	1 705	56 019					1 007 822
3	1. Intézményi mük. bev.	25 239	1 705	56 019					323 363
4	2. Önk. sajátos mük. bev.								
5	- Illetékek								
6	- Helyi adók - Iapitúziási adó								140 000
7	- Atengedett központi adók								
8	SZJA helyben maradó része								137 292
9	SZJA jöv.különbőség mérs.								306 087
10	Gépjárműadó								90 000
11	Territória beírása szárm.jöv. adó								80
12	- Bíróság, pótlék, egyéb sajátos bev.								11 000
13	II. Támogatások								1 188 783
14	1. Önkormányzatok költségvetési tám.								570 098
15	- Normatív hozzájárulások								71 289
16	- Központosított előirányzatok								504 568
17	- Normatív kötött felhasználású tám.								42 828
18	- Fejlesztési célú támogatások								37 657
19	III. Felhalmozási és tőkefelleglyű bevételek								6 992
20	1. Tárgyi eszközök, imm.jávak ért.								30 665
21	2. Önk. sajátos felhalmozási és tőkefelleglyű bev.								
22	3. Pénzügyi befeketések bev.								
23	IV. Támogatásértéki bev.		335	859	862	862			102 998
24	1. Támogatásértéki mük. bevétel								4 737
25	- Elkülöntelt állami pénzalapoktól								28 295
26	- Társadalombiztosítási alapról								39 996
27	- Többszámú Kistérségi Társulástól			246					27 459
28	- Helyi önkormányzatoktól (Nagyfők, Hantos)								2 100
29	- Egyéb mük. bev.		202	202	862	862			411
30	2. Felhalmozásértéki mük. bev.		133	411					176
31	V. Véglegesen átvett pénzeszközök			1 900					176
32	1. Működési célú pénzeszköz átvétel			1 900					9 130
33	2. Felhalmozási célú pénzeszköz átvétel								11 597
34	VI. Támogatási kölcs.vtér. igénybevétel, ép.kihoos és ért. bev.								149 422
35	VII. Hitelek								50 000
36	1. Működési célú hitel felvétele								99 422
37	2. Felhalmozási célú hitel felvétele								145 157
38	VIII. Pénzforgalom nélküli bevételek								
39	Összesen:	25 239	2 040	58 778	862	862	176	176	2 652 566
40									

adatok e Ft-ban



Sárbogárd Város Önkormányzat  
2010. évi kiadásai feladatonként és kiemelt előirányzatonként

2. számú melléklet a 31/2010. (X.29) Önkormányzati rendelethez

A	B	C	D	E	F	G	H	I	J	K
Szakteleladar	Megnevezés	Szem.kiad	Járulék	Dologi	Ellátottak pénzbeni jutt.	Műk.c.pénze szk. áta.	Felhalml. célú pénzeszk. áta.	Felújítás	Beruházás	Összesen
1	I. Polgármesteri Hivatal									
2	Igazgatási kiadások									
3	841126 Önk. és TKT igazgatási tev.	72 566	17 550	278 399		6 418	33 470	16 702	69 027	494 132
4	841129 Önk. és TKT pénzügyi igazgatása	19 911	5 007	23 958						48 876
5	841133 Adó, ill. kiszabása, beszed., adóell.	7 071	1 749	10 424						19 244
6	841401 Önk.közbesz. ell.jelbony.összeft. szolg.	3 186	808	3 908						7 902
7	841908 Fejezeti és ált.tartalek elszámolása			2 787						2 787
8	841112 Önkormányzati jogalkotás	29 251	7 659	2 562						39 472
9	841124 Területi ált. végreh.igazg.tev.									
10	Okmányiroda	25 620	6 331	5 022						36 973
11	Gyámhivatal	12 159	3 094	3 146						18 399
12	Építéshatóság	9 223	2 199	2 985						14 407
13	Hivatásos gondnok	1 319	331	83						1 733
14	Működési jellegű feladatok									
15	682001 Lakóingatlan bérebe, üzemeltetés			3 510						3 510
16	682002 Nem lakóingatlan bérebe, üzemeltetés			3 214						3 214
17	522110 Közutak, hidak üz., fenntartása			3 000				78 191		81 191
18	842531 Polgári védelem			1 070						1 070
19	841402 Közvilágítási feladat			32 656						32 656
20	841403 Város és Községg. m.n.s. szolg.			32 744					2 000	34 744
21	890441 Közéltű foglalkoztatás	127 622	13 991	600					1 350	143 563
22	890442 Közhasznú foglalkoztatás	9 664	2 653							12 317
23	841901 Önk. valamint TKT elszámolásai					9 293				9 293
24	Mészly G. Ált. Isk. tám.					475 889				475 889
25	Sárszentmiklósi Ált. Isk.					374 974				374 974
26	Önkormányzati Tűzoltók tám.					251 160				251 160
27	841906 Finanszírozási műveletek			39 364			25 891			65 255
28	882111 Rendszeres szociális segély				83 600					83 600
29	882112 Időskorúak járadéka				5 000					5 000
30	882113 Lakásfenntartási tám. normatív				19 000					19 000
31										

adatok eFt-ban

Sárbogárd Város Önkormányzat  
2010. évi kiadásai feladatonként és kiemelt előirányzatonként

2. számú melléklet a 31/2010. (X.29) Önkormányzati rendelethez

A	B	C	D	E	F	G	H	I	J	K
szakterület	Megnevezés	Szem.kiad	Járulék	Dologi	Ellátottak pénzbeni jutt.	Műk.c.pénze szk. áta.	Felhaln. célú pénzeszk. áta.	Felújítás	Beruházás	Összesen
1										
32	882114 Helyi rendszeres lakásfennt.tám.				3 500					3 500
33	882115 Apótlási díj alanyf.jogon		5 520		23 000					28 520
34	882116 Apótlási díj méltányossági alapon		4 320		18 000					22 320
35	882117 Rendszeres gyermekvédt. tám.				5 550					5 550
36	882119 Óvodáztatási támogatás				200					200
37	882122 Atmeneti segély				8 700					8 700
38	882123 Temetési segély				1 200					1 200
39	882124 Rendkívüli gyermekvédelmi támogatás				1 000					1 000
40	882125 Mozgáskorl. közl.tám.				529					529
41	882129 Egyéb önk. eseti pénzbeni ell.				2 712					2 712
42	882201 Adósságkezelési támogatás				2 000					2 000
43	882202 Közgögyellátás				1 000					1 000
44	882203 Köztemetés				800					800
45	841191 Nemzeti ünnepek programjai			28						28
46	842155 Önk.n.s. nemzetközi kapcsolatai			500						500
47	890301 Civil szervezetek műk. támogatása					4 414				4 414
48	910501 Közművelődési tev. és támogatások					11 769				11 769
49	360000 Víztermelés,-kezelés,-ellátás			360						360
50	382101 Települési hull.kezelés, ártalmatlanítás			500						500
51	931102 Sportlétesítmények műk. és üz.			219		1 926				2 145
52	931201 Versenysport- tev. és támogatás					4 269				4 269
53	931301 Szabadidősport tev. És támogatás									
54	581400 Folyóirat, időszaki kiadvány kiadása				1 427					1 427
55	960302 Köztemető fenntartás és működtetés					10 104			150	10 254
56	841114 Országgyűlési képvis.vál.	1 711		458		1 385				3 554
57	841115 Önkormányzati választás	1 620		437		1 043				3 100
58	841116 Kisebbségi önk. vál.	90		24		512				626
59	813000 Zöldterület-kezelés					6 100				6 100
60	<b>Egészségügyi ágazat</b>									
61	862101 Háziorvosi alapellátás (V/ko)	4 986		1 297		2 624				8 907
62	862101 Háziorvosi alapellátás (l.gyko)	1 076		281		133				1 490

adatok eFt-ban

Sárbogárd Város Önkormányzat  
2010. évi Kiadásai feladatonként és kiemelt előirányzatonként

2. számú melléklet a 31/2010. (X.29) Önkormányzati rendelethez

	A	B	C	D	E	F	G	H	I	J	K
Szakfeladat	Megnevezés	Szem.kiad	Járulék	Dologi	Ellátottak pénzbeni jutt.	Műk.c.pénze szk. áta.	Felhalm. célú pénzeszk. áta.	Felújítás	Beruházás	Összesen	
63	862102 Háziorvosi ügyeleti ellátás					9 916				9 916	
64	869041 Család- és nővédelmi eü.gondozás	12 687	3 233	4 893					37	20 850	
65	869042 Ifjúság egészségügyi gondozás	471	122	652						1 245	
66	I. Polgármesteri Hivatal összesen:	340 233	77 064	479 912	175 791	1 150 028	59 361	94 893	72 564	2 449 846	
II/1. Bölcsőde											
66	889101 Bölcsődei ellátás	8 985	2 293	2 369						13 647	
68	889101 Konyha	1 673	431	2 460						4 564	
69	890441 Közcélú foglalkoztatás	454	61							515	
70	II/1. Bölcsőde összesen:	11 112	2 785	4 829						18 726	
II/2. Egyesített Szociális Intézmény											
71	873011 Időskorúak tartós bentlak.szoc. ell.	21 856	5 660	21 922					278	49 716	
72	960100 Textil, szőrme mosatása, tisztítása	1 379	374	1 701						3 454	
73	873012 Időskorúak átmeneti ellátása	10 580	2 763	10 054						23 397	
74	889922 Házi segítségnyújtás	14 665	3 597	4 475						22 737	
76	889923 Jelzőrendszeres házi segítségnyújtás	1 955	528	83						2 566	
77	881011 Idősek nappali ellátása	6 254	1 630	2 454						10 338	
78	889921 Szoc. étkeztetés	1 939	498	46 385						48 822	
79	890441 Közcélú foglalkoztatás	2 559	364							2 923	
80	879033 Hajléktalanok átmeneti szállása	9 293	2 423	2 699						133	
81	II/2. Egyesített Szociális Intézmény összesen:	70 480	17 837	89 773						411	
82	Polgármesteri Hivatal összesen: (I.+II/1.+II/2.)	421 825	97 686	574 514	175 791	1 150 028	59 361	94 893	72 975	2 647 073	
II. Roma Kisebbségi Önkormányzat											
84	841127 Települési Kisebbs. Önk. Ig. Tév.			998						998	
85	II. Roma Kisebbségi Önkormányzat összesen:			998						998	

adatok eFt-ban

Sárbogárd Város Önkormányzat  
2010. évi kiadásai feladataikonként és kiemelt előírányazonként

2. számú melléklet a 31/2010. (X.29) Önkormányzati rendelethez

	A	B	C	D	E	F	G	H	I	J	K
	adatok eFt-ban										
1	Szakteleladat	Megnevezés	Szem.kiad	Járulék	Dologi	Ellátottak pénzbeni jutt.	Műk.c.pénze szk. áta.	Felhalm. célú pénzeszk. áta.	Felújítás	Beruházás	Összesen
86	III Szélessávú közmű kiépítés társulás				495						495
87	Gazd. és ter. fejl. fel.				495						495
88	III. Szélessávú közmű kiépítése társulás összesen:				495						495
89	Összesen: I+II+III.		421 825	97 686	576 007	175 791	1 150 028	59 361	94 893	72 975	2 648 566

**Sárbogárd Város Önkormányzat**  
**2010. évi általános és céltartalék tartalék**

adatok e Ft-ban

1	A	B	C	D
	Általános tartalék megnevezése	Összeg	Tartalék felhasználása	Összeg
2	Feladatmeghat.nélküli	10 000	63/2010. (III.09.) Kth.sz.hat.	238
3	Pénzmaradvány	12 294	90/2010. (IV.13.) Kth.sz. hat.	272
4	Fejl.hitel rendezése miatt	4 443	Informatikai norm	3 168
5	Kríziskz.pr.igazg.ktg	192	2007. évi norm.vfiz.kamat	146
6	Gyejó és szoc.fel.átvett pe. TKT	98	137/2010 (VI.08.) kth.sz. hat.	6 531
7	Átmeneti segély helyi buszközl.	4 500	138/2010 (VI.08.) kth.sz.hat.	1 850
8			108/2010 (V.11.) Kth.sz.hat.	375
9			146/2010 (VII.06.) Kth.sz. hat.	526
10			148/2010 (VII.06.) Kth.sz.hat.	75
11			Szakszolg.áta.pe.TKT-nak	208
12			Ügyeletre áta.pe TKT-nak	274
13			Polgármester végkielégítés	1 988
14			Normatíva lemondás	672
15			Közp.Isk.1 fő álláshely	426
16			169/2010 (VIII.03.) Kth.sz.hat	214
17			170/2010 (VIII.03.) Kth.sz.hat.	304
18			176/2010 (VIII.02.) Kth.sz.hat	335
19			1 fő magántanuló ÁMK. Isk.	75
20			Tompa M. u. 2. ép.	401
21			203/2010 (IX.07.) Kth.sz.hat.	2 000
22			173/210 (VIII.03.) Kth.sz.hat	150
23			Közcélú fogl.	2 000
24			Normatív igénylés és lemond.	2 895
25			207/2010(IX.24.) Kth.sz.hat.	4 500
26	<b>Összesen</b>	<b>31 527</b>	<b>Felhasználható összeg</b>	<b>1 904</b>

1	A	B	C	D
	Céltartalék megnevezése	Összeg	Tartalék felhasználása	Összeg
2	Sárbogárdi napok	7 000	Sárbogárdi napok	6 830
3	Városi ünnepek	2 850	Városi ünnepek	2 119
4	Testvértelepülési kapcsolatok	500	Testvértelepülési kapcs.	500
5				
6				
7				
8				
9	<b>Összesen</b>	<b>10 350</b>	<b>Felhasználható összeg</b>	<b>901</b>

**3. számú melléklet a 31/2010. (X. 29.) önkormányzati rendelethez**  
**Sárbogárd Város Önkormányzata**  
**2010. évi felhalmozási kiadások feladatonként**  
**felújítási kiadások célonként**

**Beruházás**

adatok e Ft-ban

1	A Megnevezés	B Alap	C Áfa	D Összesen:
2	Tornaszoba kial. (Mikes közí Óv.)	21 200	5 300	26 500
3	Úttörő u. vízjogi eng.terv.	173	43	216
4	Buszváró áthely.Jókai u.és László u.körny.	2 334	584	2 918
5	Közkö.int.infr.fejl.(Nagylóki Önk.)	8 750	2 188	10 938
6	Orvosi rendelő Tompa M. u. 2.	16 446	8 012	24 458
7	Mosógép vás. (Hajl.szálló)	106	27	133
8	2 db fürdetőszék vás. (Szoc.Otthon)	222	56	278
9	Hűtőgép (Védőnői szolgálat)	30	7	37
10	Volkswagen teherautó (közcélu fogl.)	1 080	270	1 350
11	Búvárszivattyú (ár-és belvíz véd.)	133	33	166
12	Temető vásárlás	120	30	150
13	Béke u. játszótér	1 600	400	2 000
14	Informatikai norm. terh. számítéchn.eszk.	2 105	526	2 631
15	Számítástechnikai eszköz vás.	960	240	1 200
16	<b>Összesen</b>	<b>55 259</b>	<b>17 716</b>	<b>72 975</b>

**Felújítás**

1	A Megnevezés	B Alap	C Áfa	D Összesen:
2	Tetőszig.Közp.Isk.	12 482	3 120	15 602
3	Hantosi útfelújítás	18 553	4 638	23 191
4	Fejérvíz bérl.díj terhére felúj.	880	220	1 100
5	Egyéb útfelújítások pály.önrész	44 000	11 000	55 000
6	<b>Összesen</b>	<b>76 915</b>	<b>18 978</b>	<b>94 893</b>

**Központi Általános Iskola, Óvoda, Családsegítő és GYEJÓ Beruházás**

eFt

1	A Megnevezés	B Alap	C Áfa	D Összesen:
2	Gyermek fürdőszoba kial. (Szent I. Óvoda)	1 200	300	1 500
3	Udvari játékok cseréje (Szent I. Óvoda)	400	100	500
4	Szélfogó építése (Zengő Óvoda)	400	100	500
5	Szögép (Családsegítő Szolgálat)	176	44	220
6	<b>Összesen</b>	<b>2 176</b>	<b>544</b>	<b>2 720</b>

**Hivatásos Önkormányzati Tűzoltóság**  
**Beruházás**

1	A Megnevezés	B Alap	C Áfa	D Összesen:
2	Befogadott pály. önrésze	657		657
3	Iráttár kialakítása	560	140	700
4	Tetőtér beépítése	2 400	600	3 000
5	Raktári polcok	560	140	700
6	Gépjármű vás.	2 768	692	3 460
7	<b>Összesen</b>	<b>6 945</b>	<b>1 572</b>	<b>8 517</b>

**Felújítás**

1	A Megnevezés	B Alap	C Áfa	D Összesen:
2	Tetőszigetelés	2 499	625	3 124
3	<b>Összesen</b>	<b>2 499</b>	<b>625</b>	<b>3 124</b>

4. számú melléklet a 31/2010. (X. 29.) önkormányzati rendelethez

Sárbogárd Város Önkormányzat  
2010. évi összesített működési és felhalmozási célú bevételei és kiadásai  
mérlegszerűen

adatok eFt-ban

	A	B	2010
<b>1</b>	<b>Működési bevételek</b>		
2	Működési bevételek		1 060 498
3	Önkormányzatok költségvetési tám.		1 145 955
4	Támogatásértékű bev.		102 587
5	Működési célú hitelek felv.		50 000
6	Működési célú átvett pénzeszk.		9 130
7			
8	<b>Összesen:</b>		<b>2 368 170</b>
9	Előző évi műk.maradv.igénybevét.		121 305
10			
11	<b>Mindösszesen</b>		<b>2 489 475</b>

	A	B	2010
<b>1</b>	<b>Felhalmozási bevételek</b>		
2	Felhalmozási célú átvett pénzeszköz		11 597
3	Felhalmozási c. hitelek felvétele		99 422
4	Felhalmozási és töke jelll.bev.		30 665
5	Tárgyi eszk., imm.javak ért.		6 992
6	Fejlesztési c. támogatás		42 828
7	Támogatásértékű felhalm. bev.		411
8	<b>Összesen</b>		<b>191 915</b>
9	Előző évi.pénzmaradv.igénybevét.		39 022
10			
11	<b>Mindösszesen:</b>		<b>230 937</b>

	A	B	2010
<b>1</b>	<b>Működési kiadások</b>		
2	Személyi juttatás		1 058 073
3	Munkaadót terhelő járulékok		264 213
4	Dologi kiadások		921 955
5	Tartalék		2 787
6	Előző évi maradv.vfz.		
7	Támogatás értékű műk.kiad.		3 811
8	Átadott pe.működésre		44 194
9	Ellátottak juttatásai		183 789
10	<b>Összesen:</b>		<b>2 478 822</b>

	A	B	2010
<b>1</b>	<b>Felhalmozási kiadások</b>		
2	Felújítás		98 017
3	Beruházás		84 212
4	Támogatás ért.felh.kiad.		
5	Pénzeszk.áta.felhalmozási célra		33 470
6	Pénzügyi befektetések		
7	Felhalmozási célú hitelek, kölcs.nyújt.,törl.		25 891
8			
9			
10	<b>Összesen</b>		<b>241 590</b>





Sárbogárd Város Önkormányzat Képviselőtestülete  
 Likvidációs terv  
 Február  
 5.számú melléklet a 31/2010. (X. 29.) önkormányzati rendelethez

A	B	C	Bevételek			Kiadások						M	N	e Ft	
			D	E	F	G	H	I	J	K	L				
1	Napok	Műk.bev.	Támogatás	Felhalm.bei v.	Támogatás ért. bev.	Hitel	Összesen	Személyi	Járadék	Dologi	Ellátottak pénzb.jutt.	Pénzeszk.áta	felhalm.kiad	Összesen	
2	1														
3	2	1 660						81 305	20 861	8 948	15 603			126 717	
4	3	3 980						15 808	4 055	4 400	512	2 822		27 597	
5	4									3 000				3 000	
6	5			16										3 000	
7	6	1 410			5 850					19 000				270	
8	7													270	
9	8													270	
10	9													270	
11	10	1 790								3 000				3 000	
12	11	45 449								5 000				5 000	
13	12	1 605								2 200				2 200	
14	13														
15	14														
16	15														
17	16														
18	17	1 390								4 700				4 700	
19	18	3 854								2 100				2 100	
20	19	2 955								4 000				4 000	
21	20									1 900				1 900	
22	21														
23	22	4 720													
24	23											160		160	
25	24									4 800				4 800	
26	25									6 000				6 000	
27	26	41 610								6 000				6 000	
28	27									9 700				9 700	
29	28														
30	Osszesen	110 413	98 041	52	5 850		214 356	97 113	24 916	84 748	16 115	4 780	30 465	258 137	

**Sárbogárd Város Önkormányzat Képviselőtestülete**  
**5. számú melléklet a 31/2010. (X. 29.) önkormányzati rendelethez**  
**Likvidációs terv**

**Március**

**eft**

A	B	C	D	Bevételek			G	Kiadások							N			
				Műk.dev.	Támogatás	Felhalm. bev.		Támogatáséfti .dev.	Hitel	Összesen	Személyi	Járuék	Dologi	Ellátottak pénz. jutt.		Pénzeszk. áta	felhalm. kiad	Összesen
1	Napok																	
2	1																	117 763
3	2																	
4	3	2 820																4 800
5	4	39			1													3 000
6	5	70																19 000
7	6																	
8	7																	
9	8																	
10	9	5 200																6 200
11	10	2 180				10 390												1 000
12	11	11 605				15												2 500
13	12	12 780																5 000
14	13																	
15	14																	
16	15																	
17	16																	
18	17	2 290				19												4 668
19	18	1 840																8 000
20	19	2 968				68												4 460
21	20																	
22	21																	
23	22	18 485																2 400
24	23																	1 300
25	24					22												2 100
26	25																	
27	26																	
28	27																	
29	28																	
30	29																	
31	30																	
32	31	31 319	73 794															7 098
33	Összesen	91 606	73 794	10 518	4 620		180 536	81 303	20 857	72 800	15 603	15 836					206 399	



Sárbogárd Város Önkormányzat Képviselőtestülete

Likviditási terv  
Május

5.számú melléklet a 31/2010. (X. 29.) önkormányzati rendelethez

A	B	C	D	Bevételek			F	G	Kiadások						N
				E	H	I			J	K	L	M			
Napok	Műk.bev.	Támogatás	Felhalm.be v.	Támogatásér- t. bev.	Hitel	Összesen	Személyi	Járukék	Dologi	Ellátottak pénzb.jutt.	Pénzeszk.áta	felhalm.kiad	Összesen		
1															
2	1														
3	2														
4	3														
5	4	1 430				1 430	81 303	20 857	4 353	15 673	24 657	13 857	160 700		
6	5	6 979				6 979	23 219	6 228	2 500				31 947		
7	6	9				4 908			19 000				19 000		
8	7	1 546				1 546			1 700				1 700		
9	8								36 501				36 501		
10	9														
11	10														
12	11	2 100				2 100									
13	12	1 539				3 501			4 500				4 500		
14	13	10 324				12 825			600				600		
15	14	7 420				7 420			1 200				1 200		
16	15														
17	16														
18	17														
19	18	1 364				1 373			5 200				5 200		
20	19	1 568				1 568			3 600				3 600		
21	20					52			1 200				1 360		
22	21	425				425									
23	22														
24	23														
25	24														
26	25	160 327				160 978									
27	26								3 139				4 252		
28	27	2 083				5 262			4 800				4 800		
29	28					28 325							1 598		
30	29														
31	30					121 630									
32	31	36 240				360 322									
33	Osszesen	233 354	113 687	3 278	10 003	360 322	104 522	27 085	88 293	15 673	26 415	14 970	276 958		

eFt

Sárbogárd Város Önkormányzat Képviselőtestülete

Likvidációs terv  
Június

5 számú melléklet a 31/2010. (X. 29.) önkormányzati rendelethez

A	Bevételek										Kiadások					N
	B	C	D	E	F	G	H	I	J	K	L	M	Osszesen			
Napok	Műk.bev.	Támogatás	Felhaln.bev.	Támogatásér- t. bev.	Hitel	Osszesen	Személyi	Járuk	Dologi	Előzőttak pénzb.jutt.	Pénzeszk.áta	felhaln.kiad	Osszesen			
1	1						83 014	21 280	470	15 603			120 367			
2	2								2 400				2 400			
3	3	753				753			2 300				2 300			
4	4	2 890				2 890			21 000				21 000			
5	5			10	4 374	7 274										
6	6															
7	7															
8	8								3 500				3 500			
9	9	5 490				5 490			2 500				2 500			
10	10	2 588				2 588			4 600				4 600			
11	11	185		6	5 940	6 131			3 300			23 516	26 816			
12	12															
13	13															
14	14															
15	15	2 546				2 546			6 500				6 500			
16	16								3 500		1 067		4 567			
17	17	6 120		51		6 171			6 800				6 800			
18	18	7 988				7 988			4 300				4 300			
19	19															
20	20															
21	21															
22	22										160		160			
23	23								3 500				3 500			
24	24			48		48			6 400				6 400			
25	25								5 000				5 000			
26	26															
27	27															
28	28								5 800		315		6 115			
29	29								4 500		1 598		6 098			
30	30	33 577	85 210	52		118 839					654		654			
31	31			1 665		1 665	83 014	21 280			11 890		11 890			
32	32															
33	Osszesen	62 137	85 210	1 832	10 314	179 493	83 014	21 280	86 370	15 603	15 684	23 516	245 467			

eFt

## Sárbogárd Város Önkormányzat Képviselőtestülete

Likviditási terv  
Július

## 5.számú melléklet a 31/2010. (X. 29.) önkormányzati rendelethez

eFt.

A	B	C	D	Bevételek			F	G	H	I	J	Kiadások			M	N
				Műk.bev.	Támogatás	Felhalml.bev.						Támogatásér- t. bev.	Hitel	Összesen		
1	Napok															
2	1															
3	2	1 357			4								15 603			118 189
4	3															2 180
5	4															
6	5															21 000
7	6											21 000				5 000
8	7	3 625										4 500				4 500
9	8	5 150										15 000				15 000
10	9	520										6 900				6 900
11	10															
12	11															
13	12															
14	13	3 164														5 600
15	14	320			26							5 600				4 200
16	15	180										4 200				6 900
17	16	3 166										6 900				
18	17				29											
19	18															
20	19															
21	20															
22	21	329										2 400			160	2 560
23	22	5 873			25							3 400				3 400
24	23	2 555										4 800				4 800
25	24															
26	25															
27	26															
28	27											6 500				6 500
29	28											4 800			1 597	6 397
30	29															
31	30	34 003														
32	31															
33	Összesen	60 242	80 120	121	11 272	53 032	204 787	81 641	20 945	93 180	15 603	1 757			213 126	

Sárbogárd Város Önkormányzat Képviselőtestülete

Likviditási terv  
Augusztus eft

5.számú melléklet a 31/2010. (X. 29.) önkormányzati rendelethez

A	B	C	D	Bevételek				Kiadások				N		
				E	F	G	H	I	J	K	L		M	
Napok	Mlk.bev.	Támogatás	Felhalm.bev.	Támogatásér.t. bev.	Hitel	Összesen	Személyi	Járukék	Dologi	Ellátottak pénzbe.jutt.	Pénzeszk.áta	felhalm.kiad	Összesen	
1	1													
2	2	230				435	81 653	20 948	498	15 775			118 874	
3	3	510				4 619			2 500				2 500	
4	4	1 548				3 736			3 000				3 000	
5	5	3 520				3 692			21 000				21 000	
6	6	2 590				10 032								
7	7													
8	8													
9	9	2 319				2 319								
10	10	3 164				3 164			2 600				2 600	
11	11	2 325				2 339			5 800				5 800	
12	12	1 356			14	4 221			500				500	
13	13	5 120				5 120			7 900				7 900	
14	14													
15	15													
16	16	2 587				2 587			6 000				6 000	
17	17	2 069			28	2 097			2 200				2 200	
18	18	902				902			3 500			902	4 402	
19	19				443	443						160	160	
20	20													
21	21													
22	22													
23	23													
24	24					40 000						34 585	34 585	
25	25								2 200				2 200	
26	26								2 100				2 100	
27	27								5 200				5 200	
28	28								6 500				6 500	
29	29													
30	30													
31	31	41 609	98 287	407		140 303						1 996	1 996	
32	32													
33	Osszesen	69 849	98 287	902	16 971	40 000	226 009	81 653	20 948	71 498	15 775	3 058	34 585	227 517

Sárbogárd Város Önkormányzat Képviselőtestülete

Likvidációs terv  
Szeptember

5.számú melléklet a 31/2010. (X. 29.) önkormányzati rendelethez

eFt

A	B	C	D	Bevételek			Kiadások					N	
				E	F	G	H	I	J	K	L		M
Napok	Műk.bev.	Támogatás	Felhaltn.bev.	Támogatásér.t. bev.	Hitel	Összesen	Személyi	Járulék	Dologi	Eljuttat.pénzb.jutt.	Pénzeszk.át.a	felhaltn.kiad	Összesen
1	1						81 303	20 857	4 600	15 603			117 763
2	2	6 650				6 650			500				4 600
3	3	6 790				11 740							500
4	4												
5	5												
6	6								22 000				22 000
7	7	3 040				3 040							
8	8	1 195				5 995			1 500				1 500
9	9	2 364		8		2 372							
10	10	7 941				7 941							
11	11	3 467				3 467							
12	12												
13	13	6 850				6 850							4 300
14	14	7 464		6		7 470			2 300				2 300
15	15	8 300				8 300			5 600				5 600
16	16	310				310						1 067	6 667
17	17	464				464							
18	18												
19	19												
20	20												
21	21	4 158				4 158			4 500		160		4 500
22	22	4 464		51		4 515			3 200			33 000	36 200
23	23	580				580			1 500				1 500
24	24	3 850				9 650							
25	25												
26	26												
27	27								6 500				6 500
28	28								5 200		1 596		6 796
29	29										654		654
30	30										12 840		12 840
31	31	31 319	75 223		30 000	136 542						33 000	
32	Osszesen	99 206	75 223	5 865	30 000	220 044	81 303	20 857	61 700	15 603	16 317	33 000	228 780



## Sárbogárd Város Önkormányzat Képviselőtestülete

Likviditási terv  
Október

## 5.számú melléklet a 31/2010. (X. 29.) önkormányzati rendelethez

eFt

A	Bevételek							Kiadások					N
	B	C	D	E	F	G	H	I	J	K	L	M	
Napok	Műk. bev.	Támogatás	Felhalm. bev.	Támogatásér- t. bev.	Hitel	Összesen	Személyi	Járulék	Dologi	Ellátottak pénzb. jutt.	Pénzeszköz- a	felhalm. kiad	Összesen
1	1	1 646		42		1 688	81 303	20 857		11 390			113 550
2	2												
3	3												
4	4												
5	5	398				4 900			2 728				2 728
6	6	7 663		12	4 502	10 919			23 000				23 000
7	7	3 463			3 244	3 463			2 300				2 300
8	8	7 097				7 097			3 200				3 200
9	9								2 400				2 400
10	10												
11	11												
12	12								3 400				3 400
13	13	2 970		64		3 034			5 400				5 400
14	14	3 820				3 820			3 500				3 500
15	15	5 464		70		5 534							
16	16												
17	17												
18	18	7 054				7 054			3 000				3 000
19	19	4 878				4 878			2 500		160		2 660
20	20			30		30			4 000				4 000
21	21	5 525				5 525							
22	22												
23	23												
24	24												
25	25												
26	26								700			12 390	13 090
27	27								5 600				5 600
28	28			11		11			8 700				8 700
29	29	36 240				118 750	45 130	4 093			1 696		50 919
30	30												
31	31												
32	32												
33	Osszesen	86 218	82 495	244	7 746	176 703	126 433	24 950	70 428	11 390	1 856	12 390	247 447





A	B	S	D	Bevételek				G	H	I	J	Kiadások				N
				E	F	K						L	M			
Hónapok	Műk.bev.	Támogatás	Felhaltn.bev.	Támogatásé ft. bev.	Hitel	Összesen	Személyi	Járulék	Dologi	Előírtak pénzb.jutt.	Pénzeszk.átá	felhaltn.kiad	Összesen			
1	100 005	167 957	40 655	10 442		319 059			81 500		2 474		83 974			
2	110 413	98 041	52	5 850		214 356	97 113	24 916	84 748	16 115	4 780	30 465	258 137			
3	91 606	73 794	10 518	4 620		180 538	81 303	20 857	72 800	15 603	15 836	20 000	206 399			
4	53 689	86 819	10 908	7 998	6 390	165 804	81 349	20 865	72 582	15 603	1 858	20 000	212 257			
5	233 354	113 687	3 278	10 003		360 322	104 522	27 085	88 293	15 673	26 415	14 970	276 958			
6	62 137	85 210	1 832	10 314	20 000	179 493	83 014	21 280	86 370	15 603	15 684	23 516	245 467			
7	60 242	80 120	121	11 272	53 032	204 787	81 641	20 945	93 180	15 603	1 757		213 126			
8	69 849	98 287	902	16 971	40 000	226 009	81 653	20 948	71 498	15 775	3 058	34 585	227 517			
9	99 206	75 223	5 865	9 750	30 000	220 044	81 303	20 857	61 700	15 603	16 317	33 000	228 780			
10	86 218	82 495	244	7 746		176 703	126 433	24 950	70 428	11 390	1 856	12 390	247 447			
11	66 276	91 716	375	4 318		162 685	81 303	20 857	73 073	15 603	1 758	8 000	200 594			
12	198 921	88 815	19 408	3 468		310 612	158 439	40 653	69 371	31 218	14 903	5 172	319 756			
Összesen	1 231 916	1 142 164	94 158	102 752	149 422	2 720 412	1 058 073	264 213	925 543	183 789	106 696	182 098	2 720 412			
Forráshány: Önkormányzat																
Forráshány: Szélessávi Társulás																
Összesen													2 720 412			

**Sárbogárd Város Önkormányzat**  
**Állami támogatások jogcímenként és összegenként**

a 2009. évi CXXX.tv. 3. és 8. sz melléklete alapján

2010.évi

1	Jogcím	A	B	C	D
		Normatíva	Mutatós szám	Összeg	
2		(Ft)	(Fő)	(Ft)	
3	Települési igazgatási, üzemeltetési és sport feladatok	1 947	13 160	25 622 520	
4	Lakott külterület	2 612	273	713 076	
5	Körzeti igazgatási feladatok alap hozzájárulás	3 000 000	1	3 000 000	
6	- Okmányiroda	276	21 019	5 801 244	
7	-gyámügyi igazgatási feladatok	229	29 806	6 825 574	
8	-építésügyi igazgatási feladatok	56	23 843	1 335 208	
9	- kieg.hozzájárulás építésügyi igazgatási feladatokhoz	7 729	349	2 697 421	
10	Pénzbeni és szoc.jutt.			96 976 040	
11	Hajléktalanok átmeneti intézményei	468 350	20	9 367 000	
12	Gyermekek napközbeni ellátása:Bölcsőde	494 100	18	8 893 800	
13	Szociális és gyermek jóléti alap szol.feladatai	3 950 000	3	12 067 250	
14	Szociális étkeztetés + házi seg. nyújtás	221 450	46	10 186 700	
15	Szociális étkeztetés + ldőek nappali ellátása	143 943	7	1 007 601	
16	Szociális étkeztetés	55 363	192	10 629 696	
17	Házi segítségnyújtás	166 088	27	4 484 376	
18	időskorúak nappali intézményei ell.	88 580	17	1 505 860	
19	Időskorúak ápoló-gondozó otth.ellátása	635 650	22	13 984 300	
20	Átmen.elh.nyújtó ápoló-gond.otth.ell.	635 650	13	8 263 450	
21	Közoktatási alaphozzájárulás				
22	- óvodai nevelés 1-3 nevelési év (8 hó)	2 350 000	38,60	60 786 667	
23	- óvodai nevelés 1-3. nevelési év (4 hó)	2 350 000	38,40	30 080 000	
24	- iskolai oktatás 1-2. évfolyam (8 hó)	2 350 000	16,10	25 223 333	
25	- iskolai oktatás 3. évfolyam (8 hó)	2 350 000	8,20	12 846 667	
26	- iskolai oktatás 4. évfolyam (8 hó)	2 350 000	13,70	21 463 333	
27	- iskolai oktatás 5-6. évfolyam (8 hó)	2 350 000	17,10	26 790 000	
28	- iskolai oktatás 7. évfolyam (8 hó)	2 350 000	9,80	15 353 333	
29	- iskolai oktatás 8. évfolyam (8 hó)	2 350 000	13,60	21 306 667	
30	- iskolai oktatás 1-2. évfolyam (4 hó)	2 350 000	14,10	11 045 000	
31	- iskolai oktatás 3. évfolyam (4 hó)	2 350 000	8,80	6 893 333	
32	- iskolai oktatás 4 évfolyam (4 hó)	2 350 000	9,00	7 285 000	
33	- iskolai oktatás 5-6. évfolyam (4 hó)	2 350 000	17,70	13 865 000	
34	- iskolai oktatás 7. évfolyam (4 hó)	2 350 000	9,60	7 520 000	
35	- iskolai oktatás 8. évfolyam (4 hó)	2 350 000	9,80	7 676 667	
36	Sajátos nev. igényű gyerekek, tanulók nev., okt.				
37	Tanulm. magántan.folytató (8 hó)	224 000	3	522 667	
38	Tanulm. magántan.folytató (4 hó)	224 000	4	224 000	
39	Testi, érzéksz., súlyos ért. fogy. (8 hó)	358 400	4	955 732	
40	Testi, érzéksz., súlyos ért. fogy. (4 hó)	358 400	1	119 467	
41	Beszéd fogy., enyhe ért.fogy. (8 hó)	179 200	55	6 570 667	
42	Beszéd fogy., enyhe ért.fogy. (4 hó)	179 200	45	2 688 000	
43	Megism.funkc.v.a.viselk. (8 hó)	134 400	1	89 600	
44	Megism.funkc.v.a.viselk. (4 hó)	134 400	1	44 800	
45	Korai fejl.,gond.	240 000	6	1 440 000	
46	Napközis foglalkoztatás 1-4. évfolyam (8 hó)	2 350 000	2,10	3 290 000	
47	Napközis foglalkoztatás 5-8. évfolyam (8 hó)	2 350 000	0,60	940 000	
48	Napközis foglalkoztatás 1-4. évfolyam (4 hó)	2 350 000	1,90	1 488 333	
49	Napközis foglalkoztatás 5-8. évfolyam (4 hó)	2 350 000	0,60	470 000	
50	iskolaotthonos okt. 1-2 évf. (8 hó)	2 350 000	2,20	3 446 667	
51	iskolaotthonos okt. 3 évf. (8 hó)	2 350 000	0,90	1 410 000	
52	iskolaotthonos okt. 1-3 évf. (4 hó)	2 350 000	2,10	1 645 000	
53	iskolaotthonos okt. 4 évf. (4 hó)	2 350 000	0,70	548 333	
54	Óvodába, iskolába bejáró gyerekek, tanulók 8 óra	36 300	97	2 347 400	
55	Óvodába, iskolába bejáró gyerekek, tanulók 4 óra	36 300	92	1 113 200	
56	Óvodában, iskolába szervezett étkeztetés	65 000	620	40 300 000	
57	Óvodában, iskolába szervezett étkeztetés kieg tám	20 000	97	1 940 000	
58	Tanulók ingyenes tankönyv ell.	10 000	595	5 950 000	

1	A	B	C	D
Jogcím	Normatíva	Mutatószám	Összeg	
59	Általános hozzájárulás a tanulók tankönyvellátásához	1 000	1 057	1 057 000
60	Lakossági települési foly.hull.árt.tám.	100	10	1 000
<b>61</b>	<b>I.Nem kötött felhasználású normatíva</b>			<b>570 097 982</b>
62	Kiegészítő támogatás egyes közoktatási feladatok ell.			
63	Ped.szakszolgálat	900 000	3	2 700 000
64	Egyes szociális feladatok kieg.tám.			116 290 000
65	-Önk.által szerv. Közcélú fogl.tám.			141 894 750
66	-Szoc.továbbképzés és szakvizsga tám.	9 400	6	56 400
<b>67</b>	<b>II.Kötött tám.felhasználású normatíva</b>			<b>260 941 150</b>
<b>68</b>	<b>III.Helyi Önkormányzat tűzoltóság tám.</b>			<b>243 626 592</b>
<b>69</b>	<b>Kötött tám. felhaszn.normatíva összesen:</b>			<b>504 567 742</b>
70	Létszámleép., prémiumprogram			19 832 512
71	Kisebbségi Önk. támogatása			565 730
<b>72</b>	<b>IV.Központosított normatíva összesen:</b>			<b>20 398 242</b>
<b>73</b>	<b>I+II+III+IV:összesen</b>			<b>1 095 063 966</b>