

**Sárbogárd Város Önkormányzat
Képviselőtestületének**

22/2010. (VIII. 05.) önkormányzati rendelete

**az Önkormányzat 2010. évi költségvetéséről szóló
3/2010. (II.15.) önkormányzati rendelete módosításáról**

1. §

(1) A 3/2010. (II.15.) önkormányzati rendelet (továbbiakban: Rendelet) 3. § (1) bekezdése helyébe a következő rendelkezés lép

(1) A Képviselő-testület Sárbogárd Város Önkormányzatának 2010. évi költségvetését **2.520.952.000,- Ft** bevétellel, **2.670.374.000,- Ft** kiadással állapítja meg, az 1., 2., 3. számú mellékletben részletezett bevételek és kiadások figyelembevételével. A bevételek és kiadások különbözeteként **149.422.000,- Ft** forráshiányt állapít meg.

(2) A Rendelet 3. § (4) bekezdése helyébe a következő rendelkezés lép:

(4) A 3. § (1) bekezdésében megállapított kiadási előirányzatból a felhalmozási, felújítási kiadások az 5. sz. mellékletben részletezett feladatokra **177.603.000 Ft**-ot határoz meg a Képviselőtestület.

(3) A Rendelet 3. § (5) bekezdése helyébe a következő rendelkezés lép:

(5) A 3. § (1) bekezdésében megállapított kiadási előirányzatból önkormányzati szinten:

Személyi juttatás	1.012.597.000 Ft
Munkaadót terhelő járulék	260.033.000 Ft
Dologi kiadások (tartalékkal együtt)	926.517.000 Ft
Ellátottak pénzbeni juttatásai	187.830.000 Ft
Pénzeszköz átadás	
- működési célú	46.433.000 Ft
- fejlesztési célú	59.361.000 Ft
Felhalmozási	177.603.000 Ft

(4) A Rendelet 3. § (6) bekezdése helyébe a következő rendelkezés lép:

(6) Az önállóan működő, valamint önállóan működő és gazdálkodó intézmények működési kiadási előirányzatai:

	Személyi	Járulék	Dologi	Egyéb
Önállóan működő és gazdálkodó intézmény: Polgármesteri Hivatal	298.770	73.449	485.6715	285.626
PH önállóan működő intézmény:				
- Bölcsőde	10.782	2.740	4.811	
- ESZI	68.761	17.565	89.807	
PH önállóan működő intézmény összesen:	79.543	20.305	94.618	
Önállóan működő intézmény: Szélessávú Közmű Kiépítése Társulás			495	
Önállóan működő és gazdálkodó intézmény: Közp.Ált.Isk.,Óvoda, Családsegítő és Gyejő	234.080	61.178	175.512	3.925
Közp.Ált.Isk.,Óvoda, Családsegítő és Gyejő önállóan működő intézmény				
- Madarász József Városi Könyvtár	12.877	3.376	11.686	
Önállóan működő és gazdálkodó intézmény: SM Általános Iskola	198.163	51.665	144.067	4.073
Önállóan működő és gazdálkodó intézmény: Önkormányzati Tűzoltóság	189.164	50.060	13.470	

Önállóan működő és gazdálkodó intézmény: Roma Kisebbségi Önk.			998	
Önállóan működő és gazdálkodó intézmények összesen	920.177	236.352	819.718	293.624
Önállóan működő intézmények összesen	92.420	23.681	106.799	
MINDÖSSZESEN	1.012.597	260.033	926.517	293.624

2.§

(1) A Rendelet 11. § helyébe a következő rendelkezés lép:

11. § A költségvetésben az esetleges bevételi kiesések pótlására, a váratlan feladatok finanszírozására általános tartalékot **10.278.000 Ft** összegben állapít meg a Képviselőtestület.

3.§

A Rendelet 4. § (1) bekezdése helyébe a következő rendelkezés lép:

(1) A Roma Kisebbségi Önkormányzat kiadási előirányzata 997.662 Ft, forrása 565.730 Ft központi támogatás, 136.000 Ft 2009. évi pénzmaradvány és 295.932 Ft feladatalapú támogatás.

4. §

A Rendelet 2.sz.melléklete helyébe a jelen rendelet 1.sz. melléklete lép

5. §

A Rendelet 3.sz. melléklete helyébe a jelen rendelet 2.sz. mellékete lép.

6. §

A Rendelet 3/1. sz. melléklete helyébe a jelen rendelet 2/1.sz. mellékete lép.

7. §

A Rendelet 4.sz. melléklete helyébe a jelen rendelet 3.sz. mellékelete lép.

8. §

A Rendelet 5. sz. melléklete helyébe a jelen rendelet 4. sz. mellékelete lép.

9. §

A Rendelet 6. sz. melléklete helyébe a jelen rendelet 5. sz. melléklete lép.

10. §

A Rendelet 7. sz. melléklete helyébe a jelen rendelet 6.sz. melléklete lép.

11. §

A Rendelet 10. sz. melléklete helyébe jelen rendelet 7. sz. melléklete lép.

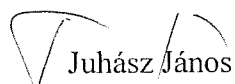
12. §


A Rendelet 11. sz. melléklete helyébe jelen rendelet 8. sz. melléklete lép.


13.§

E rendelet a kihirdetés napján lép hatályba és a hatályba lépését követő 5. napon hatályát veszti.

Sárbogárd, 2010. augusztus 3.



Juhász János
polgármester




Dr. Krupa Rozália
jegyző

Kihirdetve: 2010. augusztus 5.




Dr. Krupa Rozália
jegyző

Sárbogárd Város Önkormányzat
2010. évi bevételei forrásoként

adatok e Ft-ban

Megnevezés	2010	2011	2012
I. Működési bevételek	1 063 400	1 117 080	1 147 760
1. Intézményi műk. bev.	374 907	400 000	411 670
2. Önk. sajátos műk. bev.			
- Illetékek			
- Helyi adók - iaprúzási adó	140 000	144 000	148 000
- Átengedett központi adók			
SZJA helyben maradó része	137 292	140 000	144 000
SZJA jöv. különbség mérs.	310 121	319 000	325 000
Gépjárműadó	90 000	92 000	95 000
Termőföld bérbea. szárm. jöv. adó	80	80	90
- Bíróság, pótlék, egyéb sajátos bev.	11 000	22 000	24 000
II. Támogatások	1 149 646	1 073 120	1 099 740
1. Önkormányzatok költségvetési tám.			
- Normatív hozzájárulások	568 959	586 720	600 240
- Központosított előirányzatok	71 289	6 015	8 000
- Normatív kötött felhasználású tám.	466 570	480 385	491 500
- Fejlesztési célú támogatások	42 828		
III. Felhalmozási és tőkejellegű bevételek	37 657	5 000	5 000
1. Tárgyi eszközök, imm. javak ért.	6 992	5 000	5 000
2. Önk. sajátos felhalmozási és tőkejell. bev.	30 665		
3. Pénzügyi befeketések bev.			
IV. Támogatásértékű bev.	96 656	102 800	109 000
1. Támogatásértékű műk. bevétel			
- Elkülönített állami pénzalapoktól	4 737	4 800	5 000
- Társadalombiztosítási alapból	28 090	35 000	37 000
- Többcélú Kistérségi Társulástól	39 750	43 000	45 000
- Helyi önkormányzattól (Nagylók, Hantos)	22 027	20 000	22 000
- egyéb műk. bev.	1 641		
2. Támogatásértékű felhalmozási bevétel	411		
V. Véglegesen átvett pénzeszközök	13 266	1 500	2 000
1. Működési célú pénzeszköz átvétel	2 076	1 500	2 000
2. Felhalmozási célú pénzeszköz átvétel	11 190		
VI. Támogatási kölcs.vtér, igénybevét, ép kibocs és ért. bev.			
VII. Pénzforgalom nélküli bevételek (Pénzmar.)	160 327		
Bevételek összesen	2 520 952	2 299 500	2 363 500
VII. Hitelek	149 422	80 000	90 000
1. Működési célú hitel felvétele költségvetési hiány fed.	50 000	50 000	50 000
2. Felhalmozási célú hitel felvétele költségvetési hiány fed.	99 422	30 000	40 000
Összesen:	2 670 374	2 379 500	2 453 500

Sárbogárd Város Önkormányzat
2010. évi kiadásai kiemelt előirányzatokként

adatok e Ft-ban

Megnevezés	2010	2011	2012
Személyi kiadás	1 012 597	1 002 000	1 019 000
Járadék	260 033	249 000	253 000
Dologi kiadás	914 349	850 000	870 000
Tartalék	12 168	20 500	20 500
Ellátottak pénzbeni jutt.	187 830	150 000	165 000
Pénzeszk.áta.			
-működési célra	46 433	30 000	35 000
-fejlesztési célra	59 361	48 000	51 000
Felújítás	98 017	15 000	20 000
Beruházás	79 586	15 000	20 000
Összesen	2 670 374	2 379 500	2 453 500

Sárbogárd Város Önkormányzat
2010. évi bevételi feladatainként és forrásinként
2.sz. melléklet
adatok e Ft-ban

	841127	841126			
Megnevezés	Települési Kisebbs. Önk.	Települési Kisebbs. Önk. össz.	Szélessávjú Közmű Klép. Társ.	Szélessávjú Közmű Klép. Társ. ösz.	Mindösszesen
I. Működési bevételek					1 010 954
1. Intézményi működés					322 461
2. Önk. sajátos működés					
- Illetékek					140 000
- Helyi adók - igazgatási adó					
- Átengedett központi adók					137 292
SZJA helyben maradó része					310 121
SZJA jóv. különbség mérs.					90 000
Gépjárműadó					80
Territoria bírtava, számj. jóv. adó					11 000
- Bíróság, pótlek, egyéb sajátos bev.					1 149 646
II. Támogatások					
1. Önkormányzatok költségvetési tám.					568 959
- Normatív hozzájárulások					71 289
- Központosított előirányzatok					466 570
- Normatív kötött felhasználású tám.					42 828
- Fejlesztési célú támogatások					37 657
1. Tárgyi eszközök, imm. javak ért.					6 992
2. Önk. sajátos felhalmozási és tőkejell. bev.					30 665
3. Pénzügyi befektetések bev.					
IV. Támogatásértékesítő bevételek					96 656
1. Támogatásértékesítő működés bevételei					4 737
- Elkülönített állami pénzalapoktól					28 090
- Társadalombiztosítási alapról					39 750
- Többcélu, Kistérségi, Társulásiól					22 027
- Helyi önkormányzatoktól (Nagyik, Hantos)					1 641
- egyéb működés bev.					411
2. Felhalmozásértékesítő működés bev.					176
V. Véglegesen átvett pénzeszközök					13 266
1. Működési célú pénzeszköz átvétel					176
2. Felhalmozási célú pénzeszköz átvétel					11 190
VI. Támogatási kölcs. v. ér. igénybevétel, é. p. kölcsön és ért. bev.					149 422
VII. Hitelek					
1. Működési célú hitelek felvétele					50 000
2. Felhalmozási célú hitelek felvétele					99 422
VIII. Pénzforgalom nélküli bevételek					145 157
Összesen:	862	862	176	176	2 602 758

Sárbogárd Város Önkormányzat
2010. évi kiadásai feladatonként és kiemelt előirányzatonként

2.sz. melléklet

adatok eFt-ban

Szakteljesítés	Megnevezés	Szem.kiad	Járuék	Dologi	Ellátottak pénzbeni jutt.	Műk.c.pénze szk. áta.	Felhalm. célú pénzeszk. áta.	Felújítás	Beruházás	Összesen
	882116 Ápolási díj méltányossági alapon		4 320		18 000					22 320
	882117 Rendszeres gyermekvéd. tám.				5 550					5 550
	882119 Óvodáztatási támogatás				200					200
	882122 Átmeneti segély				13 200					13 200
	882123 Temetési segély				1 200					1 200
	882124 Rendkívüli gyermekvédelmi támogatás				1 000					1 000
	882125 Mozgáskorl. közl.tám.				70					70
	882129 Egyéb önk. eseti pénzbeni ell.				2 712					2 712
	882201 Adósságkezelési támogatás				2 000					2 000
	882202 Közgyógyellátás				1 000					1 000
	882203 Köztemetés				800					800
	841191 Nemzeti ünnepek programjai				28					28
	842155 Önk.m.n.s. nemzetközi kapcsolatai				500					500
	890301 Civil szervezetek műk. támogatása					4 264				4 264
	910501 Közművelődési tev. és támogatások					1 1769				1 1769
	360000 Víztermelés,-kezelés,-ellátás				360					360
	382101 Települési hull. kezelés, ártalmatlanítás				500					500
	931102 Sportlétesítmények műk. és üz.				219					219
	931201 Versenysport- tev. és támogatás					1 926				1 926
	931301 Szabadidősport tev. És támogatás					4 269				4 269
	581400 Folyóirat, időszak kiadvány kiadása									1 427
	960302 Köztemető fenntartás és működtetés				10 104					10 104
	841114 Országgyűlési képv.vál.	1 711		458						3 554
	841116 Kisebbségi önk. vál.									482
	813000 Zöldterület-kezelés									6 100
Egészségügyi ágazat										
	862101 Háziorvosi alapellátás (V.ko)	4 986		1 297						8 907
	862101 Háziorvosi alapellátás (I.gyko)	1 076		281						1 490
	862102 Háziorvosi ügyeleti ellátás					9 916				9 916
	869041 Család- és nővédelmi eu.gondozás	12 687		3 233					37	20 850
	869042 Ifjúság egészségügyi gondozás	591		154						1 040
	I. Polgármesteri Hivatal összesen:	298 770	73 449	485 671	179 832	1 146 048	59 361	94 893	67 938	2 405 962

Sárbogárd Város Önkormányzat
2010. évi Kiadásai feladatonként és kiemelt előirányzatonként

2.sz. melléklet

adatok eFt-ban

Szakterület	Megnevezés	Szem.kiad	Járlék	Dologi	Ellátottak pénzbeni jutt.	Műk.c.pénze szk. áta.	Felhalm. célú pénzeszk. áta.	Felújítás	Beruházás	Összesen
I/1. Bölcsőde										
889101	Bölcsődei ellátás	8 985	2 293	2 351						13 629
889101	Konyha	1 673	431	2 460						4 564
890441	Közcélú foglalkoztatás	124	16							140
I/1. Bölcsőde összesen:		10 782	2 740	4 811						18 333
I/2. Egyesített Szociális Intézmény										
873011	Időskorúak tartós bentlak. szoc. ell.	21 856	5 660	21 922					278	49 716
960100	Textil. szőrme mosatása, tisztítása	1 379	374	1 701						3 454
873012	Időskorúak átmeneti ellátása	10 580	2 763	10 054						23 397
889922	Házi segítségnyújtás	14 439	3 543	4 509						22 491
889923	Jeletérendszeres házi segítségnyújtás	1 955	528	83						2 566
881011	Idősek nappali ellátása	6 254	1 630	2 454						10 338
889921	Szoc. étkeztetés	1 939	498	46 385						48 822
890441	Közcélú foglalkoztatás	1 066	146	2 699					133	14 548
879033	Hajléktalanok átmeneti szállása	9 293	2 423							
I/2. Egyesített Szociális Intézmény Összesen:		68 761	17 565	89 807	179 832	1 146 048	59 361	94 893	411	176 544
Polgármesteri Hivatal összesen: (I.+I/1.+I/2.)		378 313	93 754	580 289	1 146 048	59 361	94 893	68 349	411	2 602 839
II. Roma Kisebbségi Önkormányzat										
841127 Települési Kisebbs. Önk. Ig. T.év.										
II. Roma Kisebbségi Önkormányzat Összesen:										
998										
III Szélessávú közmű kiépítés társulás										
Gazd. és ter. fejl. fel.										
495										
III. Szélessávú közmű kiépítése társulás Összesen:										
495										
Összesen: I+II+III.		378 313	93 754	581 782	179 832	1 146 048	59 361	94 893	68 349	2 602 332

Sárbogárd Város Önkormányzat
2010. évi általános és céltartalék tartalék

2/1.sz.melléklet

adatok e Ft-ban

Általános tartalék megnevezése	Összeg	Tartalék felhasználása	Összeg
Feladatmeghat.nélküli	10 000	63/2010. (III.09.) Kth.sz.hat.	238
Pénzmaradvány	12 294	90/2010. (IV.13.) Kth.sz. hat.	272
Fejli.hitel rendezése miatt	4 443	Informatikai norm	3 168
Kriziszkz.pr.igazg.ktg	192	2007. évi norm.vfiz.kamat	146
Gyejő és szoc.fel.átvett pe. TKT	98	137/2010 (VI.08.) kth.sz. hat.	6 531
		138/2010 (VI.08.) kth.sz.hat.	1 850
		108/2010 (V.11.) Kth.sz.hat.	375
		146/2010 (VII.06.) Kth.sz. hat.	526
		148/2010 (VII.06.) Kth.sz.hat.	75
		Szakszolg.áta.pe.TKT-nak	208
		Ügyeletre áta.pe TKT-nak	274
		Polgármester végkielégítés	1 988
		Normatíva lemondás	672
		Közp.lsk. 1 fő álláshely	426
Összesen	27 027	Felhasználható összeg	10 278
Céltartalék megnevezése	Összeg	Tartalék felhasználása	Összeg
Sárbogárdi napok	7 000	Sárbogárdi napok	6 830
Városi ünnepek	3 000	Városi ünnepek	1 280
Testvértelepülési kapcsolatok	500	Testvértelepülési kapocs.	500
Összesen	10 500	Felhasználható összeg	1 890

**Sárbogárd Város Önkormányzat
Központi Általános Iskola, Óvoda, Családsegítő és Gyermekjóléti Szolgálat 2010.évi bevételei feladatonként és forrásonként**

Szaktefeladat	562912	562913	682002	841907	850001	851011	851012	852011	852012		
Megnevezés	Öv.int.étk.	Iskolai Intézményi étkezlet	Nem lakóig.berbeadása	Önk.elisz.sz.	Pénzü.ig.	Óvodai n	Sni Óv.	Ált.isk.tan.1-4.évf.	Sni ált.isk.tan.1-4.évf.		
Intézmény	Zengő Öv	M.G.Ált.	Szent I./Összesé	M.G.Ált.	Szent I./Összesen	M.G.Ált.	Zengő Ö	M.G.Ált.	Szent I./Á		
Intézményi működés bev.	11 372	11 128	1 113	12 241	1 799	297	2 096	278	2 557		
Hatósági jogkörhöz köt. működ. bev.											
Egyéb saját bevétel	9 098	8 902	890	9 792	1 799	297	2 096	223	2 823		
Afa bev.v.tér.	2 274	2 226	223	2 449				55	694		
Hozam és kamatbev.											
Átvett pénzeszk.működési célra											
Működési célú tám.kieg.											
Támogatás ért.műk.bev.											
Költségvetési kieg.vtér											
Önk.költségv.tám.											
Önkormányzatok sajátos bev.											
Hejyi adók											
Átengedett közp.adók											
Egyéb sajátos műk.bev.											
Önk.sajátos felh.bev.											
Hitelek, Tám., kölcsönök											
Likviditási hitelek felvétele											
Hosszú lejáratú hitelek felv.											
Felhalmozási és tőkejell.bev.											
Tárgyi eszköz imm.jav.ért.											
Támog.értékű felhalm.bev.											
Felhalm.célú átvett pénzeszk.											
Előző évi maradv.igénybev.									379		
Felügy.szervtől kapott tám.									474 485		
Normatíva											
Önkormányzati támogatás											
Bevételek mind összesen:	11 372	11 128	1 113	12 241	1 799	297	2 096	474 864	278	3 517	3 517

**Sárbogárd Város Önkormányzat
Központi Általános Iskola, Óvoda, Családsegítő és Gyermekjóléti Szolgálat 2010. évi bevételei feladatonként és forrásonként**

Szakfeladat	889924			910123	932919	Összesen
Megnevezés	Családsegítés			Könyvt.sz.	E.sz.tev.	
Intézmény	Sárbogárd	Nagyfők	Hantos	M.J.V.K.	Kislők	
Intézményi működés bev.	26			26	900	30 490
Hatósági jogkörhöz köt.műk.bev.						
Egyéb saját bevétel	25			25	800	24 913
Ara bev.v.tér.	1			1	100	5 577
Hozam és kamatbev.						
Átvett pénzeszk.működési célra						
Működési célú tám.kieg.						
Támogatás ért.műk.bev.						
Költségvetési kieg.v.tér						
Önk.költségv.tám.						
Önkormányzatok sajátos bev.						
Hevi adók						
Atengedett közp.adók						
Egyéb sajátos műk.bev.						
Önk.sajátos felh.bev.						
Hitelek, Tám., kölcsönök						
Likviditási hitelek felvétele						
Hosszú lejáratú hitelek felv.						
Felhalmozási és tőkejell.bev.						
Tárgyi eszköz.imm.jav.ért.						
Támog.értékű felhalm.bev.						
Felhalm.célú átvett pénzeszk.						
Eiőző évi maradv. igénybev.						379
Felügy.szervtől kapott tám.						474 485
Normaliva						
Önkormányzati támogatás						
Bevételek mind összesen:	26			26	900	505 354

e/Ft

Sárbogárd Város Önkormányzat
Központi Általános Iskola, Óvoda, Családsegítő és Gyermekjóléti Szolgálat
2010.évi kiadásai feladatonként és kiemelt előirányzatokonként

Szakfeladat	Intézmény	Szem. kiad.	Járulék	Dologi	Ellátottak		Pénzeszk. átadás	Felújítás	Beruházás	Összesen
					penzb. jutt.	átadás				
1.562912	Óv.int.étk.	Zengő Óv.		46 011						46 011
562913	Isk.int.étk.	M.G.isk.		43 475						43 475
		Sz.l.isk.		7 472						7 472
2.562913	Szaktfeladat összesen			50 947						50 947
682002	Nem lakói.bérb.	M.G.isk.		1 165						1 165
		Sz.l.isk.		240						240
3.682002	Szaktfeladat összesen			1 405						1 405
4.850001	Pénzü.ig.	M.G.isk.		682						682
5.851011	Óv.nevelés	Zengő Óv		14 372		28			2 500	101 529
6.851012	Sni Óvoda	Zengő Óv		735						735
852011	Al.isk.1-4.évf.	M.G.isk.	34 290	8 999	20 973	1 443				65 705
		Sz.l.isk.	12 900	3 404	6 018	528				22 850
7.852011	Szaktfeladat összesen		47 190	12 403	26 991	1 971				88 555
852012	Sni isk.1-4.évf.	M.G.isk.		105						105
		Sz.l.isk.								
8.852012	Szaktfeladat összesen			655						655
852021	Ált.isk.5-8.évf.	M.G.isk.	48 899	12 818	18 020	1 403				81 140
		Sz.l.isk.	16 051	4 241	6 065	523				26 880
9.852021	Szaktfeladat összesen		64 950	17 059	24 085	1 926				108 020
852022	Sni isk.5-8.évf.	M.G.isk.			760					760
		Sz.l.isk.			105					105
10.852022	Szaktfeladat összesen			865						865
855911	Ált.isk.napk.o.	M.G.isk.	24 199	6 328	577					31 104
		Sz.l.isk.	4 425	1 152	188					5 765
11.855911	Szaktfeladat összesen		28 624	7 480	765					36 869
12.855914	Ált.isk.tanul.ész.	M.G.isk.	1 082	292						1 374
889201	Gyermekj.szolg.	Sárbogárd	7 720	2 036	2 491					12 247
		Nagyók	675	175	7					857
		Hantos	854	230						1 084
13.889201	Szaktfeladat összesen		9 249	2 441	2 498					14 188

ezer/Ft

Sárbogárd Város Önkormányzat
Központi Általános Iskola, Óvoda, Családsegítő és Gyermekjóléti Szolgálat
2010.évi kiadásai feladatonként és kiemelt előirányzatonként

889924	Családsegítés	Sárbogárd	6 673	1 737	5 216				220	13 846
		Nagyfók	240	57	252					549
		Hantos	254	57	2					313
14.889924	Szakfeladat összesen		7 167	1 851	5 470				220	14 708
15.890441	Közcélú foglalkoztatás		1 296	196						1 492
16.910123	Könyvt.sz.	M.J.V.K.	12 877	3 376	11 686					27 939
17.932919	Egyéb sz.t.	M.J.V.K.			31					31
Összesen:			246 957	64 554	187 198			3 925	2 720	505 354

ezer Ft

Sárbogárd Város Önkormányzat
Sárszentmiklósi Általános Iskola 2010. évi bevételei feladatanként és forrásonként

3.sz.melléklet

ezer Ft

Szakfeladat	852011 Ált. Isk. tan.1-4		852012 SNI Ált. Isk. tan.1-4		852021 Ált. Isk. tan.5-8		852022 SNI ált. Isk. tan.5-8		856011 Szaksz.	856012 Korai fejl.	Egyéb könyvt. lev.	970123 Könyvt. lev.	Összesen
	Sm.l.	Nagy/l.	Összesen Sm.l.	Nagy/l.	Sm. Isk.	Nagy/l.	Összesen Sm. Isk.	Nagy/l.					
Intézményi működési bevételek													
Haldsági jogkör. köl.műk.bev.													16573
Egyéb saját bevételek													3993
AFA bev.vlér													
Hozam és kamat bev.													
Átvett pe. műk.célra			24				521		200				745
Működési célú tám. kiég.													
Támogatás ért.műk.bev.													
Költségvetési kiég.vlér													
Önkormányzati költséget;tám.													
Önkormányzatok sajátos bev.													
Helyi adók													
Államgezeti központi adók													
Egyéb sajátos műk.bev.													
Önk.sajátos felhalmozási bev.													
Hitelek, támogatások, kölcs.													
Likvid hitelek felvétele													
Hosszú lejáratú hitelek fav.													
Felhalmozási és tőkeell.bev.													
Tárgyeszk. immat. jav.ért.													
Támogatás értékű felhal.m.bev.													
Felhalmozási célú átvett pe.													
Elszö évi maradvány igénybevétele													2261
Felülvételi szerződ.kapott tám.													374396
árból: Normatív													
Támogatás													
Bevételek mindösszesen:	24		24			521		200	721				397968

Sárbogárd Város Önkormányzat
 ÁMK Sárszentmiklósi Általános Iskola 2010.évi kiadásai feladatainaként
 és kiemelt előirányzatokként

ezer Ft

Szakterület	Intézmény	Személyi	TB	Dologi	Ellátottak pénzb.jutt.	Pénzeszköz. átad.	Felújítás	Beruházás	Összesen
562912 Óvodai étkeztetés	Sm Óvoda	1 182	296	27 839					29 317
	Peg. Óvoda	1 134	288	3 548					4 970
	Nagyfők Óvoda			1 152					1 152
	Összesen	2 316	584	32 539					35 439
562913 Iskolai int. Ét.k.	Sm. Iskola			44 232					44 232
	Nagyf. Iskola			1 754					1 754
	Összesen			45 986					45 986
682002 Nem lakóingat. bérb.e	Sm. Iskola			211					211
850001 Közokt.kapcs.pü.ig.	Sm. Iskola	5 524	1 442	299					7 265
851011 Óvodai nev.isk.felk	Sm Óvoda	37 469	9 855	8 638		106			56 068
	Peg Óvoda	5 615	1 468	2 534					9 617
	Nagyfők Óvoda	8 305	2 149	1 630					12 084
	Összesen	51 389	13 472	12 802		106			77 769
851012 SNI gyermek Óvod.nev	Sm. Óvoda	628	169						797
	Peg. Óvoda	88	24	120					232
	Nagyf. Óvoda	175	47						222
	Összesen	891	240	120					1 251
852011 Ált.Iskolai Okt.1-4	Sm Iskola	51 601	13 433	16 647		1 808			83 489
	Nagyf. Iskola	8 915	2 369	2 988		265			14 537
	Összesen	60 516	15 802	19 635		2 073			98 026

Sárbogárd Város Önkormányzat
 ÁMK Sárszentmiklósi Általános Iskola 2010.évi kiadásai feladatainaként
 és kiemelt előirányzatokként

ezer Ft

Szakterület	Intézmény	Személyi	TB	Dologi	Ellátottak pénzb.jutt.	Pénzeszköz. átad.	Felújítás	Beruházás	Összesen
852012 SNI Isk. okt.1-4	Sm. Iskola			359					359
	Nagyf. Iskola	168	45						213
	Összesen	168	45	359					572
852021 Ált. Iskolai. oktatás 5-8	Sm. Iskola	51 782	13 505	20 302	1 797				87 386
	Nagyf. Iskola	9 956	2 574	2 851	97				15 478
	Összesen	61 738	16 079	23 153	1 894				102 864
852022 SNI Isk. okt.5-8	Sm. Iskola	236	64	1 336					1 636
	Nagyf. Iskola	168	45						213
	Összesen	404	109	1 336					1 849
856011 Ped. Szakszolg.	Sm. Iskola	10 455	2 719	1 976					15 150
856012 Korai fejlesztés	Sm. Iskola			3 180					3 180
	Összesen	10 455	2 719	5 156					18 330
910502 Egyéb Könyv. tev.	Sm. Klub	1 989	520	1 235					3 744
91023 Könyvtári tev.	Sm. Klub	1 993	520	1 236					3 749
	Összesen	3 982	1 040	2 471					7 493
890441 Közcéli fogl.	Sm. Iskola	780	133						913
Kiadások összesen		198 163	51 665	144 067	4 073				397 968

Sárbogárd Város Önkormányzat
Hivatásos Önkormányzati Tűzoltóság 2010. évi bevételai feladatonként és forrásonként
Kiadásai feladatonként és kiemelt előirányzatokként

3.sz.melléklet

adatok eFt-ban

Megnevezés	842521	Osszesen
I. Működési bevételek	645	645
1. Intézményi mük.bev.	645	645
2. Önk. sajátos mük.bev.		
- Illetékek		
- Helyi adók		
- Átengedett központi adók		
- Bíróság, pótlék, egyéb sajátos bev.		
II. Támogatások		
1. Önkormányzatok költségvetési tám.		
- Normatív hozzájárulások		
- Központosított előirányzatok		
- Normatív kötött felhasználású tám.		
- Fejlesztési célú támogatások		
III. Felhalmozási és tőkeilegű bevételek		
1. Tárgyi eszközök, imm.javak ért.		
2. Önk. sajátos felhalmozási és tőkeileg bev.		
3. Pénzügyi befeketések bev.		
IV. Támogatásértékű bev.		
1. Támogatásértékű mük. bevétel		
- Elküldött állami pénzalapoktól		
- Társadalombiztosítási alapból		
- Többcélu Kistérségi Társulástól		
- Helyi önkormányzattól		
- egyéb mük.bev.		
2. Felhalmozásértékű mük. bev.		
V. Véglegesen átvett pénzeszközök		
1. Működési célú pénzeszköz átvétel		
2. Felhalmozási célú pénzeszköz átvétel		
VI. Támogatási kölcs. vtér, igénybevét, ép kibocs és ért. bev.		
VII. Hitelek		
1. Működési célú hitel felvétele		
2. Felhalmozási célú hitel felvétele		
VIII. Pénzforgalom nélküli bevételek (Pénzmar.)	12 530	12 530
IX. Felügyeleti szervtől kapott tám.	251 160	251 160
Összesen:	264 335	264 335

Megnevezés	842521	842522	841409	Osszesen
Személyi juttatás	177 046	12 011	107	189 164
Munkaadót terhelő jár.	46 781	3 231	48	50 060
Dologi kiadás	12 932	133	405	13 470
Ellátottak pénzbeli juttatásai				
Pénzeszköz átadás				
Felújítás	11 641			11 641
Beruházás				
Kiadás összesen	248 400	15 375	560	264 335

Sárbogárd Város Önkormányzat
Sárbogárd-Hantos-Nagylók Gyermekjóléti Intézményfenntartói
Társulás 2010.évi bevételei és kiadásai

adatok e Ft-ban

Kiadás

	Személyi	Járuék	Dologi	Osszesen
Sárbogárd	7 720	2 036	2 491	12 247
Nagylok	675	175	7	857
Hantos	854	230		1 084
Osszesen	9 249	2 441	2 498	14 188

	Saját bev.	átvett pe.	Normatíva	Kieg.norm.	Osszesen
Sárbogárd	60	34	5 710	1 592	7 396
Nagylok			493	130	623
Hantos			437	104	541
Osszesen	60	34	6 640	1 826	8 560

	Önkorm.hj.
	4 851
	234
	543
Osszesen	5 628

Sárbogárd Város Önkormányzat
Sárbogárd-Nagylók Közoktatási Intézményfenntartó
Társulás 2010. évi bevételi és kiadási

4. sz. melléklet

adatok e Ft-ban

Kiadás

	Személyi	Járlék	Dologi	Összesen
Sárbogárd	155 259	40 544	129 776	325 579
Nagylok	27 687	7 229	10 737	45 653
Összesen	182 946	47 773	140 513	371 232

Bevétel

	Int.saj.bev.	Normatíva	Kieg.norm.	Pmar.	Összesen
Sárbogárd	19 718	148 831	8 820	2 261	179 630
Nagylok	1 593	22 062	6 504		30 159
Összesen	21 311	170 893	15 324	2 261	209 789

2010. évi felhalmozási kiadások feladatonként
felújítási kiadások célonként

Beruházás

e Ft

Megnevezés	2010.évi előirányzat		
	Alap	Áfa	Összesen:
Tornaszoba kial. (Mikes közti Óv.)	21 200	5 300	26 500
Úttörő u. vízjogi eng.terv.	173	43	216
Buszváró áthely. Jókai u. és László u.körny.	2 334	584	2 918
Közok.int.infr.fejl.(Nagylóki Önk.)	7 416	1 854	9 270
Orvosi rendelő Tompa M. u. 2.	18 920	4 730	23 650
Mosógép vás. (Hajl.szálló)	106	27	133
2 db fürdetőszék vás. (Szoc.Otthon)	222	56	278
Hűtőgép (Védőnői szolgálat)	30	7	37
Volkswagen teherautó (köz célú fogl.)	1 080	270	1 350
Búvárszivattyú (ár-és belvíz véd.)	133	33	166
Informatikai norm. terh. számtechn.eszk.	2 105	526	2 631
Számítástechnikai eszk vás.	960	240	1 200
Összesen	54 679	13 670	68 349

Felújítás

eFt

Megnevezés	2010.évi előirányzat		
	Alap	Áfa	Összesen:
Tetőszig.Közp.lsk.	12 482	3 120	15 602
Hantosi útfelújítás	18 553	4 638	23 191
Fejérvíz bérl.díj terhére felúj.	880	220	1 100
Egyéb útfelújítások pály.önrész	44 000	11 000	55 000
Összesen	75 915	18 978	94 893

Központi Általános Iskola, Óvoda, Családsegítő és GYEJÓ Beruházás

eFt

Megnevezés	2010.évi előirányzat		
	Alap	Áfa	Összesen:
Gyermek fürdőszoba kial. (Szent I. Óvoda)	1 200	300	1 500
Udvari játékok cseréje (Szent I. Óvoda)	400	100	500
Szélfogó építése (Zengő Óvoda)	400	100	500
Sz gép (Családsegítő Szolgálat)	176	44	220
Összesen	2 176	544	2 720

Hivatásos Önkormányzati Tűzoltóság

Beruházás

Megnevezés	2010.évi előirányzat		
	Alap	Áfa	Összesen:
Befogadott pály. önrésze	657		657
Irattár kialakítása	560	140	700
Tetőtér beépítése	2 400	600	3 000
Raktári polcok	560	140	700
Gépjármű vás.	2 768	692	3 460
Összesen	6 945	1 572	8 517

Felújítás

Megnevezés	2010.évi előirányzat		
	Alap	Áfa	Összesen:
Tetőszigetelés	2 499	625	3 124
Összesen	2 499	625	3 124

Sárbogárd Város Önkormányzat
2010. évi összesített működési és felhalmozási célú bevételei és kiadásai
mérlegszerűen

adatok eFt-ban

Működési bevételek	2010
Működési bevételek	1 063 400
Önkormányzatok költségvetési tám.	1 106 818
Támogatásértékű bev.	96 245
Működési célú hitelek felv.	50 000
Működési célú átvett pénzeszk.	2 076
Osszesen:	2 318 539
Előző évi műk.maradv.igénybevét.	121 305
Mindösszesen	2 439 844

Felhalmozási bevételek	2010
Felhalmozási célú átvett pénzeszköz	11 190
Felhalmozási c. hitelek felvétele	99 422
Felhalmozási és töke jell.bev.	30 665
Tárgyi eszk., imm.javak ért.	6 992
Felkészítési c. támogatás	42 828
Támogatásértékű felhaln. bev.	411
Osszesen	191 508
Előző évi.pénzmaradv.igénybevét.	39 022
Mindösszesen:	230 530

Működési kiadások	2010
Személyi juttatás	1 012 597
Munkaadót terhelő járulékok	260 033
Dologi kiadások	914 349
Tartalék	12 168
Előző évi maradv.vfíz.	
Támogatás értékű műk.kiad.	3 811
Átadott pe.működésre	42 622
Ellátottak juttatásai	187 830
Osszesen:	2 433 410

Felhalmozási kiadások	2010
Felújítás	98 017
Beruházás	79 586
Támogatás ért.felh.kiad.	
Pénzeszk.áta.felhalmozási célra	33 470
Pénzügyi befektetések	
Felhalmozási célú hitelek,kölcs.nyújt.,törl.	25 891
Osszesen	236 964

Sárbogárd Város Önkormányzat
Roma Kisebbségi Önkormányzat 2010. évi bevételai és kiadásai

7.sz.melléklet

adatok e Ft-ban

Megnevezés	2009	2010	2011
I. Működési bevételek			
1. Intézményi működ. bev.			
2. Önk. sajátos működ. bev.			
- Illetékek			
- Hejvi adók			
- Alengedett központi adók			
- Bíróság, pótlék, egyéb sajátos bev.			
II. Támogatások		570	572
1. Önkormányzatok költségvetési tám.			
- Normatív hozzájárulások			
- Központosított előirányzatok		570	572
- Normatív kötött felhasználású tám.			
- Fejlesztési célú támogatások			
III. Felhalmozási és tökéletesítő bevételek			
1. Tárgyi eszközök, imm. javak ért.			
2. Önk. sajátos felhalmozási és tökéletesítő bev.			
3. Pénzügyi befeketések bev.			
IV. Támogatásértékesítő bev.		862	
1. Támogatásértékesítő működ. bevétel			
- Elkülönített állami pénzalapoktól			
- Társadalombiztosítási alapról			
- Többszámú Kistérségi Társulástól			
- Hejvi önkormányzattól		862	
- egyéb működ. bev.			
2. Felhalmozásértékesítő működ. bev.			
V. Véglegesen átvett pénzeszközök			
1. Működési célú pénzeszköz átvétel			
2. Felhalmozási célú pénzeszköz átvétel			
VI. Támogatási kölcsön, igénybevétel, ép. kölcsön és ért. bev.			
VII. Hitelek			
1. Működési célú hitel felvétele			
2. Felhalmozási célú hitel felvétele		136	
VIII. Pénzforgalom nélküli bevételek			
Összesen:	998	570	572

Megnevezés	2009	2010	2011
Személyi juttatás			
Munkaadót terhelő jár.			
Dologi kiadás	998	570	572
Ellátottak pénzbeli juttatásai			
Pénzeszköz átadás			
Felújítás			
Beruházás			
Kiadás összesen	998	570	572

Sárbogárd Város Önkormányzat Képviselőtestülete

Likvidációs terv
Január

8.sz. melléklete

6F1

Napok	Bevételek					Kiadások					Összesen	
	Műk. bev.	Támogatás	Felhalm. bev.	Támogatásért . bev.	Hitel	Összesen	Személyi	Járuék	Dologi	Ellátottak pénzbjutt.		Pénzeszk. átá
1												
2												
3												
4	29 082	68 523				97 605			21 000			21 000
5						8			1 600			1 600
6						4 120						
7	2 239					2 239			2 500			2 500
8	1 992					1 992						
9												
10												
11												
12												
13	1 702					1 706			4 300			4 300
14						4			2 000			2 000
15	1 829					1 829			17 000			17 000
16												
17												
18												
19	2 810					2 852			7 100			7 100
20	25 900					25 900			5 200		160	5 360
21												
22							12					
23												
24												
25									5 000			5 000
26									4 500			4 500
27						28			6 500			6 500
28		18 260				53 800			4 800		516	5 316
29	34 451	81 174				126 964					1 798	1 798
30												
31												
Összesen	100 005	167 957	40 655	10 442		319 059			81 500		2 474	83 974

Sárbogárd Város Önkormányzat Képviselőtestülete

Likviditási terv
Február

8.sz. melléklete

eFt

Napok	Bevételek					Kiadások						Összesen	
	Műk.bev.	Támogatás	Felhalm.bei v.	Támogatás ért. bev.	Hitel	Összesen	Személyi	Járuék	Dologi	Eljártak penzb.jutt.	Pénzeszk.áta		felhalm.kiad
1	1 650					1 650	81 305	20 861	8 948	15 603	2 822		126 717
2	3 980					3 980	15 808	4 055	4 400	512			27 597
3									3 000				3 000
4			16			16			19 000			270	270
5	1 410			5 850		7 260							19 000
6													
7													
8									3 000				3 000
9	1 790					1 799							
10	45 449					45 452			5 000				5 000
11	1 605					1 605			2 200				2 200
12													
13													
14													
15													
16			8			8			4 700				4 700
17	1 390		16			1 406			2 100				2 100
18	3 854					3 854			4 000				4 000
19	2 955					2 955			1 900				1 900
20													
21											160		160
22	4 720					4 720			4 800				4 800
23									6 000				6 000
24									6 000				6 000
25									9 700				9 700
26	41 610	98 041				139 651					1 798	30 195	41 693
27													
28													
Összesen	110 413	98 041	52	5 850		214 356	97 113	24 916	84 748	16 115	4 780	30 465	258 137

Sárbogárd Város Önkormányzat Képviselőtestülete

8.sz. melléklete

Likviditási terv

Március

eFt

Napok	Bevételek					Kiadások					Összesen		
	Műk.bev.	Támogatás	Felhalm.bev.	Támogatásérti bev.	Hitel	Összesen	Személyi	Járulékok	Dologi	Ellátottak pénzb.jutt.		Pénzeszk. átá	felhalm.kiad
1							81 303	20 857		15 603			117 763
2													
3	2 820					2 821			4 600				4 600
4	39					4 662			3 000				3 000
5	70					70			19 000				19 000
6													
7													
8													
9	5 200					5 200			6 200				6 200
10	2 190		10 390			12 580			1 000				1 000
11	11 605			15		11 620			2 500				2 500
12	12 780					12 780			5 000				5 000
13													
14													
15													
16													
17	2 290			19		2 309			3 600		1 058		4 668
18	1 840					1 840			8 000				8 000
19	2 968			68		3 036			4 300		160		4 460
20													
21													
22	18 485					18 485							
23									2 400				2 400
24				22		22			1 300				1 300
25									2 100				2 100
26													
27													
28									5 400		1 698		7 098
29									4 400		659		5 059
30													
31	31 319	73 794				105 113					12 251		12 251
Összesen	91 606	73 794	10 518	4 620	180 538	81 303	20 857	72 800	15 603	15 836		206 399	

Sárbogárd Város Önkormányzat Képviselőtestülete

Likviditási terv
Április

8. sz. melléklete

eFt

Napok	Bevételek					Kiadások						Összesen	
	Műk. bev.	Támogatás	Felhalm. bev.	Támogatásér- t. bev.	Hitel	Összesen	Személyi	Járuiek	Dologi	Ellátottak pénzb. jutt.	Pénzeszk. áta		felhalm. kiad
1			3			3	81 349	20 865		15 603			117 817
2	5 696		5			5 701			3 200				3 200
3													
4													
5													
6	38		10 842	5 120		16 000			22 000				22 000
7	95			482		577			4 200				4 200
8	620		14			634			3 500				3 500
9	419					419			2 000				2 000
10													
11													
12									3 000				3 000
13	850			2 396		3 246			500				500
14	321		6			327			4 700				4 700
15									1 200				1 200
16	185		2			187			482				482
17													
18													
19	1 100					1 100			5 600				5 600
20	3 558					3 558			3 200		160		3 360
21	385					385			600				600
22									6 000				6 000
23	4 182					4 182							
24													
25													
26									6 800				6 800
27									5 600				5 600
28			36			36					1 698	20 000	27 298
29						6 390							6 390
30	36 240	86 819				123 059							123 059
Összesen	53 689	86 819	10 908	7 998	6 390	165 804	81 349	20 865	72 582	15 603	1 858	20 000	94 440

Sárbogárd Város Önkormányzat Képviselőtestülete

Likvidációs terv
Május

8.sz. melléklete

eFt

Napok	Bevételek					Kiadások							
	Műk. bev.	Támogatás	Felhalm. be- v.	Támogatásér- t. bev.	Hitel	Összesen	Személyi	Járukék	Dologi	Ellátottak pénzb. jutt.	Pénzeszk. áta	felhalm. kiad	Összesen
1													
2													
3							81 303	20 857	4 353	15 673	24 657	13 857	160 700
4	1 430					1 430	23 219	6 228	2 500				31 947
5	6 979					6 979			19 000				19 000
6	9					4 908			1 700				1 700
7	1 546					1 546			36 501				36 501
8													
9													
10	2 100					2 100			4 500				4 500
11	1 539					3 501			600				600
12	10 324			6	1 962	12 825			1 200				1 200
13	7 420					7 420							
14													
15													
16													
17													
18	1 364			9		1 373			5 200				5 200
19	1 568					1 568			3 600				3 600
20				52		52			1 200		160		1 360
21	425					425							
22													
23													
24													
25	160 327			4	647	160 978						1 113	4 252
26									3 139				4 800
27	2 083			3 179		5 262			4 800				1 598
28		28 297		28		28 325							
29													
30													
31	36 240	85 390				121 630							
Összesen	233 354	113 687	3 278	10 003		360 322	104 522	27 085	88 293	15 673	26 415	14 970	276 958

Sárbogárd Város Önkormányzat Képviselőtestülete

Likviditási terv
Június

8.sz. melléklete

eFt

Napok	Bevételek					Kiadások						Összesen	
	Műk. bev.	Támogatás	Felhalm. bev.	Támogatásér- t. bev.	Hitel	Összesen	Személyi	Járukék	Dologi	Ellátottak pénzb. jutt.	Pénzeszk. áta		felhalm. kiad
1							83 014	21 280	470	15 603			120 367
2									2 400				2 400
3	753					753			2 300				2 300
4	2 890			10		7 274			21 000				21 000
5													
6													
7									3 500				3 500
8									2 500				2 500
9	5 490					5 490			4 600				4 600
10	2 588					2 588			3 300			23 516	26 816
11	185			6		6 131							
12													
13													
14													
15	2 546					2 546			6 500				6 500
16									3 500		1 067		4 567
17	6 120			51		6 171			6 800				6 800
18	7 988					7 988			4 300				4 300
19													
20											160		160
21													
22									3 500				3 500
23						48			6 400				6 400
24									5 000				5 000
25													
26													
27									5 800		315		6 115
28									4 500		1 598		6 098
29						20 000					654		6 654
30	33 577	85 210	52			118 839					11 890		11 890
31			1 665			1 665							
Összesen	62 137	85 210	1 832	10 314	20 000	179 493	83 014	21 280	86 370	15 603	15 684	23 516	245 467

Sárbogárd Város Önkormányzat Képviselőtestülete

Likviditási terv
Július

8. sz. melléklete

eFt

Napok	Bevételek						Kiadások						
	Műk. bev.	Támogatás	Felhalm. bev.	Támogatásér- t. bev.	Hitel	Összesen	Személyi	Járulék	Dologi	Ellátottak pénzb. jutt.	Pénzeszk. át- vétel	felhalm. kiad	Összesen
1													
2	1 357			4		1 361	81 641	20 945	2 180	15 603			118 189
3													2 180
4													
5									21 000				21 000
6						4 845			5 000				5 000
7	3 625			5		3 625			4 500				4 500
8	5 150			32		5 182			15 000				15 000
9	520					6 952			6 900				6 900
10													
11													
12													
13	3 164			26		3 190			5 600				5 600
14	320					320			4 200				4 200
15	180					180			6 900				6 900
16	3 166			29		3 195							
17													
18													
19													
20									2 400				2 560
21	329			25		354			3 400		160		3 400
22	5 873					5 873			4 800				4 800
23	2 555					2 555							
24													
25													
26						53 032							53 032
27									6 500				6 500
28									4 800				6 397
29											1 597		
30	34 003					114 123							
31													
Osszesen	60 242	80 120	121	11 272	53 032	204 787	81 641	20 945	93 180	15 603	1 757		213 126

Sárbogárd Város Önkormányzat Képviselőtestülete

Likviditási terv
Augusztus

8.sz. melléklete

eft

Napok	Bevételek					Kiadások					Összesen		
	Műk.bev.	Támogatás	Felhalm.bev.	Támogatásér- t. bev.	Hitel	Összesen	Személyi	Járukék	Dologi	Ellátottak pénzb.jutt.		Pénzeszk.áta	felhalm.kiad
1													
2													
3	510			4 109		4 619	81 307	20 861	2 500	15 603			117 771
4	1 548					1 548			3 000				2 500
5	3 520					3 520			21 000				3 000
6	2 590			7 432		10 032							21 000
7													
8													
9	2 319					2 319							
10	3 164					3 164			2 600				2 600
11	2 325				14	2 339			5 800				5 800
12	1 356			2 865		4 221			500				500
13	5 120					5 120			7 900				7 900
14													
15													
16	2 587					2 587			6 000				6 000
17	2 069					2 097			2 200				2 200
18									3 500				3 500
19						443					160		160
20													
21													
22													
23													
24					40 000	40 000			2 200			32 240	32 240
25									2 100				2 200
26									5 200				2 100
27									6 500				5 200
28													
29											1 996		1 996
30													
31	41 609	98 041			495	139 650	81 307	20 861	71 000	15 603	2 156	32 240	223 167
Összesen	68 717	98 041		14 406	40 000	221 659	81 307	20 861	71 000	15 603	2 156	32 240	223 167

Sárbogárd Város Önkormányzat Képviselőtestülete

Likviditási terv
Szeptember

8.sz. melléklete

eFt

Napok	Bevételek					Kiadások							
	Műk.bev.	Támogatás	Felhalm.bev.	Támogatásér- t. bev.	Hitel	Összesen	Személyi	Járulék	Dologi	Ellátottak pénzb.jutt.	Pénzeszköz- a	felhalm.kiad	Összesen
1							81 303	20 857		15 603			117 763
2	6 650					6 650			4 600				4 600
3	6 790			4 950		11 740			500				500
4													
5													
6	3 040					3 040			22 000				22 000
7	1 195			4 800		5 995			1 500				1 500
8	2 364					2 372							
9	7 941					7 941							
10	3 467					3 467							
11													
12													
13	6 850					6 850			4 300				4 300
14	7 464					7 470			2 300				2 300
15	8 300			6		8 300							
16	310					310			5 600		1 067		6 667
17	464					464							
18													
19													
20											160		160
21	4 158					4 158			4 500				4 500
22	4 464					4 515			3 200			33 000	36 200
23	580					580			1 500				1 500
24	3 850					9 650							
25													
26													
27									6 500				6 500
28									5 200		1 596		6 796
29											654		654
30	31 319	75 223			30 000	136 542				15 603	12 840		12 840
Összesen	99 206	75 223	5 865	9 750	30 000	220 044	81 303	20 857	61 700	15 603	16 317	33 000	228 780

Sárbogárd Város Önkormányzat Képviselőtestülete

Likviditási terv
Október

8.sz. melléklete

eFt

Napok	Bevételek					Kiadások							
	Műk.bev.	Támogatás	Felhalm.bev.	Támogatásér.t. bev.	Hitel	Összesen	Személyi	Járuék	Dologi	Ellátottak pénz.b.jutt.	Pénzeszköz a felhalm.kiad	Összesen	
1	1 646		42			1 688	81 303	20 857		15 603		117 763	
2													
3													
4									4 200			4 200	
5	398			4 215		4 613			23 000			23 000	
6	7 663		12			7 675			2 300			2 300	
7	3 463					3 463			3 200			3 200	
8	7 097					7 097			2 400			2 400	
9													
10													
11													
12									3 400			3 400	
13	2 970		64			3 034			5 400			5 400	
14	3 820					3 820			3 500			3 500	
15	5 464		70			5 534							
16													
17													
18									3 000			3 000	
19	4 875					4 875			2 500		160	2 660	
20			30			30			4 000			4 000	
21	5 525					5 525							
22													
23													
24													
25													
26									700			10 940	
27									5 600			5 600	
28									8 700			8 700	
29	36 240		15			121 645					1 696	1 696	
30													
31													
Összesen	79 161	85 390	244	4 215		169 010	81 303	20 857	71 900	15 603	1 856	10 240	201 759

Sárbogárd Város Önkormányzat Képviselőtestülete

Likviditási terv
November

8.sz. melléklete

eFt

Napok	Bevételek					Kiadások							
	Műk.bev.	Támogatás	Felhalm.bev.	Támogatásér- t. bev.	Hitel	Összesen	Személyi	Járuék	Dologi	Ellátottak pénzb.jutt.	Pénzeszk.át- a	felhalm.kiad	Összesen
1													
2							81 303	20 857		15 603			117 763
3				5		5			600				600
4						350			2 100				2 100
5						4 472			18 000				18 000
6				4 318									
7													
8													
9						4 097			3 200				3 200
10						1 664			4 073				4 073
11						888			4 600				4 600
12						3 875							
13													
14													
15													
16						6 653			3 800				3 800
17						384			2 600				2 600
18						1 649			3 200				3 200
19						4 902						162	162
20													
21													
22						560							
23						1 129			4 300				4 300
24						750			3 800				3 800
25						664			4 600				12 600
26									6 500				6 500
27													
28													
29									5 200				6 796
30						130 641			6 500			1 596	6 500
Összesen						162 685	81 303	20 857	73 073	15 603	1 758	8 000	200 594

Sárbogárd Város Önkormányzat Képviselőtestülete

Likviditási terv
December

8.sz. melléklete

gFt

Napok	Bevételek					Kiadások						
	Műk.bev.	Támogatás	Felhalm.bev.	Támogatásér.t. bev.	Hitel	Összesen	Személyi	Járulékok	Dologi	Ellátottak pénzbjutt.	Pénzeszköz a felhalm.kiad	Összesen
1	2 520		19 326			21 846	81 303	20 857		15 611		117 771
2	56 490					56 490			2 600			2 600
3	8 098		4	3 468		11 570			1 200			1 200
4												
5												
6									15 071			15 071
7	9 098					9 098						
8	4 546					4 546			4 300			4 300
9	6 442					6 442			2 100			2 100
10	6 985			1		6 986						
11												
12												
13												
14									4 500			4 500
15	26 625					26 625			2 300			2 300
16	25 400					25 400			4 300		1 067	5 367
17	30 346		14			30 360						
18												
19												
20	22 371	50 820				73 191					164	164
21									3 400			3 400
22									3 600			3 600
23				38		38			4 500			4 500
24			6			6						5 172
25												
26												
27												
28							77 136	19 796	10 500	15 607		123 039
29									4 200		1 728	5 928
30			19			19			6 800		654	7 454
31											11 290	11 290
Összesen	198 921	50 820	19 408	3 468		272 617	158 439	40 653	69 371	31 218	14 903	319 756

Sárbogárd Város Önkormányzat Képviselőtestülete

Likviditási terv
Ő s z e s i t ő

8. sz.melléklet

eFt

Hónapok	Bevételek					Kiadások							
	Műk. bev.	Támogatás	Felhalm. bev.	Támogatásé rl. bev.	Hitel	Összesen	Személyi	Járulékok	Dologi	Ellátottak pénzb. jutt.	Pénzeszk. áta	felhalm. kiad	Összesen
1. hó	100 005	167 957	40 655	10 442		319 059			81 500		2 474		83 974
2. hó	110 413	98 041	52	5 850		214 356	97 113	24 916	84 748	16 115	4 780	30 465	258 137
3. hó	91 606	73 794	10 518	4 620		180 538	81 303	20 857	72 800	15 603	15 836		206 399
4. hó	53 689	86 819	10 908	7 998	6 390	165 804	81 349	20 865	72 582	15 603	1 858	20 000	212 257
5. hó	233 354	113 687	3 278	10 003		360 322	104 522	27 085	88 293	15 673	26 415	14 970	276 958
6. hó	62 137	85 210	1 832	10 314	20 000	179 493	83 014	21 280	86 370	15 603	15 684	23 516	245 467
7. hó	60 242	80 120	121	11 272	53 032	204 787	81 641	20 945	93 180	15 603	1 757		213 126
8. hó	68 717	98 041	495	14 406	40 000	221 659	81 307	20 861	71 000	15 603	2 156	32 240	223 167
9. hó	99 206	75 223	5 865	9 750	30 000	220 044	81 303	20 857	61 700	15 603	16 317	33 000	228 780
10. hó	79 161	85 390	244	4 215		169 010	81 303	20 857	71 900	15 603	1 856	10 240	201 759
11. hó	66 276	91 716	375	4 318		162 685	81 303	20 857	73 073	15 603	1 758	8 000	200 594
12. hó	198 921	50 820	19 408	3 468		272 617	158 439	40 653	69 371	31 218	14 903	5 172	319 756
Összesen	1 223 727	1 106 818	93 751	96 656	149 422	2 670 374	1 012 597	260 033	926 517	187 830	105 794	177 603	2 670 374
Forráshány: Önkormányzat													
Forráshány: Szélessávi Társulás													
Összesen						2 670 374							