

**SÁRBOGÁRD VÁROS ÖNKORMÁNYZAT  
KÉPVISELŐTESTÜLETÉNEK  
57/2009. (XII. 14.) Ktr. sz. rendelete**

**Az önkormányzat 2009. évi költségvetéséről szóló  
9/2009. (II.19.) Ktr. sz. rendelet módosításáról**

Sárbogárd Város Önkormányzatának Képviselőtestülete az 1992. évi XXXVIII. Törvény 93. § (2) bekezdése alapján az alábbi rendeletet alkotja:

**1. §**

(1) A 9/2009. (II.19.) Ktr. sz. rendelet (továbbiakban: Rendelet) 3. § (1) bekezdésben jóváhagyott összegek az alábbiak szerint módosulnak:

A Képviselőtestület Sárbogárd Város Önkormányzatának 2009. évi költségvetését 2.929.603.000 Ft kiadással, 2.929.603.000 Ft bevétellel állapítja meg az 1., 2., 3. számú mellékletben részletezett bevételek és kiadások figyelembevételével (a bevételből 11.098.000 Ft a forráshiány).

(2) A Rendelet 3. § (4) bekezdése az alábbiak szerint módosul:

(4) A 3.§ (1) bekezdésében megállapított kiadási előirányzatból a felhalmozási, felújítási kiadásokra a 3. sz. mellékletben részletezett feladatokra 220.312.0000 Ft-ot határoz meg a Képviselőtestület.

(3) A Rendelet 3. § (5) bekezdése az alábbiak szerint módosul:

(5) A 3 § (1) bekezdésében megállapított kiadási előirányzatból önkormányzati szinten:

Személyi juttatás	<b>1.104.593.000 Ft</b>
Munkaadót terhelő járulék	<b>319.802.000 Ft</b>
Dologi kiadások (tartalékkal együtt)	<b>1.008.892.000 Ft</b>
Pénzeszköz átadás	<b>89.898.000 Ft</b>
Ellátottak pénzbeni juttatásai	<b>186.106.000 Ft</b>
Felhalmozási	<b>220.312.000 Ft</b>

(4) A Rendelet 3. § (6) bekezdése az alábbiak szerint módosul:

(6) Az önálló és részben önálló intézmények kiadási előirányzatai:

	<b>Személyi</b>	<b>Járulék</b>	<b>Dologi</b>	<b>Egyéb</b>
<b>Önálló intézmény: Polgármesteri Hivatal</b>	<b>384.116</b>	<b>99.156</b>	<b>570.337</b>	<b>268.160</b>
<b>PH részben önálló intézmény:</b>				
- Bölcsőde	10.918	3.044	4.469	
- ESZI	63.758	19.601	78.418	
- Szélessávú Közmű Kieépítése Társulás			476	
<b>PH részben önálló intézmény összesen:</b>	<b>74.670</b>	<b>22.645</b>	<b>83.363</b>	
<b>Önálló intézmény:</b>				
Közp.Ált.Isk.,Óvoda, Családsegítő és Gyejő	<b>233.765</b>	<b>73.132</b>	<b>175.320</b>	<b>3.910</b>
<b>Közp.Ált.Isk.,Óvoda, Családsegítő és Gyejő részben önálló intézmény</b>				
- Madarász József Városi Könyvtár	<b>13.219</b>	<b>4.143</b>	<b>11.559</b>	
<b>Önálló intézmény: SM Általános Iskola</b>	<b>209.675</b>	<b>64.788</b>	<b>141.946</b>	<b>3.934</b>
<b>Önálló intézmény: Önkormányzati Tűzoltóság</b>	<b>189.142</b>	<b>55.938</b>	<b>25.001</b>	
<b>Önálló intézmény: Roma Kisebbségi Önk.</b>			<b>1.366</b>	
<b>Önálló intézmények összesen</b>	<b>1.016.698</b>	<b>293.014</b>	<b>914.870</b>	<b>276.004</b>
<b>Részben önálló intézmények összesen</b>	<b>87.895</b>	<b>26.788</b>	<b>94.922</b>	
<b>MINDÖSSZESEN</b>	<b>1.104.593</b>	<b>319.802</b>	<b>1.008.892</b>	<b>276.004</b>

## 2.§

A Rendelet 4. § (1) bekezdése az alábbiak szerint módosul:

(1) A Roma Kisebbségi Önkormányzat kiadási előirányzata 1.366.0000 Ft, forrása 1.266.000 Ft központi támogatás és 100.000 Ft Önkormányzattól átvett pénzeszköz.

## 3. §

A Rendelet 2. sz. mellékletében elfogadott Sárbogárd Város Önkormányzat bevételei forrásonként, kiadásai kiemelt előirányzatonként jelen rendelet 1. sz. melléklete szerint módosul.

## 4.§

A Rendelet 3. sz. mellékletében elfogadott Sárbogárd Város Önkormányzat bevételei feladatonként és forrásonként, kiadásai feladatonként és kiemelt előirányzatonként a jelen rendelet 2. sz. melléklete szerint módosul.

## 5.§

A rendelet 6.sz. mellékletében elfogadott felhalmozási kiadások feladatonként, és felújítási kiadások célonként a jelen rendelet 4. sz. mellékletére módosul.

## 6.§

A Rendelet 7. sz. mellékletében elfogadott összesített működési és felhalmozási célú bevételei és kiadásai mérlegszerűen a jelen rendelet 3. sz. melléklete szerint módosul.

## 7.§

A Rendelet 11 sz. mellékletében elfogadott likviditási terv jelen rendelet 5. sz. melléklete szerint módosul.

## 8.§


A Rendelet 10. sz. Roma Kisebbségi Önkormányzat bevételei forrásonként és kiadásai kiemelt előirányzatonként jelen rendelet 6. sz. melléklete szerint módosul.

## 9.§


Ezen rendelet a kihirdetés napján lép hatályba, rendelkezéseit azonban 2009. január 1. napjától kell alkalmazni.

A rendelet hatálybalépésével egyidejűleg, Az önkormányzat 2009. évi költségvetéséről szóló 9/2009. (II.19.) Ktr. sz. rendeletet módosító 49/2009. (XI.16.). Ktr.sz. rendelet hatályát veszti.

Sárbogárd, 2009. december 8.


  
Juhász János  
polgármester



  
Dr. Krupa Rozália  
jegyző

Kihirdetve: 2009. december 14.



  
Dr. Krupa Rozália  
jegyző

**Sárbogárd Város Önkormányzat**  
**2009. évi bevételei forrásoként**

adatok e Ft-ban

Megnevezés	2009	2010	2011
<b>I. Működési bevételek</b>	<b>1 029 479</b>	<b>1 017 188</b>	<b>1 037 804</b>
1.Intézményi műk.bev.	348 064	336 288	343 014
2.Önk.sajátos műk.bev.			
- Illetek			
- Helyi adók - iaprúzési adó	140 000	140 000	140 000
- Átengedett központi adók			
<i>SZJA helyben maradó része</i>	124 123	127 847	131 682
<i>SZJA jöv.különbség mérs.</i>	315 077	329 323	339 203
<i>Gépjárműadó</i>	75 000	75 000	75 000
<i>Termőföld bérbea.szárm.jöv.adó</i>	30	30	30
- Bíróság, pótlék, egyéb sajátos bev.	27 185	8 700	8 875
<b>II. Támogatások</b>	<b>1 306 317</b>	<b>1 265 273</b>	<b>1 290 579</b>
1. Önkormányzatok költségvetési tám.			
- Normatív hozzájárulások	637 678	657 460	670 610
- Központosított előirányzatok	74 494	19 643	20 036
- Normatív kötött felhasználású tám.	594 145	588 170	599 933
- Fejlesztési célú támogatások			
<b>III. Felhalmozási és tőkejellegű bevételek</b>	<b>96 917</b>	<b>144 154</b>	<b>158 108</b>
1. Tárgyi eszközök, imm.javak ért.	79 072	144 154	158 108
2. Önk. sajátos felhalmozási és tőkejell.bev.	17 845		
3. Pénzügyi befeketések bev.			
<b>IV. Támogatásértékű bev.</b>	<b>92 360</b>	<b>102 044</b>	<b>104 084</b>
1. Támogatásértékű műk.bevétel			
- Elkülönített állami pénzalapoktól	1 913	1 951	1 990
- Társadalombiztosítási alapból	36 437	37 166	37 909
- Többcélú Kistérségi Társulástól	39 062	48 634	49 606
- Helyi önkormányzattól (Nagylók, Hantos)	13 751	14 293	14 579
- egyéb műk.bev.	1 197		
2. Támogatásértékű felhalmozási bevétel			
<b>V. Véglegesen átvett pénzeszközök</b>	<b>29 612</b>	<b>1 000</b>	<b>800</b>
1. Működési célú pénzeszköz átvétel	12 102		
2. Felhalmozási célú pénzeszköz átvétel	17 510	1 000	800
<b>VI. Támogatási kölcs.vtér, igénybevét, ép kibocs és ért. bev.</b>			
<b>VII. Hitelek</b>	<b>157 467</b>	<b>156 548</b>	<b>156 679</b>
1. Működési célú hitel felvétele	50 000	50 000	50 000
2. Felhalmozási célú hitel felvétele	107 467	106 548	106 679
<b>VIII. Pénzforgalom nélküli bevételek</b>	<b>206 353</b>		
<b>Összesen:</b>	<b>2 918 505</b>	<b>2 686 207</b>	<b>2 748 054</b>

Forráshiány (Polgármesteri Hivatal)

11 098

**Mindösszesen:**

**2 929 603**

**Sárbogárd Város Önkormányzat**  
**2009. évi kiadásai kiemelt előirányzatokként**

adatok e Ft-ban

Megnevezés	2009	2010	2011
Személyi kiadás	1 104 593	1 114 643	1 136 936
Járadék	319 802	329 485	336 075
Dologi kiadás	985 874	836 120	861 203
Tartalék		11 900	11 900
-működési	9 280		
-fejlesztési	13 738		
Ellátottak pénzbeni jutt.	186 106	152 022	155 062
Pénzeszk.áta.			
-működési célra	41 853	31 625	32 258
-fejlesztési célra	48 045	56 364	57 491
Felújítás	101 684	58 995	60 175
Beruházás	118 628	95 053	96 954
<b>Összesen</b>	<b>2 929 603</b>	<b>2 686 207</b>	<b>2 748 054</b>

Sárbogárd Város Önkormányzat  
2009. évi bevételei feladatonként és forrásonként

2.sz.melléklet  
adatok eFt-ban

	751153	751142	751845	751966	701015	751999	751175	851912	851219	851297		
	Önk.ig.	Ter.ig.fel.	Város-és községgazd.	Önk.fel.nem terv.elsz.	Saját v.bérelt ing.haszn.	Fin.műv.	Országgyűlé si képv.vál.	Iskola eu.fel.	Háziorv. szolg.	Házi gyermk.orv.sz olg.	Védőnői szolg.	Polg.Hiv. összesen
<b>Megnevezés</b>												
<b>I. Működési bevételek</b>	212 344	4 000	0	671 898	25 295	0		0	420	0	0	913 957
1. Intézményi műk. bev.	212 344	4 000			25 295				420			242 059
2. Önk. sajátos műk. bev.												0
- illetékek												0
- Helyi adók - iaprtüzési adó				140 000								140 000
- Átengedett központi adók												0
- SZJA helyben maradó része				124 123								124 123
- SZJA jöv. különbbség mérs.				315 077								315 077
- Gépjárműadó				75 000								75 000
- Termőföld bérbéa. szárm. jöv. adó				30								30
- Birság, pótlék, egyéb sajátos bev.				27 185								27 185
<b>II. Támogatások</b>	0	0	0	1 305 511	0	0	0	0	0	0	0	1 305 511
1. Önkormányzatok költségtérítési tám.												0
- Normatív hozzájárulások				637 678								637 678
- Központosított előirányzatok				73 638								73 638
- Normatív kötött felhasználású tám.				594 195								594 195
- Fejlesztési célú támogatások												0
<b>III. Felhalmozási és tőkejellegű bevételek</b>	0	0	0	96 917	0	0	0	0	0	0	0	96 917
1. Tárgyi eszközök, imm.javak ért.				79 072								79 072
2. Önk. sajátos felhalmozási és tőkejellegű bev.				17 845								17 845
3. Pénzügyi befektetések bev.												0
<b>IV. Támogatásértéki bev.</b>	53 910	0	1 913	0	0	0		1 061	6 996	7 416	20 964	92 260
1. Támogatásértéki műk. bevétel												0
- Elkülönített állami pénzalapoktól			1 913									1 913
- Társadalombiztosítási alapból								1 061	6 996	7 416	20 964	36 437
- Többségi Kistérségi Társulástól	39 062											39 062
- Helyi önkormányzattól (Nagyfők, Hantos)	13 651											13 651
- egyéb műk. bev.	1 197											1 197
2. Felhalmozásértéki műk. bev.												0
<b>V. Véglegesen átvett pénzeszközök</b>	8 626	0	0	9 270	0	0	0	0	0	0	0	20 873
1. Működési célú pénzeszköz átvétel	386											3 363
2. Felhalmozási célú pénzeszköz átvétel	8 240			9 270								17 510
<b>VI. Támogatási kölcs.vtér, igénybevétel, ép.kibocs és ért. bev.</b>	0	0	0	0	0	157 467		0	0	0	0	157 467
<b>VII. Híftékek</b>						50 000						50 000
1. Működési célú hitel felvétele						107 467						107 467
2. Felhalmozási célú hitel felvétele												0
<b>VIII. Pénzforgalom nélküli bevételek</b>	164 781											164 781
<b>Összesen:</b>	<b>439 661</b>	<b>4 000</b>	<b>1 913</b>	<b>2 083 596</b>	<b>25 295</b>	<b>157 467</b>	<b>2 977</b>	<b>1 061</b>	<b>7 416</b>	<b>7 416</b>	<b>20 964</b>	<b>2 751 766</b>

Sárbogárd Város Önkormányzat  
2009. évi bevételai feladatanként és forrásonként

	853211	853181	853181	853181	853233	853233	853233	853255	853170	853266	2.sz.melléklet
	Bölcsodei ell. öszs.	Szállásbirt. id. klubja	Hajl.ámeneti szállása	Házigond. szolg.	Jelesford. ház. szolg.	Szociális étk.	Áp.gond. Otthon	Nappali ell.	Egyesített Szoc.lnt. öszs.	Polgármesteri Hivatal mindössz.	
<b>I. Működési bevételek</b>											
1. Intézményi mük.bev.	1 392	7 126	2 247	4 923	4	19 817	19 596	1 445	55 158	970 507	
2. Önk. sajátos mük. bev.	1 392	7 126	2 247	4 923	4	19 817	19 596	1 445	55 158	298 609	
- illetékek	0	0							0	0	
- Helyi adók - iparüzési adó	0								0	140 000	
- Atengedett központi adók	0								0	0	
SZJA helyben maradó része	0								0	124 123	
SZJA jöv. különbség mérs.	0								0	315 077	
Gépjárműadó	0								0	75 000	
Termőföld bérbéa. szám.jöv. adó	0								0	30	
- Bíróság, pótlék, egyéb sajátos bev.	0	0	0	0	0	0	0	0	0	27 185	
<b>II. Támogatások</b>	0	0	0	0	0	0	0	0	0	1 305 511	
1. Önkormányzatok költséghelyi tám.	0								0	0	
- Normatív hozzájárulások	0								0	637 678	
- Központosított előirányzatok	0								0	73 638	
- Normatív kötött felhasználású tám.	0								0	594 195	
- Fejlesztési célú támogatások	0								0	0	
<b>III. Felhalmozási és tőkejellegű bevételek</b>	0	0	0	0	0	0	0	0	0	96 917	
1. Tárgyi eszközök, imm.javak ért.	0								0	79 072	
2. Önk. sajátos felhalmozási és tőkejelleg. bev.	0								0	17 845	
3. Pénzügyi befektetések bev.	0								0	0	
<b>IV. Támogatásértéktől elvonható bevételek</b>	0	0	0	0	0	0	0	0	0	92 260	
1. Támogatásértéktől elvonható bevétel	0								0	0	
- Elkülönített állami pénzalapoktól	0								0	1 913	
- Társadalombiztosítási alapról	0								0	36 437	
- Többségi Kistérségi Társulástól	0								0	39 062	
- Helyi önkormányzatoktól (Nagyfok, Hantos)	0								0	13 651	
- egyéb mük. bev.	0								0	1 197	
2. Felhalmozásértéktől elvonható bev.	0								0	0	
<b>V. Véglegesen átvett pénzeszközök</b>	0	0	0	0	0	0	0	0	0	20 873	
1. Működési célú pénzeszköz átvétel	0								0	3 363	
2. Felhalmozási célú pénzeszköz átvétel	0								0	17 510	
<b>VI. Támogatási kölcs.vtér, igénybevétel, ép.kibocs és ért. bev.</b>	0	0	0	0	0	0	0	0	0	157 467	
<b>VII. Hitelek</b>	0	0	0	0	0	0	0	0	0	50 000	
1. Működési célú hitel felvétele	0								0	107 467	
2. Felhalmozási célú hitel felvétele	0								0	164 781	
<b>VIII. Pénzforgalom nélküli bevételek</b>	1 392	7 126	2 247	4 923	4	19 817	19 596	1 445	55 158	2 808 316	
<b>Összesen:</b>	<b>1 392</b>	<b>7 126</b>	<b>2 247</b>	<b>4 923</b>	<b>4</b>	<b>19 817</b>	<b>19 596</b>	<b>1 445</b>	<b>55 158</b>	<b>2 808 316</b>	

Sárbogárd Város Önkormányzat  
2009. évi bevételi feladatonként és forrásonként

2.sz.melléklet

Megnevezés	751164		751889		Mind-összesen
	Helyi kisebbségi önk.	Helyi kisebbségi önk. Össz	Gazd.és ter.fejl.fej.	Szélessávú Közmű Klép.Társ.össz	
<b>I. Működési bevételek</b>	0	0	0	0	970 507
1. Intézményi mük.bev.		0		0	298 609
2. Önk.sajátos mük.bev.		0		0	0
- Illetékek		0		0	0
- Helyi adók - iparüzési adó		0		0	140 000
- Átengedett központi adók		0		0	0
SZJA helyben maradó része		0		0	124 123
SZJA jöv.különbség mérs.		0		0	315 077
Gépjárműadó		0		0	75 000
Termőföld bérbéa szárm.jöv.adó		0		0	30
- Bíróság, pótlék, egyéb sajátos bev.		0		0	27 185
<b>II. Támogatások</b>	856	856	0	0	1 306 367
1. Önkormányzatok költségvetési tám.		0		0	0
- Normatív hozzájárulások		0		0	637 678
- Központosított előirányzatok	856	856		0	74 494
- Normatív kötött felhasználású tám.		0		0	594 195
- Fejlesztési célú támogatások		0		0	0
<b>III. Felhalmozási és tőkejellegű bevételek</b>	0	0	0	0	96 917
1. Tárgyi eszközök, imm.javak ért.		0		0	79 072
2. Önk. sajátos felhalmozási és tőkejell.bev.		0		0	17 845
3. Pénzügyi befeketések bev.		0		0	0
<b>IV. Támogatásértéktű bev.</b>	100	100	0	0	92 360
1. Támogatásértéktű mük.bevételek		0		0	0
- Elkülönített állami pénzalapoktól		0		0	1 913
- Társadalombiztosítási alapból		0		0	36 437
- Többcélu Kistérségi Társulástól		0		0	39 062
- Helyi önkormányzatoktól (Nagyfők, Hantos)	100	100		0	13 751
- egyéb mük.bev.		0		0	1 197
2. Felhalmozásértéktű mük.bev.		0		0	0
<b>V. Véglegesen átvett pénzeszközök</b>	0	0	0	0	20 873
1. Működési célú pénzeszköz átvétel		0		0	3 363
2. Felhalmozási célú pénzeszköz átvétel		0		0	17 510
<b>VI. Támogatási kölcs.vtér, igénybevétel, ép.kibocs és ért. bev.</b>		0		0	0
<b>VII. Hitelek</b>	0	0	0	0	157 467
1. Működési célú hitel felvétele		0		0	50 000
2. Felhalmozási célú hitel felvétele		0		0	107 467
<b>VIII. Pénzforgalom nélküli bevételek</b>	410	410	476	476	165 667
<b>Összesen:</b>	<b>1 366</b>	<b>1 366</b>	<b>476</b>	<b>476</b>	<b>2 810 158</b>

Sárbogárd Város Önkormányzat  
2009. évi kiadásai feladatonként és kiemelt előirányzatokként

Szakterület	Megnevezés	Szem.kiad	Járulék	Dologi	Előirányzati pénzbenei jutt.	Pénzeszk. áta.	Felújítás	Beruházás	Összesen
adatok eFt-ban									
I. Polgármesteri Hivatal									
Igazgatási kiadások									
751153	Önkorm.igazg.tev.								
	Igazgatás	108 964	32 727	416 799		79 240	19 542	75 363	732 655
	Képv.testület működéssel kapcs.	18 084	5 244	1 550					24 878
	Tartalék			23 018					23 018
751142	Közzetű Igazgatási feladatok								
	Okmányiroda	22 960	6 790	5 003					34 753
	Gyámhivatal	10 630	3 290	3 206					17 126
	Építéshatóság	9 721	2 925	3 113					15 759
	Hivatásos gondnok	1 226	387						1 613
Működési jellegű feladatok									
701015	Saját v. bérelt ing.hasznosítás			7 779					7 779
452025	Közutak, hidak			5 615			81 360	2 500	89 475
751670	Polgári védelem			1 070					1 070
751878	Közvilágítási feladat			37 012					37 012
751175	Országgyűlési képv.választás	1 425	456	1 096					2 977
751845	Város és Községgazdálkodás								
	Közcélű foglalkoztatás	183 912	28 383	2 470				6 667	221 432
	Közhasznú foglalkoztatás	2 145	1 037						3 182
	Intézmények nyári karbantartása			3 148					3 148
751922	Önkormányzati elszámolás								
	Mészöly G. Ált. Isk. tám.					476 863			476 863
	Sárszentmiklósi Ált. Isk.					389 675			389 675
	Önkormányzati Tűzoltók tám.					262 750			262 750
853355	Eseti pénzbeli gyermekvédelmi.				7 000				7 000
853311	Rendszeres szoc.pénzbeli ell.		10 100		74 700				84 800
853344	Eseti pénzbeli ell.				17 262				17 262
853333	Munkanélküli ellátások				79 300				79 300
902113	Településszociális szolgálat			4 185					4 185
924025	Verseny és élsport			4 674					4 674
221214	Lapkiadás			1 340					1 340
751867	Köztetető fenntartás			8 389					8 389
852018	Állategészségügyi feladatok			2 667					2 667
O14034	Kisegítő mezőgazdasági szolg.			30 132					30 132



Sárbogárd Város Önkormányzat  
2009. évi kiadási feladatok és kiemelt előirányzatokként

Szakterület	Megnevezés	Szem.kiad	Járulék	Dologi	Ellátottak pénzbeni jutt.	Pénzeszk. áta.	Felújítás	Beruházás	Összesen
<b>Egészségügyi ágazat</b>									
	851219 Háziorvosi Szolgálat	4 851	1 507	2 677					9 035
	851219 Központi ügyelet					10 658			10 658
	851220 Házi gyermekorvosi szolgálat	4 673	1 456	2 411					8 540
	851912 Iskola-eü.szolgálat	718	230	295					1 243
	851297 Védőnői szolgálat	14 807	4 624	2 688				84	22 203
	<b>I. Polgármesteri Hivatal összesen:</b>	<b>384 116</b>	<b>99 156</b>	<b>570 337</b>	<b>178 262</b>	<b>1 219 186</b>	<b>100 902</b>	<b>84 634</b>	<b>2 625 935</b>
<b>II. Bölcsőde</b>									
	853211 Bölcsődei ellátás	10 918	3 044	4 469				209	18 640
	<b>I/1. Bölcsőde összesen:</b>	<b>10 918</b>	<b>3 044</b>	<b>4 469</b>				<b>209</b>	<b>18 640</b>
<b>I/2. Egyesített Szociális Intézmény</b>									
	853170 Ápoló-gondozó otthon	22 223	6 996	23 187				1 834	54 240
	853181 Szállást Bizt. Idősek Klubja	8 991	2 826	9 802				798	22 417
	853233 Házigondozó szolgálat	14 180	3 994	5 129					23 303
	853233 Jelzőrendszeres házi segítségnyújtás	1 481	457	115					2 053
	853266 Nappali ellátás	8 223	2 597	4 188				30	15 038
	853255 Szoc.étkeztetés			33 339					33 339
	853181 Hajléktalanok átmeneti szállása	8 660	2 731	2 658				62	14 111
	<b>I/2. Egyesített Szociális Intézmény összesen:</b>	<b>63 758</b>	<b>19 601</b>	<b>78 418</b>				<b>2 724</b>	<b>164 501</b>
	<b>Polgármesteri Hivatal összesen: (I.+I/1.+I/2.)</b>	<b>458 792</b>	<b>121 801</b>	<b>653 224</b>	<b>178 262</b>	<b>1 219 186</b>	<b>100 902</b>	<b>87 567</b>	<b>2 819 734</b>
<b>II. Roma Kisebbségi Önkormányzat</b>									
	751164 Helyi kisebbségi önkormányzat			1 366					1 366
	<b>II. Roma Kisebbségi Önkormányzat összesen:</b>			<b>1 366</b>					<b>1 366</b>
<b>III. Szélessávú közmű kiépítés társulás</b>									
	751889 Gazd.és ter. fejl.fel.			476					476
	<b>III. Szélessávú közmű kiépítése társulás összesen:</b>			<b>476</b>					<b>476</b>
	<b>Összesen: I+II+III.</b>	<b>458 792</b>	<b>121 801</b>	<b>655 066</b>	<b>178 262</b>	<b>1 219 186</b>	<b>100 902</b>	<b>87 567</b>	<b>2 821 576</b>

adatok eFt-ban

**Sárbogárd Város Önkormányzat**  
**2009. évi összesített működési és felhalmozási célú bevételei és kiadásai**  
**mérlegszerűen**

adatok eFt-ban

<b>Működési bevételek</b>	<b>2009</b>
Működési bevételek	1 025 165
Önkormányzatok költségvetési tám.	1 306 317
Támogatásértéki bev.	96 242
Működési célú hitelek felv.	50 000
Előző évi maradvány igénybevét.	170 477
Működési célú átvett pe.	12 102
Forráshiány	11 530
<b>Összesen:</b>	<b>2 671 833</b>

<b>Felhalmozási bevételek</b>	<b>2009</b>
Felhalmozási célú átvett pénzeszköz	17 510
Felhalmozási c. hitelek felvétele	107 467
Felhalmozási és tőke jell. bev.	96 917
Előző évi felhalm.maradv.igénybevét.	35 876
Felhalmozási költségvetési tám	
<b>Összesen</b>	<b>257 770</b>

<b>Működési kiadások</b>	<b>2009</b>
Személyi juttatás	1 104 593
Munkaadót terhelő járulékok	319 802
Dologi kiadások	951 178
Tartalék	9 280
Előző évi maradv.vfiz.	
Támogatás értéki műk.kiad.	18 393
Átadott pe.működésre	23 460
Egyéb működési c. tám	
Ellátottak juttatásai	186 106
Működési c. hitelek , kölcs.nyújt., törtl.	34 696
Pénzforgalom nélk.kiad.	
<b>Összesen:</b>	<b>2 647 508</b>

<b>Felhalmozási kiadások</b>	<b>2009</b>
Felújítás	101 684
Beruházás	118 628
Támogatás ért.felh.kiad.	
Pénzeszk.áta.felhalmozási célra	12 593
Pénzügyi befektetések	
Felhalmozási célú hitelek,kölcs.nyújt.,törl.	35 452
Tartalék	13 738
<b>Összesen</b>	<b>282 095</b>

Sárbogárd Város Önkormányzata  
2009. évi felhalmozási kiadások feladatonként  
felújítási kiadások célonként

4.sz.meléklet

Beruházás eFt

Megnevezés	2009.évi előirányzat		
	Alap	Áfa	Összesen:
Tomaszoba kial. (Mikes közti Óv.) pály.őnrész	4 960	1 240	6 200
KDOP-5.2.1/A-2008-0037 ROP pály. Orvosi rendelő kial.(Tompa u.2.) pály.őnrész	19 712	4 928	24 640
Pegres sátorozóhely kial. pály.őnrész	4 710	1 178	5 888
Ifjúsági Park színpad kial.ép.eng.	292	73	365
Buszváró áthely. László u. és Jókai u. körny.	2 083	521	2 604
Földter.vás, eng.tervek (Fenyő u.)	7 561		7 561
Ápoló Otthon udvari pihenő kial.	208	42	250
ÓNO udvari pihenő kial.	208	42	250
Nod 32 vírusirtó pr.	228	45	273
Szoftver rendszer (ESZI)	207	41	248
Fenyő u. 5 db ingatlan szennyvízelv. kiép.	3 167	633	3 800
Akadálymentesítés	4 167	1 042	5 209
Számítógép, nyomtató (Bölcsöde)	167	42	209
Hűtőszekrény (Hajl.Szálló)	50	12	62
Mosógép(Ildősek Otthona)	83	20	103
Gyógyszeres hűtőszekrény (Ildősek Otthona)	33	8	41
Újraélesztő tálcá (Ildősek Otthona)	125	31	156
Ipari mosógép (Szoc. Otthon)	1 250	250	1 500
Tálaló kocsik (Szoc.Otthon)	42	10	52
Monitor (Szoc.Otthon)	25	6	31
Nyomtató (ESZI Iroda)	25	6	31
Digitális csecsemőmérleg(Védőnői Szolg.)	67	17	84
CD lejátszó (Polg.Hivatal)	67	13	80
Közcéli fogl. Anyag, eszköz besz. őnrész	5 334	1 333	6 667
Sárrét Víz Kht. beruházás bérl díj ell.	2 411	482	2 893
Nyomtató (Polg.Hivatal)	918	184	1 102
Közokt.int.infr.fejl. (Nagylok)	7 416	1 854	9 270
Ingatlan vás. 2354/5 telek	1 087		1 087
Közokt.és fejl.c.tám-ból inform. eszk.vás.	3 129	782	3 911
Fehérvári u. 95. Klub kial.nyilászáró csere	1 027	205	1 232
Rétszilás temető kerítés ép.	542	108	650
Rétszilás temető parkoló kial., építés	250	50	300
Rétszilás temető bejárati út kial.	133	27	160
Fehérvári u. 95. Klub előtti buszváró tető csere	132	26	158
Rétszilás 2 db buszváró lehely., padkészítés	100	20	120
Rétszilás vízelv.árokban átereszt. ép.	117	23	140
Rétszilás Klub harangláb tartószerk. Cseréje	33	7	40
Rétszilás 2 db köszöntőtábla készítés, elhely.	167	33	200
<b>Összesen</b>	<b>72 233</b>	<b>15 334</b>	<b>87 567</b>

Felújítás eFt

Megnevezés	2009.évi előirányzat		
	Alap	Áfa	Összesen:
Tetőszigetelés (Központi Isk.)	3 448	862	4 310
Szent István u. felúj. pály.őnrész	16 864	4 216	21 080
Hantosi út felúj.pály őnrész	5 024	1 256	6 280
DVG eszk. Felúj. Bérl.díj ell.	2 000	400	2 400
Sárrét Víz Kht. eszk felúj.bérl.díj ell.	3 104	621	3 725
Fejérvíz Zrt. eszk.felúj.bérl.díj.ell.	6 673	1 335	8 008
Útfelújítások ter.v.díja	879	220	1 099
Egyéb útfelújítások pály.őnrész	45 000	9 000	54 000
<b>Összesen</b>	<b>82 992</b>	<b>17 910</b>	<b>100 902</b>

Hivatásos Önkormányzati Tűzoltóság

Megnevezés	2009.évi előirányzat		
	Alap	Áfa	Összesen:
Felújítás	652	130	782
Beruházás	24 300	6 075	30 375
<b>Összesen:</b>	<b>24 952</b>	<b>6 205</b>	<b>31 157</b>

Központi Általános Iskola, Óvoda, Családsegítő és GYEJÓ

Megnevezés	2009.évi előirányzat		
	Alap	Áfa	Összesen:
Számítógép Mészöly G. Ált.Isk.	199	50	249
<b>Összesen:</b>	<b>199</b>	<b>50</b>	<b>249</b>

ÁMK Sárszentmiklósi Általános Iskola

Megnevezés	2009.évi előirányzat		
	Alap	Áfa	Összesen:
Vár csúszdával Pusztáegresi Óvoda	207	52	259
Piramis mászóka Pusztáegresi Óvoda	143	35	178
<b>Összesen:</b>	<b>350</b>	<b>87</b>	<b>437</b>

Sárbogárd Város Önkormányzat Képviselőtestülete  
57/2009. (XII. 14.) Ktr. számú rendeletének

5.sz. melléklete

Likviditási terv  
Január

Napok	Bevételek				Kiadások							Összesen
	Műk.bev.	Támogatás	Felhalm.bev Támogatásért .bev.	Hitel	Összesen	Személyi	Járlék	Dologi	Ellátottak pénzb.jutt.	Pénzeszk.áta	felhalm.kiad	
1												
2												
3												
4												
5			6		6			1 320				1 320
6				3 848	3 848			15 302				15 302
7	225				225			2 202				2 202
8	407				407							
9	680				680							
10												
11												
12								1 307				1 307
13	702		4		706			4 505				4 505
14			2		2			6 666				6 666
15	504				504							
16												
17												
18												
19			44		44							
20								4 454				4 454
21								3 820				3 820
22			5		5							
23												
24												
25												
26	63 915	178 627			242 542			6 675				6 675
27			25		25							
28												
29						90 121	28 839		12 300	700		131 960
30												
31												
Összesen	66 433	178 627	86		248 994	90 121	28 839	46 251	12 300	700		178 211

eFt

Sárbogárd Város Önkormányzat Képviselőtestülete  
57/2009. (XII. 14.) Ktr. számú rendeletének

5.sz. melléklete

Likviditási terv  
Február

Napok	Bevételek				Összesen	Kiadások					Összesen	
	Műk.bev.	Támogatás	Felhalm.bev. v.	Támogatás ért. bev.		Hitel	Személyi	Járuék	Dologi	Elátottak pénzb.jutt.		Pénzeszk.áta
1												
2	1 250					1 250			4 405			4 405
3	4 401					4 401			3 205		273	3 478
4			6			6						
5	320			4 950		5 270			6 405			6 405
6												
7												
8												
9									3 050			3 050
10	808		12			820						
11	46 465		1			46 466			5 572			5 572
12	607					607			12			12
13									3 728			3 728
14												
15												
16			6			6						
17	452		7			459			4 721			4 721
18	3 654					3 654			2 111			2 111
19	2 455					2 455			672			672
20	4 566					4 566						
21												
22												
23												
24										700		700
25	39 947	111 641				151 588			4 589			4 589
26							85 402	27 383		13 202		125 987
27												
28												
Összesen	104 925	111 641	32	4 950		221 548	85 402	27 383	38 470	13 202	700	165 157

eFt

Sárbogárd Város Önkormányzat Képviselőtestülete  
57/2009. (XII. 14.) Ktr. számú rendeletének

5.sz. melléklete

Likviditási terv

Március

eFt

Napok	Bevételek						Kiadások						Összesen
	Műk.bev.	Támogatás	Felhalm.bev.	Támogatásért . bev.	Hitel	Összesen	Személyi	Járukék	Dologi	Ellátottak pénz.b.jutt.	Pénzeszk.áta	felhalm.kiad	
1													
2													
3	3 320		4			3 324			4 576				4 576
4	44		3	4 952		4 999			5 464	1 528			6 992
5	69					69	3 060	979	8 766				12 805
6									579				579
7													
8													
9									5 797				5 797
10	11 458		2			11 460			544				544
11			1			1			5 464				5 464
12									5 979				5 979
13	1 125		17			1 142			679				679
14													
15													
16									9 722				9 722
17	2 154		6			2 160			6 879				6 879
18	11 654					11 654			3 682				3 682
19			62			62							
20	2 454		9			2 463							
21													
22													
23													
24			25			25			755				755
25	30 182	91 535				121 717			5 446	700			6 146
26									4 788				4 788
27													
28													
29													
30							90 228	28 873		12 805			131 906
31							4 879	1 553		752	13 680		20 864
Összesen	62 460	91 535	129	4 952		159 076	98 167	31 405	69 120	13 557	15 908		228 157

Sárbogárd Város Önkormányzat Képviselőtestülete  
57/2009. (XII. 14.) Ktr. számú rendeletének

5.sz. melléklete

Likviditási terv  
Április

Napok	Bevételek					Kiadások					eFt		
	Műk.bev.	Támogatás	Felhalm.bev.	Támogatásér.t. bev.	Hitel	Összesen	Személyi	Járulék	Dologi	Ellátottak pénz.b.jutt.		Pénzeszk.áta	felhalm.kiad
1				2		2							
2	45			4		49			5 497				5 497
3	5 664			4 950		10 614			5 588				5 588
4													
5													
6													
7	45			6		51			5 487				5 487
8	598			7		605			5 457		4 200		9 657
9	546					546			2 888				2 888
10									2 984				2 984
11													
12													
13	608				3 007	3 615							
14	214			4		218			3 684				3 684
15									5 687				5 687
16	133			3		136			9 899				9 899
17	1 000					1 000							
18													
19													
20													
21	215					215			568				568
22									5 649				5 649
23	4 545					4 545			642				642
24									2 842				2 842
25													
26													
27	34 621					34 621					700		35 321
28				38		38			5 689		12 800		18 489
29													
30													
Összesen	48 234	96 756	64	7 957		153 011	90 202	28 865	62 561	12 800	4 900		199 328

Sárbogárd Város Önkormányzat Képviselőtestülete  
57/2009. (XII. 14.) Ktr. számú rendeletének

5.sz. melléklete

Likviditási terv  
Május

eFt

Napok	Bevételek					Kiadások						Összesen	
	Műk.bev.	Támogatás	Felhalm.be v.	Támogatásér t. bev.	Hitel	Összesen	Személyi	Járuék	Dologi	Előtöltött pénz.b.jutt.	Pénzeszk.áta		felhalm.kiad
1													
2													
3													
4	546					546							
5	6 467					6 467			45 797				45 797
6				4 951		4 951			789				789
7	546		5			551			679				679
8									6 879				6 879
9													
10													
11													
12	697			4 908		5 605			2 164				2 164
13	9 782		5	2 524		12 311			21 349				21 349
14	157 667					157 667			484				484
15	5 446					5 446			3 549				3 549
16													
17													
18	364		7			371			568				568
19	3 468					3 468			5 454				5 454
20			44			44			6 781				6 781
21	3 979		8			3 987			6 923		445		7 368
22													
23													
24													
25	34 621	96 756	2	2 977		134 356					248		248
26									39 183				39 183
27	1 331					1 331			689				689
28	40 896					40 896	90 108	28 835		13 000	700		132 643
29			25		85 526	85 551							
30													
31													
Összesen	265 810	96 756	96	15 360	85 526	463 548	90 108	28 835	141 288	13 000	1 145	248	274 624



Sárbogárd Város Önkormányzat Képviselőtestülete  
57/2009. (XII. 14.) Ktr. számú rendeletének

5.sz. melléklete

Likviditási terv  
Június

eFt

Napok	Bevételek					Kiadások							
	Műk.bev.	Támogatás	Felhalm.bev.	Támogatásér.t. bev.	Hitel	Összesen	Személyi	Járulék	Dologi	Ellátottak pénz.b.jutt.	Pénzeszk.áta	felhalm.kiad	Összesen
1													
2	576					576			9 547		300		9 847
3	576					576			6 698				6 698
4	878		4	4 948		5 830			3 997				3 997
5	888					888			364				364
6													
7													
8													
9	5 467			1 432		6 899			346				346
10	588					588						43 918	43 918
11	82		4	6 000		6 086			545				545
12													
13													
14													
15	546					546							
16									884				884
17	5 898		52			5 950			5 464				5 464
18	6 988					6 988							
19													
20													
21													
22									3 597				3 597
23			44			44			6 493				6 493
24		33 939				33 939			6 997				6 997
25	34 621	96 756				131 377			6 544				6 544
26									112 642				112 642
27													
28													
29		1 147			17 540	18 687			5 998		6 316		12 314
30			55			55	90 402	28 929		12 908	700		132 939
31											13 680		13 680
<b>Összesen</b>	<b>57 108</b>	<b>131 842</b>	<b>159</b>	<b>12 380</b>	<b>17 540</b>	<b>219 029</b>	<b>90 402</b>	<b>28 929</b>	<b>170 116</b>	<b>12 908</b>	<b>20 996</b>	<b>43 918</b>	<b>367 269</b>

Sárbogárd Város Önkormányzat Képviselőtestülete  
57/2009. (XII. 14.) Ktr. számú rendeletének

5.sz. melléklete

Likviditási terv  
Július

eFt

Napok	Bevételek						Kiadások						
	Műk.bev.	Támogatás	Felhalm.bev.	Támogatásér.t. bev.	Hitel	Összesen	Személyi	Járulék	Dologi	Előátottak pénzbejutt.	Pénzeszk.áta	felhalm.kiad	Összesen
1													
2	1 646		5			1 651			4 664				4 664
3									6 566				6 566
4													
5													
6			6	4 947		4 953							
7	3 689					3 689			54 849		3 000		57 849
8	5 454		25			5 479			654				654
9	546			5 000		5 546			6 566				6 566
10			7	2 432		2 439			8 546				8 546
11													
12													
13	3 464		24			3 488							
14	346					346							
15	212					212			3 546				3 546
16			31			31			3 384				3 384
17	3 466					3 466			3 644				3 644
18													
19													
20													
21	349		28			377							
22	6 973					6 973			2 313				2 313
23	3 665					3 665			9 542				9 542
24									3 795				3 795
25													
26													
27	34 631	96 756				131 387							
28							90 189	28 860	3 646				122 695
29	346					346	9 007	2 319	3 460	13 404	700		28 890
30									31 669	6 316			37 985
31													
Összesen	64 787	96 756	126	12 379		174 048	99 196	31 179	146 844	19 720	3 700		300 639

Sárbogárd Város Önkormányzat Képviselőtestülete  
57/2009. (XII. 14.) Ktr. számú rendeletének

5.sz. melléklete

Likvidációs terv  
Augusztus

eFt

Napok	Bevételek					Kiadások					Összesen	
	Műk.bev.	Támogatás	Felhalm.bev.	Támogatásér t. bev.	Hitel	Összesen	Személyi	Járuék	Dologi	Ellátottak pénzb.jutt.		Pénzeszk.áta felhalm.kiad
1												
2												
3	588			4 808		5 396						
4	2 548					2 548			33 648	8 237		41 885
5	4 646					4 646			452			452
6	3 464		8	5 000		8 472			13 519			13 519
7	7 097			2 432		9 529			265			265
8												
9												
10	3 464					3 464						
11	2 325		12			2 337			2 464			2 464
12	3 356			2 977		6 333			5 881			5 881
13									548			548
14	6 167					6 167						
15												
16												
17	2 646		6			2 652			346			346
18	3 587					3 587						
19			6 200	1 800		8 000			246			246
20												
21												
22												
23												
24			80 647			80 647			359	74 018		74 377
25	30 182	108 845				139 027			3 537			3 537
26												
27							3 388		546	12 890	700	17 524
28	313					313	90 180	27 796	1 420	6 316		125 712
29												
30												
31												
Összesen	70 383	108 845	86 873	17 017		283 118	93 568	27 796	63 231	19 206	8 937	286 756

Sárbogárd Város Önkormányzat Képviselőtestülete  
57/2009. (XII. 14.) Ktr. számú rendeletének

5.sz. melléklete

Likvidációs terv  
Szeptember

eFt

Napok	Bevételek					Kiadások						Összesen	
	Műk.bev.	Támogatás	Felhalm.bev.	Támogatásér.t. bev.	Hitel	Összesen	Személyi	Járulék	Dologi	Elátottak pénz.b.jutt.	Pénzeszk.át a		felhalm.kiad
1												9 270	9 270
2	5 546		1			5 547			545				545
3	5 466					5 466			4 646				4 646
4	994		2	3 255		4 251			544				544
5													
6													
7	673					673							
8	364		5	2 112		2 481			34 679				34 679
9	7 941			2 432		10 373							
10	3 467			2 977		6 444			2 404				2 404
11	8 739					8 739							
12													
13													
14	3 464		6			3 470			1 144				1 144
15	14 554					14 554							
16	464					464			3 665				3 665
17	7 097					7 097			2 654				2 654
18	464					464			3 354				3 354
19													
20													
21	8 008					8 008			3 537				3 537
22	5 464		51			5 515			3 164			70 026	73 190
23	690					690			2 165				2 165
24	9 853	5 935	18 100			33 888			3 464		8 404		11 868
25	12 337	80 687				93 024			1 966				1 966
26													
27													
28							88 017		1 466		700		117 518
29	2 545					2 545	3 388		2 245		6 316		11 949
30					63 033	63 033					13 680		13 680
<b>Összesen</b>	<b>98 130</b>	<b>86 622</b>	<b>18 165</b>	<b>10 776</b>	<b>63 033</b>	<b>276 726</b>	<b>91 405</b>	<b>27 335</b>	<b>71 642</b>	<b>19 996</b>	<b>9 104</b>	<b>79 296</b>	<b>298 778</b>

Sárbogárd Város Önkormányzat Képviselőtestülete  
57/2009. (XII. 14.) Ktr. számú rendeletének

5.sz. melléklete

Likviditási terv  
Október

eFt

Napok	Bevételek					Kiadások						Összesen	
	Műk.bev.	Támogatás	Felhalm.bev.	Támogatásér.t. bev.	Hitel	Összesen	Személyi	Járulék	Dologi	Előirátottak pénz.b.jutt.	Pénzeszk.át a		felhalm.kiad
1	1 646		42			1 688							
2	3 464		82			3 546							
3													
4													
5	398			2 772		3 170			4 568				4 568
6	7 663		12			7 675			6 465				6 465
7	463					463			3 686				3 686
8	7 097					7 097			3 464				3 464
9	346					346			2 405				2 405
10													
11													
12									3 467				3 467
13	699		64			763			5 489				5 489
14	297					297			515				515
15	5 464		72			5 464			3 497				3 497
16						72			656				656
17													
18													
19	2 533					2 533			3 537				3 537
20			40			40			3 549				3 549
21	4 545					4 545			3 497				3 497
22									5 994				5 994
23													
24													
25													
26	34 621	96 756				131 377						11 576	11 576
27	22	6 175	14			6 211			346		11 500		11 846
28	11 545					11 545	3 388		3 467		319		13 696
29	10 762		10			10 772	88 321	28 383	11 690		700		142 003
30						26 894			579				579
31													
<b>Összesen</b>	<b>91 565</b>	<b>102 931</b>	<b>336</b>	<b>2 772</b>	<b>26 894</b>	<b>224 498</b>	<b>91 709</b>	<b>28 383</b>	<b>66 871</b>	<b>19 431</b>	<b>12 519</b>	<b>11 576</b>	<b>230 489</b>

Sárbogárd Város Önkormányzat Képviselőtestülete  
57/2009. (XII. 14.) Ktr. számú rendeletének

5.sz. melléklete

Likvidációs terv  
November

eFt

Napok	Bevételek					Kiadások						Összesen	
	Műk.bev.	Támogatás	Felhalm.bev.	Támogatásér.t. bev.	Hitel	Összesen	Személyi	Járulék	Dologi	Előátottak pénzb.jutt.	Pénzeszk.át a		felhalm.kiad
1													
2													
3	211		5			216			4 125				4 125
4	656					656			7 899				7 899
5	254					254			4 152				4 152
6													
7													
8													
9	7 097					7 097							
10	1 654		12			1 666			3 154				3 154
11	544		1 240			1 784			2 403				2 403
12	5 877					5 877			4 646				4 646
13													
14													
15													
16	6 644		9			6 653			3 537				3 537
17	365					365			3 167				3 167
18	1 649					1 649			2 134				2 134
19	4 897		5			4 902			311	691			1 002
20													
21													
22													
23									100				100
24	346	6 175				6 953			1 156				1 156
25	34 621	102 341		432		136 962			2 364	319		7 072	9 755
26							3 388		2 236	5 654	700		11 978
27				100		100	89 036	15 386	11 692	12 800			128 914
28													
29													
30													
Összesen	64 815	108 516	1 271	532		175 134	92 424	15 386	53 076	18 773	1 391	7 072	188 122

Likviditási terv  
December

eFt

Napok	Bevételek					Kiadások					Összesen		
	Műk.bev.	Támogatás	Felhalm.bev.	Támogatásér.t. bev.	Hitel	Összesen	Személyi	Járulék	Dologi	Előátottak pénzbe.jutt.		Pénzeszk.át a	felhalm.kiad
1	1 356					1 356							
2	54 646					54 646			3 269				3 269
3	5 454		4			5 458			1 674				1 674
4	2 644			3 751		6 395							
5													
6													
7	7 096					7 096							
8	4 546					4 546			346				346
9	6 442					6 442			1 546				1 546
10													
11	5 535				12	5 547			4 487				4 487
12													
13													
14													
15	54 979					54 979			3 466				3 466
16	2 344					2 344			1 213				1 213
17	31 346				14	31 360			2 402				2 402
18													
19													
20													
21													
22	34 646					34 646			2 146				2 146
23					42	42			3 537				3 537
24	6 238				6	6 244			21 546				21 546
25													
26													
27													
28	31 698					31 698			11 880		700		12 580
29	7 000					7 000			4 546			3 911	118 740
30					12	12			5 464		9 198		22 948
31									11 900				11 900
Összesen	255 970		90	3 751		355 301	91 889	15 467	79 422	11 213	9 898	3 911	211 800

Sárbogárd Város Önkormányzat Képviselőtestülete  
57/2009. (XII. 14.) Ktr. számú rendeletének

5.sz.melléklet

Likvidációs terv  
Ö s z e s í t ő

eFt

Hónapok	Bevételek						Kiadások						
	Műk.bev.	Támogatás	Felhalm.bev.	Támogatásé rt. bev.	Hitel	Összesen	Személyi	Járulék	Dologi	Ellátottak pénzb.jutt.	Pénzeszk.áta	felhalm.kiad	Összesen
1. hó	66 433	178 627	86	3 848		248 994	90 121	28 839	46 251	12 300	700		178 211
2. hó	104 925	111 641	32	4 950		221 548	85 402	27 383	38 470	13 202	700	273	165 430
3. hó	62 460	91 535	129	4 952		159 076	98 167	31 405	69 120	13 557	15 908		228 157
4. hó	48 234	96 756	64	7 957		153 011	90 202	28 865	62 561	12 800	4 900		199 328
5. hó	265 810	96 756	96	15 360	50 000	428 022	90 108	28 835	141 288	13 000	1 145	248	274 624
6. hó	57 108	131 842	159	12 380	17 540	219 029	90 402	28 929	170 116	12 908	20 996	43 918	367 269
7. hó	64 787	96 756	126	12 379		174 048	99 196	31 179	146 844	19 720	3 700		300 639
8. hó	70 383	108 845	86 873	17 017		283 118	93 568	27 796	63 231	19 206	8 937	74 018	286 756
9. hó	98 130	86 622	18 165	10 776	63 033	276 726	91 405	27 335	71 642	19 996	9 104	79 296	298 778
10. hó	91 565	102 931	336	2 772	26 894	224 498	91 709	28 383	66 871	19 431	12 519	11 576	230 489
11. hó	64 815	108 516	1 271	532		175 134	92 424	15 386	53 076	18 773	1 391	7 072	188 122
12. hó	255 970	95 490	90	3 751		355 301	91 889	15 467	79 422	11 213	9 898	3 911	211 800
Összesen	1 250 620	1 306 317	107 427	96 674	157 467	2 918 505	1 104 593	319 802	1 008 892	186 106	89 898	220 312	2 929 603
Forráshiány: Önkormányzat						11 098							
Forráshiány: Szélessávi Társulás													
Összesen						2 929 603							



