

**SÁRBOGÁRD VÁROS ÖNKORMÁNYZAT  
KÉPVISELŐTESTÜLETÉNEK**

**41/2009. (IX. 14.) Ktr. sz. rendelete**

**Az önkormányzat 2009. évi költségvetéséről szóló  
9/2009. (II.19.) Ktr. sz. rendelet módosításáról**

Sárbogárd Város Önkormányzatának Képviselőtestülete az 1992. évi XXXVIII. Törvény 93. § (2) bekezdése alapján az alábbi rendeletet alkotja:

**1. §**

(1) A 9/2009. (II.19.) Ktr. sz. rendelet (továbbiakban: Rendelet) 3. § (1) bekezdésben jóváhagyott összegek az alábbiak szerint módosulnak:

A Képviselőtestület Sárbogárd Város Önkormányzatának 2009. évi költségvetését 2.883.728.000 Ft kiadással, 2.883.728.000 Ft bevétellel állapítja meg az 1., 2., 3. számú mellékletben részletezett bevételek és kiadások figyelembevételével (a bevételből 4.780.000 Ft a forráshiány).

(2) A Rendelet 3. § (4) bekezdése az alábbiak szerint módosul:

(4) A 3.§ (1) bekezdésében megállapított kiadási előirányzatból a felhalmozási, felújítási kiadásokra a 3. sz. mellékletben részletezett feladatokra 209.329.0000 Ft-ot határoz meg a Képviselőtestület.

(3) A Rendelet 3. § (5) bekezdése az alábbiak szerint módosul:

(5) A 3 § (1) bekezdésében megállapított kiadási előirányzatból önkormányzati szinten:

Személyi juttatás	<b>1.105.130.000 Ft</b>
Munkaadót terhelő járulék	<b>316.945.000 Ft</b>
Dologi kiadások (tartalékkal együtt)	<b>972.044.000 Ft</b>
Pénzeszköz átadás	<b>94.380.000 Ft</b>
Ellátottak pénzbeni juttatásai	<b>185.900.000 Ft</b>
Felhalmozási	<b>209.329.000 Ft</b>

(4) A Rendelet 3. § (6) bekezdése az alábbiak szerint módosul:

(6) Az önálló és részben önálló intézmények kiadási előirányzatai:

	Személyi	Járulék	Dologi	Egyéb
<b>Önálló intézmény: Polgármesteri Hivatal</b>	<b>382.678</b>	<b>98.836</b>	<b>549.655</b>	<b>272.436</b>
<b>PH részben önálló intézmény:</b>				
- Bölcsőde	10.684	3.011	4.469	
- ESZI	62.670	19.396	78.418	
- Szélessávú Közmű Kiépítése Társulás			476	
<b>PH részben önálló intézmény összesen:</b>	<b>73.354</b>	<b>22.407</b>	<b>83.363</b>	
<b>Önálló intézmény:</b>				
Közp.Ált.Isk., Óvoda, Családsegítő és Gyejő	231.512	72.668	168.813	3.910
<b>Közp.Ált.Isk., Óvoda, Családsegítő és Gyejő részben önálló intézmény</b>				
- Madarász József Városi Könyvtár	13.111	4.123	11.559	
<b>Önálló intézmény: SM Általános Iskola</b>	<b>204.267</b>	<b>63.455</b>	<b>139.807</b>	<b>3.934</b>
<b>Önálló intézmény: Önkormányzati Tűzoltóság</b>	<b>200.208</b>	<b>55.456</b>	<b>17.581</b>	
<b>Önálló intézmény: Roma Kisebbségi Önk.</b>			1.266	
<b>Önálló intézmények összesen</b>	<b>1.018.665</b>	<b>290.415</b>	<b>877.122</b>	<b>280.280</b>

Részben önálló intézmények összesen	86.465	26.530	94.922	
<b>MINDÖSSZESEN</b>	<b>1.105.130</b>	<b>316.945</b>	<b>972.044</b>	<b>280.280</b>

## 2. §

A Rendelet 4. § (1) bekezdése az alábbiak szerint módosul:

(1) A Roma Kisebbségi Önkormányzat kiadási előirányzata 855.950 Ft, forrása 855.950 Ft központi támogatás.

## 3. §

A Rendelet 10. § (6) bekezdése az alábbiak szerint módosul:

(6) A Önkormányzat a fejlesztési kiadások forrásaként 107.467.000 Ft összeg erejéig fejlesztési hitel felvételét határozza el.

## 4. §

A Rendelet 11. § - a az alábbiak szerint módosul:

A költségvetésben az esetleges bevételi kiesések pótlására, a váratlan feladatok finanszírozására, valamint a pályázati önrészek biztosításra általános tartalékot **9.280.000 Ft** összegben állapít meg a Képviselőtestület.

A polgármester átruházott hatáskörben jogosult 2 millió Ft egyedi értéket meg nem haladó, az intézmények alapfeladatának ellátásához nélkülözhetetlen eszköz nagyjavítását, felújítását, illetve javíthatatlanság esetén pótlását engedélyezni az általános tartalék terhére.

## 5.§

A Rendelet 2. sz. mellékletében elfogadott Sárobgárd Város Önkormányzat bevételi forrásoként, kiadásai kiemelt előirányzatonként jelen rendelet 1. sz. melléklete szerint módosul.

## 6.§

A Rendelet 3. sz. mellékletében elfogadott Sárobgárd Város Önkormányzat bevételi feladatonként és forrásoként, kiadásai feladatonként és kiemelt előirányzatonként, valamint a 3/1. sz. mellékletben elfogadott általános tartalék jelen rendelet 2. sz. melléklete, valamint 2/1. sz. melléklete szerint módosul.

## 7.§

A Rendelet 6. sz. mellékletében elfogadott felhalmozási kiadások feladatonként és, felújítási kiadások célonként jelen rendelet 3. sz. melléklete szerint módosul.

## 8.§

A Rendelet 7. sz. mellékletében elfogadott összesített működési és felhalmozási célú bevételi és kiadásai mérlegszerűen a jelen rendelet 4. sz. melléklete szerint módosul.

## 9.§

A Rendelet 10. sz. mellékletében elfogadott Roma Kisebbségi Önkormányzat bevételi és kiadásai jelen rendelet 5. sz. melléklete szerint módosul.

## 10.§

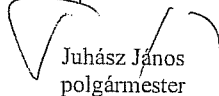
A Rendelet 11 sz. mellékletében elfogadott likviditási terv jelen rendelet 6. sz. melléklete szerint módosul.

## 11.§


Ezen rendelet a kihirdetés napján lép hatályba, rendelkezéseit azonban 2009. január 1. napjától kell alkalmazni.

A rendelet hatálybalépésével egyidejűleg, Az önkormányzat 2009. évi költségvetéséről szóló 9/2009. (II.19.) Ktr. sz. rendeletet módosító 14/2009.(IV.17.) Ktr. sz., 16/2009. (V.19.) Ktr. sz., 20/2009. (VI.15.) Ktr. sz., 22/2009. (VIII.18.) Ktr. sz. rendeletek hatályukat veszítik.

Sárobgárd, 2009. szeptember 8.


  
Juhász János  
polgármester



  
Dr. Krupa Rozália  
jegyző

Kihirdetve: 2009. szeptember 14.



  
Dr. Krupa Rozália  
jegyző

Sárbogárd Város Önkormányzat  
2009. évi bevételei forrásonként

adatok e Ft-ban

Megnevezés	2009	2010	2011
<b>I. Működési bevételek</b>	<b>1 026 505</b>	<b>1 017 188</b>	<b>1 037 804</b>
1. Intézményi műk. bev.	345 436	336 288	343 014
2. Önk. sajátos műk. bev.			
- Illetékek			
- Helyi adók - iaprúzési adó	140 000	140 000	140 000
- Átengedett központi adók			
<i>SZJA helyben maradó része</i>	124 123	127 847	131 682
<i>SZJA jöv. különbség mérs.</i>	319 731	329 323	339 203
<i>Gépjárműadó</i>	75 000	75 000	75 000
<i>Termőföld bérbéa. szárm. jöv. adó</i>	30	30	30
- Bírság, pótlék, egyéb sajátos bev.	22 185	8 700	8 875
<b>II. Támogatások</b>	<b>1 282 207</b>	<b>1 265 273</b>	<b>1 290 579</b>
1. Önkormányzatok költségvetési tám.			
- Normatív hozzájárulások	636 347	657 460	670 610
- Központosított előirányzatok	51 574	19 643	20 036
- Normatív kötött felhasználású tám.	594 286	588 170	599 933
- Fejlesztési célú támogatások			
<b>III. Felhalmozási és tőkejellegű bevételek</b>	<b>96 917</b>	<b>144 154</b>	<b>158 108</b>
1. Tárgyi eszközök, imm. javak ért.	79 072	144 154	158 108
2. Önk. sajátos felhalmozási és tőkejell. bev.	17 845		
3. Pénzügyi befektetések bev.			
<b>IV. Támogatásértékű bev.</b>	<b>96 012</b>	<b>102 044</b>	<b>104 084</b>
1. Támogatásértékű műk. bevétel			
- Elkülönített állami pénzalapoktól	1 913	1 951	1 990
- Társadalombiztosítási alapból	36 437	37 166	37 909
- Többcélú Kistérségi Társulástól	43 246	48 634	49 606
- Helyi önkormányzattól (Nagylók, Hantos)	13 219	14 293	14 579
- egyéb műk. bev.	1 197		
2. Támogatásértékű felhalmozási bevétel			
<b>V. Véglegesen átvett pénzeszközök</b>	<b>13 487</b>	<b>1 000</b>	<b>800</b>
1. Működési célú pénzeszköz átvétel	2 977		
2. Felhalmozási célú pénzeszköz átvétel	10 510	1 000	800
<b>VI. Támogatási kölcs.vtér, igénybevét, ép kibocs és ért. bev.</b>			
<b>VII. Hitelek</b>	<b>157 467</b>	<b>156 548</b>	<b>156 679</b>
1. Működési célú hitel felvétele	50 000	50 000	50 000
2. Felhalmozási célú hitel felvétele	107 467	106 548	106 679
<b>VIII. Pénzforgalom nélküli bevételek</b>	<b>206 353</b>		
<b>Összesen:</b>	<b>2 878 948</b>	<b>2 686 207</b>	<b>2 748 054</b>

Forráshiány (Polgármesteri Hivatal)

4 780

Mindösszesen:

2 883 728

**Sárbogárd Város Önkormányzat**  
**2009. évi kiadásai kiemelt előirányzatokként**

adatok e Ft-ban

Megnevezés	2009	2010	2011
Személyi kiadás	1 105 130	1 114 643	1 136 936
Járadék	316 945	329 485	336 075
Dologi kiadás	950 187	836 120	861 203
Tartalék		11 900	11 900
-működési	9 280		
-fejlesztési	13 738		
Ellátottak pénzbeni jutt.	185 900	152 022	155 062
Pénzeszk.áta.			
-működési célra	39 658	31 625	32 258
-fejlesztési célra	53 561	56 364	57 491
Felújítás	101 684	58 995	60 175
Beruházás	107 645	95 053	96 954
<b>Összesen</b>	<b>2 883 728</b>	<b>2 686 207</b>	<b>2 748 054</b>

Sárbogárd Város Önkormányzat  
2009. évi bevételai feladatonként és forrásonként

2.sz.melléklet  
adatok eFt-ban

	751153	751142	751845	751966	701015	751999	751175	851912	851219	851219	851297
	Önk.ig.	Ter.ig.fel.	Város-és községgazd.	Önk.fel.nem terv.elsz.	Saját v.bérelt ing.hasszn.	Fin.műv.	Országgyűlté si képv.vál.	iskola eü.fel.szolg	Háziorv. szolg	Házi gyermk.orv.sz olg.	Védőnői szolg.
<b>I. Működési bevételek</b>											
1. Intézményi működés	208 030	4 000	0	671 898	25 295	0		0	420	0	909 643
2. Önk. sajátos működés	208 030	4 000			25 295				420		237 745
- Illetékek											0
- Helyi adók - iaprúziási adó				140 000							140 000
- Atengedéit központi adók											0
SZJA helyben maradó része				124 123							124 123
SZJA jöv.különbség mérs.				319 731							319 731
Gépjárműadó				75 000							75 000
Termőföld bérbe.szám.jöv.adó				30							30
- Bíróság, pótlék, egyéb sajátos bev.				22 185							22 185
<b>II. Támogatások</b>	0	0	0	1 281 351	0	0		0	0	0	1 281 351
1. Önkormányzatok költségvetési tám.											0
- Normatív hozzájárulások				636 347							636 347
- Központosított előirányzatok				50 718							50 718
- Normatív kötött felhasználású tám.				594 286							594 286
- Fejlesztési célú támogatások											0
<b>III. Felhalmozási és tőkejellegű bevételek</b>	0	0	0	96 917	0	0		0	0	0	96 917
1. Tárgyi eszközök, imm.javak ért.				79 072							79 072
2. Önk. sajátos felhalmozási és tőkejellegű bev.				17 845							17 845
3. Pénzügyi befektetések bev.											0
<b>IV. Támogatásértéktől mentes bevételek</b>	57 662	0	1 913	0	0	0		1 061	6 996	7 416	20 964
1. Támogatásértéktől mentes bevételek											0
- Elküldött állami pénzalapoktól											1 913
- Társadalombiztosítási alapból								1 061	6 996	7 416	20 964
- Töbcbéltű Kistérségi Társulástól	43 246										43 246
- Helyi önkormányzattól (Nagyfók, Hantos)	13 219										13 219
- egyéb működés	1 197										1 197
2. Felhalmozásértéktől mentes bevételek											0
<b>V. Véglegesen átvett pénzeszközök</b>	1 240	0	0	9 270	0	0	2 977	0	0	0	13 487
1. Működési célú pénzeszköz átétel							2 977				2 977
2. Felhalmozási célú pénzeszköz átétel	1 240			9 270							10 510
<b>VI. Támogatási költs.vtér. igénybevétel, ép.kibocs és ért. bev.</b>	0	0	0	0	0	157 467		0	0	0	157 467
<b>VII. Hitelek</b>						50 000					50 000
1. Működési célú hitel felvétele						107 467					107 467
2. Felhalmozási célú hitel felvétele	164 781										164 781
<b>VIII. Pénzforgalom nélküli bevételek</b>	431 713	4 000	1 913	2 059 436	25 295	157 467	2 977	1 061	7 416	7 416	20 964
<b>Összesen:</b>											

Sárbogárd Város Önkormányzat  
2009. évi bevételei feladatonként és forrásonként

2.sz.melléklet

	853211	853181	853181	853181	853233	853233	853233	853255	853170	853266	Egyesített Szoc.Int.össz.	Polgármesteri Hivatal mindössz.
	Bölcsedei ell.össz.	Bölcsedei ell.össz.	Szállásbizt.id.klubja	Hajl.átmeneti szállása	Házigond.szolg.	Jeizőrendsz.házig.szolg.	Szociális étk.	Áp.gond. Otthon	Nappali ell.			
<b>I. Működési bevételek</b>	1 392	1 392	7 126	2 247	4 923	4	19 817	19 596	1 445	55 158	966 193	
1. Intézményi mük. bev.	1 392	1 392	7 126	2 247	4 923	4	19 817	19 596	1 445	55 158	294 295	
2. Önk.sajátos mük. bev.	0	0	0	0	0	0	0	0	0	0	0	
- Illetékek	0	0	0	0	0	0	0	0	0	0	0	
- Helyi adók - iparüzési adó	0	0	0	0	0	0	0	0	0	0	140 000	
- Alengedett központi adók	0	0	0	0	0	0	0	0	0	0	0	
- SZJA helyben maradó része	0	0	0	0	0	0	0	0	0	0	124 123	
- SZJA jöv.különbőség mérs.	0	0	0	0	0	0	0	0	0	0	319 731	
- Gépjárműadó	0	0	0	0	0	0	0	0	0	0	75 000	
- Termőföld bérbea.szám.jöv.adó	0	0	0	0	0	0	0	0	0	0	30	
- Bíróság, pótlék, egyéb sajátos bev.	0	0	0	0	0	0	0	0	0	0	22 185	
<b>II. Támogatások</b>	0	0	0	0	0	0	0	0	0	0	1 281 351	
1. Önkormányzatok költségvetési tám.	0	0	0	0	0	0	0	0	0	0	0	
- Normatív hozzájárulások	0	0	0	0	0	0	0	0	0	0	636 347	
- Központosított előirányzatok	0	0	0	0	0	0	0	0	0	0	50 718	
- Normatív költségek felhasználású tám.	0	0	0	0	0	0	0	0	0	0	594 286	
- Fejlesztési célú támogatások	0	0	0	0	0	0	0	0	0	0	0	
<b>III. Felhalmozási és tőkejellegű bevételek</b>	0	0	0	0	0	0	0	0	0	0	96 917	
1. Tárgyi eszközök, imm.javak ért.	0	0	0	0	0	0	0	0	0	0	79 072	
2. Önk. sajátos felhalmozási és tőkejell.bev.	0	0	0	0	0	0	0	0	0	0	17 845	
3. Pénzügyi befektetések bev.	0	0	0	0	0	0	0	0	0	0	0	
<b>IV. Támogatásértékű bev.</b>	0	0	0	0	0	0	0	0	0	0	96 012	
1. Támogatásértékű mük.bevétel	0	0	0	0	0	0	0	0	0	0	0	
- Elkülöztetett állami pénzalapoktól	0	0	0	0	0	0	0	0	0	0	1 913	
- Társadalombiztosítási alapról	0	0	0	0	0	0	0	0	0	0	36 437	
- Többszámú Kistérségi Társulástól	0	0	0	0	0	0	0	0	0	0	43 246	
- Helyi önkormányzattól (Nagyfók, Hantos)	0	0	0	0	0	0	0	0	0	0	13 219	
- egyéb mük.bev.	0	0	0	0	0	0	0	0	0	0	1 197	
2. Felhalmozásértékű mük.bev.	0	0	0	0	0	0	0	0	0	0	0	
<b>V. Véglegesen átvett pénzeszközök</b>	0	0	0	0	0	0	0	0	0	0	13 487	
1. Működési célú pénzeszköz átvétel	0	0	0	0	0	0	0	0	0	0	2 977	
2. Felhalmozási célú pénzeszköz átvétel	0	0	0	0	0	0	0	0	0	0	10 510	
<b>VI. Támogatási kölcs.vtér, igénybevétel, ép.kibocs és ért. bev.</b>	0	0	0	0	0	0	0	0	0	0	0	
<b>VII. Hitelek</b>	0	0	0	0	0	0	0	0	0	0	157 467	
1. Működési célú hitel felvétele	0	0	0	0	0	0	0	0	0	0	50 000	
2. Felhalmozási célú hitel felvétele	0	0	0	0	0	0	0	0	0	0	107 467	
<b>VIII. Pénzforgalom nélküli bevételek</b>	0	0	0	0	0	0	0	0	0	0	164 781	
<b>Összesen:</b>	1 392	1 392	7 126	2 247	4 923	4	19 817	19 596	1 445	55 158	2 776 208	

Sárbogárd Város Önkormányzat  
2009. évi bevételei feladatonként és forrásonként

2.sz.melléklet

Megnevezés	751164		751889		Mind-összesen
	Helyi kisebbségi önk.	Helyi kisebbségi önk. Össz	Gazd. és fer.fej.tel.	Szélessávú Közmű Kiép.Társ.össz	
<b>I. Működési bevételek</b>	0	0	0	0	966 193
1. Intézményi mük.bev.		0	0	0	294 295
2. Önk.sajátos mük.bev.		0	0	0	0
- Illetékek		0	0	0	0
- Helyi adók - iparüzési adó		0	0	0	140 000
- Átengedett központi adók		0	0	0	0
<i>SZJA helyben maradó része</i>		0	0	0	124 123
<i>SZJA jöv.különbőség mérs.</i>		0	0	0	319 731
Gépjárműadó		0	0	0	75 000
<i>Termőföld bérbea.szám.jöv.adó</i>		0	0	0	30
- Bíróság, pótlék, egyéb sajátos bev.		0	0	0	22 185
<b>II. Támogatások</b>	856	856	0	0	1 282 207
1. Önkormányzatok költségvetési tám.		0	0	0	0
- Normatív hozzájárulások		0	0	0	636 347
- Központosított előirányzatok	856	856	0	0	51 574
- Normatív költői felhasználású tám.		0	0	0	594 286
- Fejlesztési célú támogatások		0	0	0	0
<b>III. Felhalmozási és tőkejellegű bevételek</b>	0	0	0	0	96 917
1. Tárgyi eszközök, imm.javak ért.		0	0	0	79 072
2. Önk. sajátos felhalmozási és tőkejell.bev.		0	0	0	17 845
3. Pénzügyi befeketeletek bev.		0	0	0	0
<b>IV. Támogatásértéki bev.</b>	0	0	0	0	96 012
1. Támogatásértéki mük.bevétél		0	0	0	0
- Elkülönített állami pénzalapoktól		0	0	0	1 913
- Társadalombiztosítási alapból		0	0	0	36 437
- Többségi Kistérségi Társulástól		0	0	0	43 246
- Helyi önkormányzatoktól (Nagyfók, Hantos)		0	0	0	13 219
- egyéb mük.bev.		0	0	0	1 197
2. Felhalmozásértéki mük.bev.		0	0	0	0
<b>V. Véglegesen átvett pénzeszközök</b>	0	0	0	0	13 487
1. Működési célú pénzeszköz átvétel		0	0	0	2 977
2. Felhalmozási célú pénzeszköz átvétel		0	0	0	10 510
<b>VI. Támogatási kölcs.vtér, igénybevit, ép kibocs és ért. bev.</b>		0	0	0	0
<b>VII. Hitelek</b>	0	0	0	0	157 467
1. Működési célú hitel felvétele		0	0	0	50 000
2. Felhalmozási célú hitel felvétele		0	0	0	107 467
<b>VIII. Pénzforgalom nélküli bevételek</b>	410	410	476	476	165 667
<b>Összesen:</b>	1 266	1 266	476	476	2 777 950

Sárbogárd Város Önkormányzat  
2009. évi kiadásai feladatokként és kiemelt előirányzatokként

Szakkafeladat	Megnevezés	Szem.kiad	Járuék	Dologi	Ellátottak pénzbent jutt.	Pénzeszk. áta.	Felújítás	Beruházás	Összesen
I. Polgármesteri Hivatal									
Igazgatási kiadások									
751153	Önkorm.igazg.tev.	108 148	32 519	413 946		84 738	19 542	70 385	729 278
	Igazgatás	18 084	5 244	1 550					24 878
	Képv. testület működéssel kapcs.			23 018					23 018
	Tartalék								
751142	Közzetű Igazgatási feladatok								
	Okmányiroda	22 695	6 747	5 003					34 445
	Gyámhivatal	10 585	3 276	3 206					17 067
	Építéshatóság	9 676	2 911	3 113					15 700
	Hivatásos gondnok	1 196	383						1 579
Működési jellegű feladatok									
701015	Saját v. bérelt ing. hasznosítás			7 779					7 779
452025	Közütiak, hidak			5 615			81 360	2 500	89 475
751670	Polgári védelem			1 070					1 070
751878	Közvilágítási feladat			19 183					19 183
751175	Országgyűlési képv.választás	1 425	456	1 096					2 977
751845	Város és Községüzemeltetés								
	Közcélú foglalkoztatás	183 912	28 383	2 470				6 667	221 432
	Közhasznú foglalkoztatás	2 145	1 037						3 182
	Intézmények nyári karbantartása			3 148					3 148
751922	Önkormányzati elszámolás								
	Mészöly G. Ált. Isk. tám.					474 018			474 018
	Sárszentmiklósi Ált. Isk.					380 510			380 510
	Önkormányzati Tűzoltók tám.					260 760			260 760
853355	Eseti pénzbeli gyermekvédelmi.				7 000				7 000
853311	Rendszeres szoc.pénzbeli ell.		10 100		74 700				84 800
853344	Eseti pénzbeli ell.				17 056				17 056
853333	Munkanélküli ellátások				79 300				79 300
902113	Településtudományi szolgálat								4 185
924025	Verseny és élsport								4 674
221214	Lapkiadás								1 340
751867	Köztemető fenntartás			8 389					8 389
852018	Állatgésztudományi feladatok			2 667					2 667
O14034	Kiegészítő mezőgazdasági szolg.			30 132					30 132

adatok eFt-ban



Sárbogárd Város Önkormányzat  
2009. évi kiadásai feladatonként és kiemelt előirányzatokként

Szakterület	Megnevezés	Szem.kiad	Járulék	Dologi	Ellátottak pénzbeni jutt.	Pénzeszk. áta.	Felújítás	Beruházás	Összesen
Egészségügyi ágazat	851219 Háziorvosi Szolgálat	4 799	1 497	2 677					8 973
	851219 Központi ügyelet					9 642			
	851220 Házi gyermekorvosi szolgálat	4 639	1 451	2 411					8 501
	851912 Iskola-éü.szolgálat	718	230	295					1 243
	851297 Védőnői szolgálat	14 656	4 602	2 688				84	22 030
<b>I. Polgármesteri Hivatal összesen:</b>	<b>382 678</b>	<b>98 836</b>	<b>549 655</b>	<b>178 056</b>	<b>1 209 668</b>	<b>100 902</b>	<b>79 636</b>	<b>2 589 789</b>	
II/1. Bölcsőde									
	853211 Bölcsődei ellátás	10 684	3 011	4 469				209	18 373
<b>II/1. Bölcsőde összesen:</b>	<b>10 684</b>	<b>3 011</b>	<b>4 469</b>				<b>209</b>	<b>18 373</b>	
II/2. Egyesített Szociális Intézmény	853170 Ápoló-gondozó otthon	21 870	6 904	23 187				1 834	53 795
	853181 Szállást Bizt. Idősek Klubja	8 827	2 804	9 802				798	22 231
	853233 Házigondozó szolgálat	13 804	3 918	5 129					22 851
	853233 Jelzőrendszeres házi segítségnyújtás	1 481	474	115					2 070
	853266 Nappali ellátás	8 162	2 563	4 188				30	14 963
	853255 Szoc.étkeztetés			33 339					33 339
	853181 Hajléktalanok átmeneti szállása	8 526	2 713	2 658				62	13 959
	<b>II/2. Egyesített Szociális Intézmény összesen:</b>	<b>62 670</b>	<b>19 396</b>	<b>78 418</b>				<b>2 724</b>	<b>163 208</b>
	<b>Polgármesteri Hivatal összesen: (I.+II/1.+II/2.)</b>	<b>456 032</b>	<b>121 243</b>	<b>632 542</b>	<b>178 056</b>	<b>1 209 668</b>	<b>100 902</b>	<b>82 569</b>	<b>2 781 012</b>
	II.Roma Kisebbségi Önkormányzat								
751164 Helyi kisebbségi önkormányzat				1 266					1 266
<b>II.Roma Kisebbségi Önkormányzat összesen:</b>			<b>1 266</b>					<b>1 266</b>	
III Szélessávú közmű kiépítés társulás									
	751889 Gazd.és ter. fejl.fel.			476					476
<b>III. Szélessávú közmű kiépítése társulás összesen:</b>			<b>476</b>					<b>476</b>	
<b>Összesen: I+II+III.</b>		<b>456 032</b>	<b>121 243</b>	<b>634 284</b>	<b>178 056</b>	<b>1 209 668</b>	<b>100 902</b>	<b>82 569</b>	<b>2 782 754</b>

adatok eFt-ban

Sárbogárd Város Önkormányzat  
2009. évi általános tartalék

adatok e Ft-ban

Tartalék megnevezése	Osszeg	Tartalék felhasználása	Osszeg
Testvértelépülési kapcsolatok	500		
		Testvértel.kapcs.	456
Feladatmeghat.nélküli	11 400	nyomtató vás.(gyermekkörzet)	11
		Nod 32 vírus pr.	273
		Szoftver rendszer (ESZI)	248
		Nyomtató vás. (Igazgatás)	1 102
		Játékvezetői díj	530
<b>Összesen</b>	<b>11 900</b>		<b>2 620</b>

Tartalék megnevezése	Osszeg	Tartalék felhasználása	Osszeg
Fejlesztési tartalék	27 356		
		Sbg., Árpád u. 819/1.lrsz.ing.vételár	9 834
		Sbg., Ady E. u.162. ing.vételár	2 685
		Útfelújítások tev.díja	1 099
<b>Osszesen:</b>	<b>27 356</b>		<b>13 618</b>

2009. évi felhalmozási kiadások feladatonként  
felújítási kiadások célonként

## Beruházás

e Ft

Megnevezés	2009.évi előirányzat		
	Alap	Áfa	Összesen:
Tornaszoba kial. (Mikes közti Öv.) pály.önrész	4 960	1 240	6 200
KDOP-5.2.1/A-2008-0037 ROP pály. Orvosi rendelő kial.(Tompá u.2.) pály.önrész	19 712	4 928	24 640
Pegres sátorozóhely kial. pály.önrész	4 710	1 178	5 888
Ifjúsági Park színpad kial.ép.eng.	292	73	365
Buszváró áthely. László u. és Jókai u. körny.	2 083	521	2 604
Földter.vás, eng.tervek (Fenyő u.)	7 561		7 561
Ápoló Otthon udvari pihenő kial.	208	42	250
ÖNO udvari pihenő kial.	208	42	250
Nod 32 vírusirtó pr.	228	45	273
Szoftver rendszer (ESZI)	207	41	248
Fenyő u. 5 db ingatlan szennyvízelv. kiép.	3 167	633	3 800
Akadálymentesítés	4 167	1 042	5 209
Számítógép, nyomtató (Bölcsőde)	167	42	209
Hűtőszekrény (Hajl.Szálló)	50	12	62
Mosógép(Idősek Otthona)	83	20	103
Gyógyszeres hűtőszekrény (Idősek Otthona)	33	8	41
Újraélesztő tálcá (idősek Otthona)	125	31	156
Ipari mosógép (Szoc. Otthon)	1 250	250	1 500
Tálaló kocs (Szoc.Otthon)	42	10	52
Monitor (Szoc.Otthon)	25	6	31
Nyomtató (ESZI Iroda)	25	6	31
Digitális csecsemőmérleg(Védőnői Szolg.)	67	17	84
CD lejátszó (Polg.Hivatal)	67	13	80
Közcélu fogl. Anyag, eszköz besz. önrész	5 334	1 333	6 667
Sárrét Víz Kht. beruházás bérl díj ell.	2 411	482	2 893
Nyomtató (Polg.Hivatal)	918	184	1 102
Közokt.int.infr.fejl. (Nagylok)	7 416	1 854	9 270
Fehérvári u. 95. Klub kial.nyílászáró csere	1 027	205	1 232
Rétszilas temető kerítés ép.	542	108	650
Rétszilas temető parkoló kial., építés	250	50	300
Rétszilas temető bejárati út kial.	133	27	160
Fehérvári u. 95. Klub előtti buszváró tető csere	132	26	158
Rétszilas 2 db buszváró lehely., padkészítés	100	20	120
Rétszilas vízelv.árokban átereszt ép.	117	23	140
Rétszilas Klub harangláb tartószek. Cseréje	33	7	40
Rétszilas 2 db köszöntőtábla készítés, elhely.	167	33	200
Összesen	68 017	14 552	82 569

## Felújítás

eFt

Megnevezés	2009.évi előirányzat		
	Alap	Áfa	Összesen:
Tetőszigetelés (Központi Isk.)	3 448	862	4 310
Szent István u. felúj. pály.önrész	16 864	4 216	21 080
Hantosi út felúj-pály önrész	5 024	1 256	6 280
DVG eszk. Felúj. Bérl.díj ell.	2 000	400	2 400
Sárrét Víz Kht. eszk felúj.bérl.díj ell.	3 104	621	3 725
Fejérvíz Zrt. eszk.felúj.bérl.díj.ell.	6 673	1 335	8 008
Útfelújítások terv.díja	879	220	1 099
Egyéb útfelújítások pály.önrész	45 000	9 000	54 000
Összesen	82 992	17 910	100 902

## Hivatásos Önkormányzati Tűzoltóság

Megnevezés	2009.évi előirányzat		
	Alap	Áfa	Összesen:
Felújítás	652	130	782
Beruházás	20 897	4 179	25 076
Összesen:	21 549	4 309	25 858

**Sárbogárd Város Önkormányzat**  
**2009. évi összesített működési és felhalmozási célú bevételei és kiadásai**  
**mérlegszerűen**

adatok eFt-ban

<b>Működési bevételek</b>	<b>2009</b>
Működési bevételek	1 026 505
Önkormányzatok költségvetési tám.	1 282 207
Támogatásértékű bev.	96 012
Működési célú hitelek felv.	50 000
Előző évi maradvány igénybevét.	170 477
Működési célú átvett pe.	2 977
Forráshiány	4 780
<b>Összesen:</b>	<b>2 632 958</b>

<b>Felhalmozási bevételek</b>	<b>2009</b>
Felhalmozási célú átvett pénzeszköz	10 510
Felhalmozási c. hitelek felvétele	107 467
Felhalmozási és tőke jel. bev.	96 917
Előző évi felhalm.maradv.igénybevét.	35 876
<b>Összesen</b>	<b>250 770</b>

<b>Működési kiadások</b>	<b>2009</b>
Személyi juttatás	1 105 130
Munkaadót terhelő járulékok	316 945
Dologi kiadások	915 491
Tartalék	9 280
Előző évi maradv.vfiz.	
Támogatás értékű műk.kiad.	17 358
Átadott pe.működésre	22 300
Egyéb működési c. tám	
Ellátottak juttatásai	185 900
Működési c. hitelek , kölcs.nyújt., törl.	34 696
Pénzforgalom nélk.kiad.	
<b>Összesen:</b>	<b>2 607 100</b>

<b>Felhalmozási kiadások</b>	<b>2009</b>
Felújítás	101 684
Beruházás	107 645
Támogatás ért.felh.kiad.	
Pénzeszk.áta.felhalmozási célra	18 109
Pénzügyi befektetések	
Felhalmozási célú hitelek,kölcs.nyújt.,törl.	35 452
Tartalék	13 738
<b>Összesen</b>	<b>276 628</b>



Sárbogárd Város Önkormányzat Képviselőtestülete  
41/2009. (IX. 14.) Ktr. számú rendeletének

6.sz. melléklete

Likviditási terv

Január

eFt

Napok	Bevételek					Kiadások							Összesen
	Műk.bev.	Támogatás	Felhalm.be v.	Támogatásér- t. bev.	Hitel	Összesen	Személyi	Járuék	Dologi	Ellátottak pénzb.jutt.	Pénzeszk.áta	felhalm.kiad	
1						-							-
2						-							-
3						-							-
4						-							-
5			6			6			1 320				1 320
6				3 848		3 848			15 302				15 302
7	225					225			2 202				2 202
8	407					407							-
9	680					680							-
10						-							-
11						-							-
12						-			1 307				1 307
13	702		4			706			4 505				4 505
14			2			2			6 666				6 666
15	504					504							-
16						-							-
17						-							-
18						-							-
19			44			44							-
20						-			4 454				4 454
21						-			3 820				3 820
22			5			5							-
23						-							-
24						-							-
25						-							-
26	63915	178627				242 542			6 675				6 675
27			25			25							-
28						-							-
29						-					700		131 960
30						-							-
31						-							-
Összesen	66433	178627	86	3848	0	248 994	90 121	28 839	46 251	12 300	700	-	178 211

Sárbogárd Város Önkormányzat Képviselőtestülete  
41/2009. (IX. 14.) Ktr. számú rendeletének

6.sz. melléklete

Likviditási terv

Február

eFt

Napok	Bevételek					Kiadások					Összesen		
	Műk.bev.	Támogatás	Felhalm.bev. v.	Támogatás ért. bev.	Hitel	Összesen	Személyi	Járulék	Dologi	Ellátottak pénzb.jutt.		Pénzeszk.áta	felhalm.kiad
1						-							-
2	1 250					1 250			4 405				4 405
3	4 401					4 401			3 205			273	3 478
4			6			6							-
5	320			4 950		5 270			6 405				6 405
6						-							-
7						-							-
8						-							-
9						-			3 050				3 050
10	808		12			820							-
11	46 465		1			46 466			5 572				5 572
12	607					607			12				12
13						-			3 728				3 728
14						-							-
15						-							-
16			6			6							-
17	452		7			459			4 721				4 721
18	3 654					3 654			2 111				2 111
19	2 455					2 455			672				672
20	4 566					4 566							-
21						-							-
22						-							-
23						-					700		700
24						-			4 589				4 589
25	39 947	111 641				151 588							-
26						-					13 202		13 202
27						-							-
28						-							-
<b>Összesen</b>	<b>104 925</b>	<b>111 641</b>	<b>32</b>	<b>4 950</b>	<b>0</b>	<b>221 548</b>	<b>85 402</b>	<b>27 383</b>	<b>38 470</b>	<b>13 202</b>	<b>700</b>	<b>273</b>	<b>165 157</b>

Sárbogárd Város Önkormányzat Képviselőtestülete  
41/2009. (IX. 14.) Ktr. számú rendeletének

6.sz. melléklete

Likviditási terv

Március

eFt

Napok	Bevételek					Kiadások							Összesen
	Műk.bev.	Támogatás	Felhalm.bev.	Támogatásér.t. bev.	Hitel	Összesen	Személyi	Jánulék	Dologi	Ellátottak pénzbe.jutt.	Pénzeszk.áta	felhalm.kiad	
1						-							-
2						-							-
3	3320		4			3 324			4 576				4 576
4	44		3	4 952		4 999			5 464		1 528		6 992
5	69					69	3 060	979	8 766				12 805
6						-			579				579
7						-							-
8						-							-
9						-			5 797				5 797
10	11458		2			11 460			544				544
11			1			1			5 464				5 464
12						-			5 979				5 979
13	1125		17			1 142			679				679
14						-							-
15						-							-
16						-							-
17	2154		6			2 160			9 722				9 722
18	11654					11 654			6 879				6 879
19			62			62			3 682				3 682
20	2454		9			2 463							-
21						-							-
22						-							-
23						-							-
24						25			755				755
25	30182	91535				121 717			5 446		700		6 146
26						-			4 788				4 788
27						-							-
28						-							-
29						-							-
30						-	90 228	28 873					121 906
31						-	4 879	1 553			13 680		20 864
Összesen	62460	91535	129	4952	0	159076	98167	31405	69120	13557	15908	0	228157



Sárbogárd Város Önkormányzat Képviselőtestülete  
41/2009. (IX. 14.) Ktr. számú rendeletének

6.sz. melléklete

Likviditási terv

Április

eFt

Napok	Bevételek					Kiadások					Összesen		
	Műk.bev.	Támogatás	Felhalm.bev.	Támogatásér.t. bev.	Hitel	Összesen	Személyi	Járujék	Dologi	Előátottak pénz.b.jutt.		Pénzeszk.áta	felhalm.kiad
1			2			2							-
2	45		4			49			5 497				5 497
3	5664			4 950		10 614			5 588				5 588
4						-							-
5						-							-
6						-							-
7	45		6			51			5 487				5 487
8	598		7			605			5 457		4 200		9 657
9	546					546			2 888				2 888
10						-			2 984				2 984
11						-							-
12						-							-
13	608			3 007		3 615							-
14	214		4			218			3 684				3 684
15						-			5 687				5 687
16	133		3			136			9 899				9 899
17	1000					1 000							-
18						-							-
19						-							-
20						-							-
21	215					215			568				568
22						-			5 649				5 649
23	4545					4 545			642				642
24						-			2 842				2 842
25						-							-
26						-							-
27	34621	96756				131 377					700		700
28			38			38	90 202	28 865	5 689	12 800			137 556
29						-							-
30						-							-
Összesen	48234	96756	64	7957	0	153011	90202	28865	62561	12800	4900	0	199328

Sárbogárd Város Önkormányzat Képviselőtestülete  
41/2009. (IX. 14.) Ktr. számú rendeletének

6.sz. melléklete

Likviditási terv

Május

eFt

Napok	Bevételek					Kiadások					Összesen		
	Műk.bev.	Támogatás	Felhalm.be v.	Támogatásér t. bev.	Hitel	Összesen	Személyi	Járulék	Dologi	Ellátottak pénzb.jutt.		Pénzeszk.áta	felhalm.kiad
1						-							-
2						-							-
3						-							-
4	546					546							546
5	6467					6467		45797					45797
6				4951		4951		789					789
7	546		5			551		679					679
8						-		6879					6879
9						-							-
10						-							-
11						-							-
12	697			4908		5605		2164					2164
13	9782		5	2524		12311		21349					21349
14	157667					157667		484					484
15	5446					5446		3549					3549
16						-							-
17						-							-
18	364		7			371		568					568
19	3468					3468		5454					5454
20			44			44		6781					6781
21	3979		8			3987		6923		445			7368
22						-							-
23						-							-
24						-							-
25	34621	96756	2	2977		134356					248		248
26						-							-
27	1331					1331		39183					39183
28	40896					40896	90108	689		700			689
29			25		85526	85551		28835					132643
30						-							-
31						-							-
Osszesen	265810	96756	96	15360	85526	463548	90108	28835	141288	1145	13000	248	274624

Sárbogárd Város Önkormányzat Képviselőtestülete  
41/2009. (IX. 14.) Ktr. számú rendeletének

6.sz. melléklete

Likviditási terv

Június

eFt

Napok	Bevételek					Kiadások					Összesen		
	Műk.bev.	Támogatás	Felhalm.bev.	Támogatásér.t. bev.	Hitel	Összesen	Személyi	Járulék	Dologi	Ellátottak pénzbjutt.		Pénzeszk.áta	felhalm.kiad
1						-							-
2	576					576			9 547		300		9 847
3	576					576			6 698				6 698
4	878		4	4 948		5 830			3 997				3 997
5	888					888			364				364
6						-							-
7						-							-
8						-							-
9	5467			1 432		6 899			346				346
10	588					588						43 918	43 918
11	82		4	6 000		6 086			545				545
12						-							-
13						-							-
14						-							-
15	546					546							-
16						-			884				884
17	5898		52			5 950			5 464				5 464
18	6988					6 988							-
19						-							-
20						-							-
21						-							-
22						-			3 597				3 597
23			44			44			6 493				6 493
24		33939				33 939			6 997				6 997
25	34621	96756				131 377			6 544				6 544
26						-			112 642				112 642
27						-							-
28						-							-
29		1147			17 540	18 687			5 998		6 316		12 314
30			55			55	90 402	28 929		12 908	700		132 939
31						-				13 680			13 680
<b>Összesen</b>	<b>57108</b>	<b>131842</b>	<b>159</b>	<b>12380</b>	<b>17540</b>	<b>219029</b>	<b>90402</b>	<b>28929</b>	<b>170116</b>	<b>12908</b>	<b>20996</b>	<b>43918</b>	<b>367269</b>

Sárbogárd Város Önkormányzat Képviselőtestülete  
41/2009. (IX. 14.) Ktr. számú rendeletének

6.sz. melléklete

Likvidációs terv

Július

eFt

Napok	Bevételek					Kiadások						Összesen	
	Műk.bev.	Támogatás	Felhalm.bev.	Támogatásér t. bev.	Hitel	Összesen	Személyi	Járulék	Dologi	Ellátottak pénzb.jutt.	Pénzeszk.áta		felhalm.kiad
1						-							-
2	1646		5			1 651			4 664				4 664
3						-			6 566				6 566
4						-							-
5						-							-
6			6	4 947		4 953							-
7	3689					3 689			54 849	3 000			57 849
8	5454		25			5 479		654					654
9	546			5 000		5 546		6 566					6 566
10			7	2 432		2 439		8 546					8 546
11						-							-
12						-							-
13	3464		24			3 488							-
14	346					346							-
15	212					212		3 546					3 546
16			31			31		3 384					3 384
17	3466					3 466		3 644					3 644
18						-							-
19						-							-
20						-							-
21	349		28			377							-
22	6973					6 973		2 313					2 313
23	3665					3 665		9 542					9 542
24						-		3 795					3 795
25						-							-
26						-							-
27	34631	96756				131 387							-
28						-	90 189	28 860	3 646				122 695
29	346					346	9 007	2 319	3 460	700	13 404		28 890
30						-			31 669		6 316		37 985
31						-							-
<b>Összesen</b>	<b>64787</b>	<b>96756</b>	<b>126</b>	<b>12379</b>	<b>0</b>	<b>174048</b>	<b>99196</b>	<b>31179</b>	<b>146844</b>	<b>19720</b>	<b>3700</b>	<b>0</b>	<b>300639</b>

Sárbogárd Város Önkormányzat Képviselőtestülete  
41/2009. (IX. 14.) Ktr. számú rendeletének

6.sz. melléklete

Likvidációs terv

Augusztus

eFt

Napok	Bevételek					Kiadások					Összesen		
	Műk.bev.	Támogatás	Felhalm.bev.	Támogatásér.t. bev.	Hitel	Összesen	Személyi	Járulék	Dologi	Ellátottak pénzbejutt.		Pénzeszk.átá	felhalm.kiad
1						-							-
2						-							-
3	588			4 808		5 396							-
4	2548					2 548			33 648		8 237		41 885
5	4646					4 646			452				452
6	3464		8	5 000		8 472			13 519				13 519
7	7097			2 432		9 529			265				265
8						-							-
9						-							-
10	3464					3 464							-
11	2325		12			2 337			2 464				2 464
12	3356			2 977		6 333			5 881				5 881
13						-			548				548
14	6167					6 167							-
15						-							-
16						-							-
17	2646		6			2 652			346				346
18	3587					3 587							-
19			6 200	1 800		8 000			246				246
20						-							-
21						-							-
22						-							-
23						-							-
24			80 647			80 647			359			74 018	74 377
25	30182	108845				139 027			3 537				3 537
26						-							-
27						-							-
28	313					313			546		700		17 524
29						-			1 420				125 712
30						-							-
31						-							-
Összesen	70383	108845	86873	17017	0	283118	93568	27796	63231	19206	8937	74018	286756

Sárbogárd Város Önkormányzat Képviselőtestülete  
41/2009. (IX. 14.) Ktr. számú rendeletének

6.sz. melléklete

Likviditási terv

Szeptember

eFt

Napok	Bevételek					Kiadások					Összesen		
	Műk.bev.	Támogatás	Felhalm.bev.	Támogatásér.t. bev.	Hitel	Összesen	Személyi	Járlék	Dologi	Ellátottak pénzbejutt.		Pénzeszk.át a	felhalm.kiad
1						-						9 270	9 270
2	5546		1			5 547			545				545
3	5466					5 466			4 646				4 646
4	994		2	3 255		4 251			544				544
5						-							-
6						-							-
7	673					673							-
8	364		5	2 112		2 481			34 679				34 679
9	7941			2 432		10 373							-
10	3467			2 977		6 444			2 404				2 404
11	8739					8 739							-
12						-							-
13						-							-
14	3464		6			3 470			1 144				1 144
15	14554					14 554							-
16	464					464			3 665				3 665
17	7097					7 097			2 654				2 654
18	464					464			3 354				3 354
19						-							-
20						-							-
21	8008					8 008			3 537				3 537
22	5464		51			5 515			3 164			70 026	73 190
23	690					690			2 165				2 165
24	9853		18 100	5935		33 888			3 464		8 404		11 868
25	12337			80687		93 024			1 966				1 966
26						-							-
27						-							-
28						-			1 466		700		117 518
29	2545					2 545			2 245			6 316	11 949
30						63 033						13 680	13 680
Összesen	98130	86622	18165	10776	63033	276726	91405	27335	71642	19996	9104	79296	298778

Sárbogárd Város Önkormányzat Képviselőtestülete  
41/2009. (IX. 14.) Ktr. számú rendeletének

6.sz. melléklete

Likviditási terv

Október

eFt

Napok	Bevételek					Kiadások							Összesen
	Műk.bev.	Támogatás	Felhalm.bev.	Támogatásér.t. bev.	Hitel	Összesen	Személyi	Járulék	Dologi	Ellátottak pénz.b.jutt.	Pénzeszk.at a	felhalm.kiad	
1	1646		42			1 688							-
2	3464		82			3 546							-
3						-							-
4						-							-
5	398			2 772		3 170			4 568				4 568
6	7663		12			7 675			6 465				6 465
7	463					463			3 686				3 686
8	7097					7 097			3 464				3 464
9	346					346			2 405				2 405
10						-							-
11						-							-
12						-			3 467				3 467
13	699		64			763			5 489				5 489
14	297					297			515				515
15	5464		72			5 464			3 497				3 497
16						72			656				656
17						-							-
18						-							-
19	2533					2 533			3 537				3 537
20			40			40			3 549				3 549
21	4545					4 545			3 497				3 497
22						-			5 994				5 994
23						-							-
24						-							-
25						-							-
26	34621	96756				131 377						11 576	11 576
27	22		14			36			346				11 846
28	11545					11 545	3 388		3 467				13 490
29			10			10	88 321						129 361
30						26 894			579				579
31						-							-
Összesen	80803	96756	336	2772	26894	207561	91709	27431	55181	19225	12519	11576	217641

Sárbogárd Város Önkormányzat Képviselőtestülete  
41/2009. (IX. 14.) Ktr. számú rendeletének

6.sz. melléklete

Likviditási terv

November

eFt

Napok	Bevételek					Kiadások					Összesen		
	Műk.bev.	Támogatás	Felhalm.bev.	Támogatásér.t. bev.	Hitel	Összesen	Személyi	Járulék	Dologi	Ellátottak pénzbejutt.		Pénzeszk.át a	felhalm.kiad
1						-							-
2						-							-
3	211		5			216			4 125				4 125
4	656					656			7 899				7 899
5	254					254			4 152				4 152
6				2 772		2 772							-
7						-							-
8						-							-
9	7097					7 097							-
10	1654		12			1 666			3 154				3 154
11	544		1 240			1 784			2 403				2 403
12	5877					5 877			4 646				4 646
13						-							-
14						-							-
15						-							-
16	6644		9			6 653			3 537				3 537
17	365					365			3 167				3 167
18	1649					1 649			2 134				2 134
19	4897		5			4 902			311		691		1 002
20						-							-
21						-							-
22						-							-
23						-							-
24	346					346			1 156				1 156
25	34621	96756				131 377			2 364		319		2 683
26						-			2 236		700		11 978
27						-					12 800		116 270
28						-							-
29						-							-
30						-							-
<b>Összesen</b>	<b>64 815</b>	<b>96 756</b>	<b>1 271</b>	<b>2 772</b>	<b>-</b>	<b>165 614</b>	<b>92 424</b>	<b>14 434</b>	<b>41 284</b>	<b>18 773</b>	<b>1 391</b>	<b>-</b>	<b>168 306</b>



Sárbogárd Város Önkormányzat Képviselőtestülete  
41/2009. (IX. 14.) Ktr. számú rendeletének

6.sz. melléklete

Likviditási terv

December

eFt

Napok	Bevételek					Kiadások					Összesen		
	Műk.bev.	Támogatás	Felhalm.bev.	Támogatásér.t. bev.	Hitel	Összesen	Személyi	Járulék	Dologi	Elátottak pénzbejutt.		Pénzeszközök	felhalm.kiad
1	1356					1 356							-
2	54646					54 646			3 269				3 269
3	5454		4			5 458							-
4	2644			3 826		6 470							-
5						-							-
6						-							-
7	7096					7 096							-
8	4546					4 546			346				346
9	6442					6 442			1 546				1 546
10						-							-
11	5535		12			5 547			4 487				4 487
12						-							-
13						-							-
14						-							-
15	54979					54 979			3 466				3 466
16	2344					2 344			1 213				1 213
17	31346		14			31 360			2 402				2 402
18						-							-
19						-							-
20						-							-
21						-							-
22	34646					34 646			2 146				2 146
23			42			42			3 537				3 537
24	6238		6			6 244			21 546				21 546
25						-							-
26						-							-
27						-							-
28	31698	89315				121 013			188		700		888
29						-	89 036	14 514	4 546	6 317			114 413
30			12			12	3 390		5 464	4 896	13 680		27 430
31						-			11 900				11 900
Összesen	248970	89315	90	3826	0	342201	92426	14514	66056	11213	14380	0	198589

Sárbogárd Város Önkormányzat Képviselőtestülete  
41/2009. (IX. 14.) Ktr. számú rendeletének

6.sz.melléklet

Likvidációs terv

Összesítő

eFt

Hónapok	Bevételek										Kiadások				
	Műk.bev.	Támogatás	Felhalm.bev.	Támogatásé rt. bev.	Hitel	Összesen	Személyi	Járlék	Dologi	Ellátottak pénzb.jutt.	Pénzeszk.áta	felhalm.kiad	Összesen		
1. hó	66433	178627	86	3848	0	248 994	90121	28839	46251	12300	700	0	178 211		
2. hó	104 925	111 641	32	4 950	0	221 548	85 402	27 383	38 470	13 202	700	273	165 430		
3. hó	62460	91535	129	4952	0	159 076	98167	31405	69120	13557	15908	0	228 157		
4. hó	48234	96756	64	7957	0	153 011	90202	28865	62561	12800	4900	0	199 328		
5. hó	265810	96756	96	15360	50000	428 022	90108	28835	141288	13000	1145	248	274 624		
6. hó	57108	131842	159	12380	17540	219 029	90402	28929	170116	12908	20996	43918	367 269		
7. hó	64787	96756	126	12379	0	174 048	99196	31179	146844	19720	3700	0	300 639		
8. hó	70383	108845	86873	17017	0	283 118	93568	27796	63231	19206	8937	74018	286 756		
9. hó	98130	86622	18165	10776	63033	276 726	91405	27335	71642	19996	9104	79296	298 778		
10. hó	80803	96756	336	2772	26894	207 561	91709	27431	55181	19225	12519	11576	217 641		
11. hó	64815	96756	1271	2772	0	165 614	92424	14434	41284	18773	1391	0	168 306		
12. hó	248970	89315	90	3826	0	342 201	92426	14514	66056	11213	14380	0	198 589		
szszenen	1232858	1282207	107427	98989	157467	2 878 948	1 105 130	316 945	972 044	185 900	94 380	209 329	2 883 728		
Forráshiány: Önkormányzat													4 780		
Forráshiány: Szélessávú Társulás													2 883 728		
Összesen													2 883 728		