

Sárbogárd Város Önkormányzat
Képviselő-testületének
34/2008. (XI. 14.) Ktr. sz. rendelete

Az önkormányzat 2008. évi költségvetéséről szóló
5/2008. (II.15.) Ktr. sz. rendelet módosításáról

Sárbogárd Város Önkormányzatának Képviselőtestülete az 1992. évi XXXVIII. Törvény 93. § (2) bekezdése alapján az alábbi rendeletet alkotja:

1. §

(1) Az 5/2008. (II.15.) Ktr. sz. rendelet 2. § (1) bekezdésben jóváhagyott összegek az alábbiak szerint módosulnak:

A Képviselőtestület Sárbogárd Város Önkormányzatának 2008. évi költségvetését 2.784.962.000 Ft kiadással, 2.784.962.000 Ft bevétellel állapítja meg az 1., 2., 3. számú mellékletben részletezett bevételek és kiadások figyelembevételével (a bevételből 60.673.000 Ft a forráshiány).

(2) A 2. § (1) bekezdésben megállapított kiadási előirányzatból önkormányzati szinten

Személyi juttatás	1.005.611.000
Munkaadót terhelő járulék	328.502.000
Dologi kiadások (tartalékkal együtt)	1.003.451.000
Ellátottak pénzbeli juttatásai	240.151.000
Pénzeszköz átadás	52.834.000
Felhalmozási kiadások	154.413.000

(3) A 2.§ (1) bekezdésében megállapított kiadási előirányzatból a felhalmozási, feltűjtési kiadásokra a 4. sz. mellékletben részletezett feladatokra 154.413.000 Ft-ot határoz meg a képviselőtestület.

(4) Az önálló és részben önálló intézmények kiadási előirányzatai:

	Személyi	Járulék	Dologi	Egyéb
Önálló intézmény: Polgármesteri Hivatal	246.583	84.963	852.934	66.398
PH részben önálló intézmény:				
- Bölcsőde	10.688	3.443	3.938	
- ESZI	70.305	21.225	81.427	
PH részben önálló intézmény összesen:	80.993	24.668	85.365	
Önálló intézmény:				
Közp.Ált.Isk.,Óvoda, Családsegítő és Gyejő				
- Közp.Ált.Isk.,Óvoda, Családsegítő és Gyejő	251.869	82.257	153.516	
Közp.Ált.Isk.,Óv.,Családs. és GYEJÓ részben.ön.:				
- Madarász József Városi Könyvtár	12.879	4.212	10.405	
Önálló intézmény: SM Általános Iskola	213.007	68.641	115.630	
Önálló intézmény: Önkormányzati Tűzoltóság	199.787	63.609	12.188	
Önálló intézmények összesen	911.739	299.622	1.134.268	66.398
Részben önálló intézmények összesen	93.872	28.880	95.770	
MINDÖSSZESEN	1.005.611	328.502	1.230.038	66.398

2. §

A rendelet 11. § - ban megállapított összeg az alábbiak szerint módosul:

A költségvetésben az esetleges bevételi kiesések pótlására, a váratlan feladatok finanszírozására, valamint a pályázati önrészek biztosításra általános tartalékot 13.564.000 Ft összegben állapít meg a Képviselőtestület.

A polgármester átruházott hatáskörben jogosult 2 millió Ft egyedi értéket meg nem haladó, az intézmények alapfeladatának ellátásához nélkülözhetetlen eszköz nagyjavítását, felújítását, illetve javíthatatlanság esetén pótlását engedélyezni az általános tartalék terhére.

3.§

A rendelet 7. sz. mellékletében elfogadott normatív hozzájárulások jelen rendelet 5. sz. melléklete szerint módosul.


4.§

A rendelet 9. sz. mellékletében elfogadott likviditási terv jelen rendelet 6. sz. melléklete szerint módosul.


5.§

Ezen rendelet a kihirdetés napján lép hatályba, rendelkezéseit azonban 2008. január 1. napjától kell alkalmazni.


Sárbogárd, 2008. november 11.



Juhász János
polgármester




Dr. Krupa Rozália
jegyző

Kihirdetve: 2008. november 14.




Dr. Krupa Rozália
jegyző

Sárbogárd Város Önkormányzata Képviselőtestülete

2008.évi működési bevételeinek mérlege

1.számú melléklete

		eFt		
I.Működési bevételek		Előirányzat	2009.	2010.
1	Intézményi működési bevétel			
	Mészöly Géza Általános Iskola	31 716	32 826	33 974
	Sárszentmiklósi Általános Iskola	18 836	19 495	20 175
	Önkormányzati Tűzoltóság	645	667	691
1.a.	Önálló önkorm.int.összesen:	51 197	52 988	54 840
	PH szociális ágazat	44 923	46 495	48 123
	Egészségügy ágazat	1 986	2 055	2 127
	Igazgatás	218 830	226 489	234 416
1.b.	PH Működési bevétel összesen:	265 739	275 039	284 666
	Működési bevételek összesen (1.a.+1.b.)	316 936	328 027	339 506
2	Önkormányzat sajátos működési Bevétel			
	2,1 Helyi adók (iparűzési)	140 000	135 000	132 000
	2,2 átengedett központi adók			
	-termőföld bérbeadás bevétele	30	31	32
	-talajterhelési díj	4 000	4 140	4 285
	-Szj. + kieg.	418 043	420 005	421 120
	2,3 Egyéb sajátos bevétel			
	-gépjárműadó	75 000	77 625	79 565
	-egyéb sajátos bevétel	9 000	9 315	9 641
	Önkormányzat sajátos műk. Bev. Össz.:(2.1+2.2+2.3)	646 073	646 116	646 643
I.	Működési bevételek összesen:(1+2)	963 009	974 143	986 149
II.	Támogatások			
	Önkormányzatok költségvetési támogatása			
	normatív támogatás	691 532	701 290	725 835
	Központi előir.(kisebbségi önk., egyes szoc.felad.kieg.tám)	63 465	255 686	257 985
	normatív kötött felh.tám.	194 292	201 092	208 130
	Norm. Kötött felh.tám - Önk. Tűzoltóság	256 841	265 830	275 134
	Egyéb közp.tám.	39 720		
II.	Támogatások összesen:	1 245 850	1 423 898	1 467 084
III.	Véglegesen átvett pénzeszközök			
	Működési célú pénzeszköz átvétel			
	OEP	29 962	31 010	32 096
	Munkaerőpiaci alap	24 617		
	Társult települések (Nagylók)	19 998	22 934	23 737
	Kistérség	38 655	40 008	41 408
	Szélessávú tagdíj	3 583		500
	Kisebbségi Önk.	160		
	Egyéb	20 692	21 106	21 844
III.	Véglegesen átvett pénzeszközök összesen:	137 667	115 058	119 585
IV.	Hitelek			
	Forráslány (Polg. Hivatal)	60 673		
	Kötvény ért.	150 000		
IV.	Hitelek összesen:	210 673	0	0
V.	Pénzmaradvány igénybevétele	36 794		
	Önkormányzati szintű bevétel összesen:(I+II+III+IV)	2 593 993	2 513 099	2 572 818

Sárbogárd Város Önkormányzata Képviselőtestülete

2008.évi felhalmozási bevételeinek mérlege

1.sz.melléklete

eFt

Felhalmozási és tökejellegű bevételek	Előirányzat	2009.	2010.
Felhalmozási és tökejellegű bevételek	42 096		
Felhalmozási célú pénzeszköz átvétel	38 744	40 100	41 503
Fejlesztési hitelfelvétel	105 557	36 090	37 353
Normatív támogatás fejlesztésre			
Központosított ei-ból fejlesztésre			
TEKI támogatás	145		
CÉDE támogatás	4 427		
Felhalmozási és tökejellegű bevételek összesen	190 969	76 190	78 856

Sárbogárd Város Önkormányzata Képviselőtestülete

2008. évi működési kiadásainak mérlege

1. számú melléklete

eFt

<i>I. Önálló intézmények működési kiadása</i>	Előirányzat	2009.	2010.
1 Működési kiadás ÁFA-val			
-Mészöly G.Ált.Iskola	515 138	533 168	551 828
-Sárszentmiklósi Ált.Isk.	397 278	413 109	427 568
-Önkormányzati Tűzoltóság	275 584	285 229	295 212
I. Önálló intézmények működési kiadás összesen:	1 188 000	1 231 506	1 274 608
<i>II. Polgármesteri Hivatal működési kiadása</i>			
1 Polgármesteri Hivatal			
-Általános tartalék	13 564		
-Igazgatás és részben önállók egyéb kiadás	1 361 032	1 317 529	1 334 469
-Roma Kisebbségi Önkormányzat	1 080	574	594
-Szélessávú Közmű Klép.Társ	1 517	300	500
-Rull.hitel visszafiz.Szélessávú	42 838		
II. Polgármesteri Hivatal működési kiadása összesen	1 420 031	1 318 403	1 335 563
Kiadások Összesen:(I+II)	2 608 031	2 549 909	2 610 171

Sárbogárd Város Önkormányzata Képviselőtestülete

2008.évi felhalmozási kiadásainak mérlege

1.számú melléklete

eFt

	Előirányzat	2009.	2010.
Felhalmozási kiadás			
-Önálló önk intézmények	1 098		
- Polgármesteri Hivatal	74 959	40 100	41 503
Felújítási kiadások			
- Polgármesteri Hivatal	78 356		
-Önálló önk intézmények			
Tám. Ért.fejl., kiad.pesz.k.áta	22 518		
Felhalmozási kiadás összesen	176 931	40 100	41 503

Sárbogárd Város Önkormányzata Képviselőtestülete

Intézményeinek 2008. évi bevételei és kiadásai

2. számú melléklete

Központi Általános Iskola, Óvoda, Családsegítő és Gyermekjóléti Szolgálat

Bevételei

e Ft

Szakfeladat szám	Megnevezés	Intézmény	2008. évi előirányzat			
			Saját bev.	Támogatás	Pénzmaradvány	Összesen:
552312	Óvodai Int. érk.	Zengő Óvoda	10 842			10 842
552312	Összesen:		10 842			10 842
552323	Iskolai Int.étk	MG.Ált. Iskola Szent. István Ált. Iskola	10 488 1 701			10 488 1 701
552323	Összesen:		12 189			12 189
552411	Munkahelyi vendéglát	MG Ált. Iskola				-
552411	Összesen:					-
801115	Óvodai ellátás	Zengő óvoda	589			589
801115	Összesen:		589			589
801214	Iskolai oktatás	MG. Ált. Iskola Szent István Ált. Isk.	6 409 521			6 409 521
801214	Összesen:		6 930			6 930
805113	Napköziotthon	MG.Ált. Iskola Szent. István. Ált. Isk.				-
805113	Összesen:					-
923127	Közm. Könyvtár	Városi Könyvtár	1 120			1 120
923127	Összesen:		1 120			1 120
921925	Egyéb szor.f.	Városi Könyvtár				-
921925	Összesen:					-
853244	Családsegítő és Gyermekjóléti Szolgálat		46			46
853244	Összesen:		46			46
Mindeösszesen:			31 716	483 611	132	515 459

Sárbogárd Város Önkormányzata Képviselőtestülete

Intézményeinek 2008. évi bevételei és kiadásai

2. sz. melléklete

Központi Általános Iskola, Óvoda, Családsegítő és Gyermekjóléti Szolgálat

KIADÁS

eFt

Szakfeladat	Megnevezés	Intézmény	2008. évi előirányzat			
			Személyi kiadás	Járlék	Dologi	Összesen
	552312 Óvodai Int.étk.	Zengő Óvoda			38 349	38 349
	552312 Összesen:		-	-	38 349	38 349
	552323 Iskolai Int.étk.	MG.Áll.Isk. Szent.Istiv.Áll.			34 296 8 491	34 296 8 491
	552323 Összesen:		-	-	42 787	42 787
	801115 Óvodai ellátás	Zengő Óvoda	69 301	22 748	10 521	102 570
	801115 Összesen:		69 301	22 748	10 521	102 570
	853224 Családsegítő és GYEJO		18 021	5 777	6 244	30 042
	853224 Összesen:		18 021	5 777	6 244	30 042
	801214 Áll.Isk.Okt.	MG.Áll.Isk. Szent.Istiv.Áll.	112 557 34 133	36 792 11 080	41 015 13 882	190 364 59 095
	801214 Összesen:		146 690	47 872	54 897	249 459
	805113 Napk.ó.tan.sz.	MG.Áll.Isk. Szent.Istiv.Áll.	14 559 3 298	4 766 1 094	144 42	19 469 4 434
	805113 Összesen:		17 857	5 860	186	23 903
	921925 Egyéb szórak.tév.	Közp.könyvtár			532	532
	921925 Összesen:		-	-	532	532
	923127 Közm.könyvtár	Közp.könyvtár	12 879	4 212	10 405	27 496
	923127 Összesen:		12 879	4 212	10 405	27 496
	Mindösszesen:		264 748	86 469	163 921	515 138

Sárbogárd Város Önkormányzata Képviselőtestülete
intézményeinek 2008. évi bevételei és kiadásai

2. számú melléklete

Sárszentmiklósi Általános Iskola

BEVÉTELEK

e Ft

Szakf.szám	Megnevezés	Intézmény	2008.évi előirányzat			
			Saját bev.	Támogatás	Pénzmaradvány	Összesen:
552312	Ovodai Inl.éltk.	Sm.Ovoda	5 146			5 146
		Peg.Ovoda	780			780
		Nagyikék tagóvoda	900			900
	Összesen:		6 826			6 826
552323	Iskolai inl.éltk.	Sm.Ált. Isk	10 054			10 054
		Nagyikék tagiskola	1 186			1 186
	Összesen:		11 240			11 240
801115	Ovodai nevelés	SM.Ovoda				
		P.egresl.Ovoda				
	Összesen:					
801214	Nappali Ált. Isk.	Sm.Ált. Iskola	730			730
		Nagyikék Iskola				
	Összesen:		730			730
805113	Napközi Otth. ell.	Sm.Ált. Iskola				
		Nagyikék Iskola				
	Összesen:					
923127	Könyvtári tev.	S.mikós Klub	40			40
	Összesen:		40			40
	Mindösszesen:		18 836	378 366	76	397 278

Sárbogárd Város Önkormányzata Képviselőtestülete
intézményeinek 2008. évi kiadásai és bevételei

2 számú melléklete

Sárszentmiklósi Általános Iskola
KIADÁS

e Ft

Szakfeladat	Magnevezés	Intézmény	2008. évi előirányzat			
			Szem. kiad	Járu. kiad	Dologi	Osszesen
552312	Ovodai Int. étk.	Sm. Ovoda	1 126	380	20 683	22 189
		P. egyes. Ovoda	1 364	456	3 801	5 621
		Nagyökl. Tagóvoda			1 268	1 268
552312	Osszesen:		2 490	836	25 752	29 078
552323	Iskolai Int. étk.	Sm. Ált. Iskola	144	50	35 944	36 138
		Nagyökl. Tagiskola			1 781	1 781
552323	Osszesen:		144	50	37 725	37 919
801115	Ovodai nev. Isk. elők.	Sm. Ovoda	36 568	11 963	5 660	54 191
		P. egyes. Ovoda	6 146	2 011	2 167	10 324
		Nagyökl. Tagóvoda	9 652	2 921	1 401	13 974
801115	Osszesen:		52 366	16 895	9 228	78 489
801214	Nap. Ált. Iskola Ovoda	Sm. Ált. Iskola	100 902	32 781	31 740	165 423
		Nagyökl. Tagiskola	23 748	7 210	5 374	36 332
801214	Osszesen:		124 650	39 991	37 114	201 755
805113	Nepk. önt. önön. tan. sz.	Sm. Ált. Isk.	17 894	5 832	210	23 936
		Nagyökl. Tagiskola	1 633	498	22	2 153
805113	Osszesen:		19 527	6 330	232	26 089
805212	Ped. Szakszolg.	Sm. Iskola	10 265	3 354	3 311	16 930
		Osszesen:	10 265	3 354	3 311	16 930
921826	Egyéb könyvtári lev.	Sm. Klub				96
921826	Osszesen:					96
923127	Közm. Könyvtár	Sm. Könyvtár	3 565	1 185	2 172	6 922
923127	Osszesen:		3 565	1 185	2 172	6 922
Minidösszesen:			213 007	68 641	115 630	397 278

Sárbogárd Város Önkormányzata Képviselőtestülete
Intézményeinek 2008. évi bevétel és kiadásai

2. számú melléklet

BEVÉTEL

e Ft

Hivatásos Önkormányzati Tűzoltóság

		2008. évi előirányzat			
Szaktéladat	Megnevezés	Saját bevétel	Támogatás	Pénz.marárvány	Osszesen:
751669	Tűzvédelmi és Katasztrófa Elhárítás	845	267 476	8 240	276 361
751669	Osszesen	845	267 476	8 240	276 361

KIADÁS

		2008. évi előirányzat			
Szaktéladat	Megnevezés	Szem.kiad	Járulek	Dologi	Osszesen:
751669	Tűzvédelmi és Katasztrófa Elhárítás	199 787	63 609	12 188	275 584
751669	Osszesen:	199 787	63 609	12 188	275 584

Sárbogárd Város Önkormányzata Képviselőtestülete

Önkormányzati intézményeinek 2008. évi bevételeinek és működési kiadásainak
összesített táblája

2. számú melléklete

Önálló intézmények

e Ft

Intézmény megnevezése	2008. évi előirányzat			
	Saját bevétel	Támogatás	Pénzmaradvány	Osszesen
Közp. Ált. Isk. Ovoda Csal.seg. Es GYEJO	31 716	483 611	132	515 459
S.miklósi Ált. Iskola	18 836	378 366	76	397 278
Önk. Tűzoltóság	645	267 476	8 240	276 361
Bevétel összesen:	51 197	1 129 453	8 448	1 189 098

Intézmény megnevezése	2008. évi előirányzat			
	Személyi kiad	Járaték	Dologi	Osszesen
Közp. Ált. Isk. Ovoda Csal.seg. Es GYEJO	264 748	86 469	163 921	515 138
SM.Ált. Iskola	213 007	68 641	115 630	397 278
Tűzoltóság	199 787	63 609	12 188	275 584
Kiadás összesen:	677 542	218 719	291 739	1 188 000

Sárbogárd Város Önkormányzata Képviselőtestülete

Polgármesteri Hivatal 2008. évi bevételei

3.sz. melléklet

Bevételek

eFt

I. Polgármesteri Hivatal		2008. évi		
Szakterület	Megnevezés	Saját bevétel	Egyéb	Osszesen
751153	Önkormányzati igazgatás	200 330	355 236	555 566
751142	Területi igazgatási feladatok	3 000		3 000
751845	Város- és községgazdálkodás		24 617	24 617
751966	Önk. feladatra nem terv. elsz.		1 934 856	1 934 856
701015	Saját v. bérelt ingatlan haszn.	15 500	12 494	27 994
751999	Finanszírozási műveletek		60 673	60 673
751175	Népszavazás		3 278	3 278
851912	Iskola eü. feladatok		1 061	1 061
851219	Háziorvosi szolgálat	1 986	6 240	8 226
851219	Házi gyermekorvosi szolgálat		1 590	1 590
851297	Védőnői szolgálat		21 071	21 071
I. Polgármesteri Hivatal összesen:		220 816	2 421 116	2 641 932
I/1. Bölcsőde				
853211	Bölcsődei ellátás	1 330		1 330
I/1. Bölcsőde összesen:		1 330		1 330
I/2. Egyesített Szociális Intézmény				
853181	Szállást bizt. Idősek klubja	6 996		6 996
853181	Hajléktalanok átmeneti szállása	1 704	1 175	2 879
853233	Házigondozó szolgálat	1 553		1 553
853233	Jelzőrendszeres házigond. szolg.	74	300	374
853255	Szociális étkezés	15 776		15 776
853170	Ápoló-gondozó Otthon	15 727		15 727
853266	Nappali szociális ellátás	1 763		1 763
I/2. Egyesített Szociális Intézmény összesen:		43 593	1 475	45 068
I. Polgármesteri Hivatal összesen: (I.+I/1.+I/2.)		265 739	2 422 591	2 688 330
II. Roma Kisebbségi Önkormányzat				
751164	Helyi kisebbs. önk. igazg. tev.		1 080	1 080
II. Roma Kisebbségi Önkormányzat összesen:			1 080	1 080
III. Szélessávú Közmű Kiépítése Társulás				
751889	Gazd. és ter.fejl.feladatok			
III. Szélessávú Közmű Kiépítése Társulás összesen:			44 355	44 355
Mindösszesen: (I.+II.+III.)		265 739	2 468 026	2 733 765

Sárbogárd Város Önkormányzata Képviselőtestülete
Polgármesteri Hivatal 2008 évi Kiadásai

KIADÁS

3.sz. melléklet

Szakfeladat	Megnevezés	2008. év				
		Szem.kiad	Járlék	Dologi	Egyéb	Összesen
I. Polgármesteri Hivatal						
Igazgatási kiadások						
751153	Önkorm.igazg.tév.					
	Igazgatás	120 277	37 059	455 262	52 834	665 432
	Tartalék pénzeszköz átadások				13 564	13 564
	Köpv.lesztűllet mtködéssel kapcs.	18 084	5 244	1 530		24 858
751142	Közzeti Igazgatási feladatok					0
	Ökmányiroda	25 598	7 787	4 809		38 194
	Gyémhivatal	11 247	3 487	3 317		18 051
	Építéshatalóság	8 462	2 577	3 298		14 337
	Hivatalos gondnok	1 236	401			1 637
Működési jellegű feladatok						
751175	Népszavazás	1 485	424	1 369		3 278
701015	Saját v. bérelt lng.hasznosítás			12 744		12 744
452025	Közütek, hídak			4 200		4 200
751670	Polgári védelem			1 040		1 040
751878	Közvilágítási feladat			29 059		29 059
751845	Város és Községgazdálkodás					0
	Közhasznú foglalkoztatás	25 920	8 997	550		35 467
	Közcélú foglalkoztatás	13 248	4 613	275		18 136
	Inlézmények nyári karbantartása			3 906		3 906
751922	Önkormányzati elszámolás				8 448	8 448
	Mészöly G. Áll. Isk. tám.				483 611	483 611
	Sárszentlőkői Áll. Isk.				378 366	378 366
	Önkormányzati Tűzoltók tám.				267 476	267 476
853355	Eseti pénzbeli gyermekvédel. ell.			2 000		2 000
853311	Rendszeres szoc.pénzbeli ell.		7 600	80 500		88 100
853344	Eseti pénzbeli ell.			19 751		19 751
853353	Munkanélküli ellátások			130 000		130 000
851967	Egészségügyi ellátás egyéb feladatai			300		300
902113	Településsziasági szolgálát			1 149		1 149
924025	Verseny és élsport			4 535		4 535
221214	Lapkiadás			1 280		1 280
751867	Közlemelb fenntartás			8 623		8 623
852018	Állalagsztségügyi feladatok			2 549		2 549
O14034	Kisegítb mezőgazdaságtí szolg.			30 262		30 262

Sárdogárd Város Önkormányzata Képviselőtestülete

Polgármesteri Hivatal 2008. évi kiadásai

3.sz.melléklet

KIADÁS

Szakfeladat	Megnevezés	Szem.kiad	Járulek	2008. év		Összesen
				Dologi	Egyéb	
Egészségügyi ágazat						
	851219 Háziorvosi Szolgálat	5 048	1 627	2 644		9 319
	851220 Házi gyermekorvosi szolgálat	710	226	654		1 590
	851912 Iskola-éü.szolgálat	581	185	295		1 061
	851297 Védőnői szolgálat	14 667	4 736	2 243		21 666
	I. Polgármesteri Hivatal összesen:	246 583	84 963	808 144	1 204 299	2 343 989
I/1. Bölcsöde						
	853211 Bölcsödei ellátás	10 688	3 443	3 938		18 069
	I/1. Bölcsöde összesen:	10 688	3 443	3 938		18 069
I/2. Egyesített Szociális Intézmény						
	853170 Ápoló-gondozó otthon	23 187	7 452	19 612		50 251
	853181 Szállást Bizt. Ibbsek Klubja	9 098	2 943	8 066		20 107
	853233 Házigondozó szolgálat	14 916	4 536	3 648		23 100
	853233 Jelzőrendszerezés házi segítségnyújtás	3 637		774		4 411
	853266 Nappali ellátás	10 662	3 448	4 753		18 863
	853255 Szoc.ékeztetés			41 016		41 016
	853181 Halléktalanok átmenei szállása	8 805	2 846	3 558		15 209
	I/2. Egyesített Szociális Intézmény összesen:	70 305	21 225	81 427		172 957
	Polgármesteri Hivatal összesen: (I+I/1+I/2.)	327 576	109 631	893 509	1 204 299	2 535 015
II. Roma Kisebbségi Önkormányzat						
	751164 Helyi kisebbségi önkormányzat			1 080		1 080
	II. Roma Kisebbségi Önkormányzat összesen:			1 080		1 080
III. Szélessávu közmű kiépítés társulás						
	751889 Gazd.és ler. fejl./el.			44 355		44 355
	III. Szélessávu közmű kiépítése társulás összesen:			44 355		44 355
	Összesen: I+II+III.	327 576	109 631	938 944	1 204 299	2 580 450

Sárbogárd Város Önkormányzata Képviselőtestülete

2008. évi felhalmozási kiadások feladatonként
4 melléklet

Beruházás

e Ft

Megnevezés	2008.évi előirányzat		
	Alap	Áfa	Összesen:
Ifjúsági Park színpad kialakítás	292	58	350
Útéptések pályázati önrész	12 667	2 533	15 200
Ravatalozó és Wc ép. Rétszilasi temető	833	167	1 000
Városközpont rehabilitáció	800	160	960
Fenyő utcai telekkialakítás	2 864	573	3 437
Vírusirtó program Polg. Hivatal	208	42	250
Eszközbesz. Védőnői körzet	500	100	600
ÖNO akadálymentesítés	9 795	1 959	11 754
Gkocsi lízing	575		575
Kisajátítás, földterület vásárlás	489		489
Számítógép	203	40	243
Számlakészítő szoftver	800	160	960
GovSys iratkezelő szoftver	5 280	1 056	6 336
Közp.Ált.lsk. terv.rehab.terv	498	100	598
Tompa M. u. orv.rend.kial.önrész	2 167	433	2 600
Pusztáegresi sátorozóhely önrész	4 907	981	5 888
Közp.Ált.lsk.tornacsarnok bőv.önrész	8 333	1 667	10 000
Zengő Óvoda átalakítás önrész	600	120	720
Víziközművek fejlesztései (Sárrét Viz Kht.)	7 593	1 519	9 112
Számítógép vásárlás (Polg. Hivatal)	219	44	263
Riasztó készülék vás.	3 020	604	3 624
Összesen	62 643	12 316	74 959

Felújítás

eFt

Megnevezés	2008.évi előirányzat		
	Alap	Áfa	Összesen:
Közp. Ált. Isk. felúj., akadályment.	16 625	3 325	19 950
Kislóki faluház felújítása	4 167	833	5 000
Műv.Ház felújítás	808	162	970
Útfelújítás, parkoló	43 697	8 739	52 436
Összesen	65 297	13 059	78 356

Beruházás

Megnevezés	2008.évi előirányzat		
	Alap	Áfa	Összesen:
Önk. Tűzoltóság	648	129	777
Összesen	648	129	777

Beruházás

Megnevezés	2008.évi előirányzat		
	Alap	Áfa	Összesen:
Szent István Ált.lsk. iskolai táblák	267	54	321
Összesen	267	54	321

Normatív hozzájárulás

2008.évi

5.számú melléklete

Megnevezés	Normatíva	Mutatószám	Osszeg
	(Ft)	(Fő)	(Ft)
Települési Igazgatási, üzemeltetési és sport feladatok	1 430	13 390	19 147 700
Lakott külterület	3 800	212	805 600
Körzeti igazgatási feladatok alap hozzájárulás	3 300 000	1	3 300 000
- Okmányiroda	513	22 711	11 650 743
-gyámügyi igazgatási feladatok	280	30 235	8 465 800
-építésügyi igazgatási feladatok	50	24 135	1 206 750
- kieg.hozzájárulás építésügyi igazgatási feladatokhoz	7 700	474	3 676 200
Pénzbeni és szoc.jutt.			94 586 960
Bentlakásos és átmeneti elhelyezést nyújtó Int.ell.	700 000	33	23 100 000
Bentlakásos és átmeneti elhelyezést nyújtó Int.ell.	785 000	1	785 000
Bentlakásos és átmeneti elhelyezést nyújtó Int.ell.	700 000	1	700 000
Hajléktalanok átmeneti intézményei	525 000	20	10 500 000
Gyermekek napközbeni ellátása:Bölcsőde	547 000	16	8 752 000
Helyi közművelődési és közgyűjtési feladatok	1 135	13 390	15 197 650
Szociális és gyermek jótéti alap szol.feladatai	3 950 000	3,05075	12 050 463
Szociális étkeztetés	82 000	222	18 204 000
Szociális étkeztetés	92 500	10	925 000
Szociális étkeztetés	82 000	5	410 000
Házi segítségnyújtás	190 000	187	35 530 000
Házi segítségnyújtás	275 000	3	825 000
Házi segítségnyújtás	173 700	4	694 800
Időskorúak nappali intézményei ell.	150 000	26	3 900 000
jelzőrendszeres házi segítségnyújtás	15 000	20	300 000
Közoktatási alaphozzájárulás			-
- óvodai nevelés 1. nevelési év	2 550 000	0,7	1 190 000
- óvodai nevelés 2-3. nevelési év	2 550 000	1,1	1 870 000
- óvodai nevelés 1. nevelési év	2 555 000	9,9	16 830 000
- óvodai nevelés 2-3. nevelési év	2 550 000	31,3	53 210 000
- óvodai nevelés 1-2 nevelési év	2 550 000	0,9	765 000
- óvodai nevelés 3. nevelési év	2 550 000	0,8	680 000
- óvodai nevelés 1-2 nevelési év	2 550 000	24,6	20 910 000
- óvodai nevelés 3. nevelési év	2 550 000	13,8	11 730 000
- iskolai oktatás 1. évfolyam	2 550 000	8,1	13 770 000
- iskolai oktatás 2-3. évfolyam	2 550 000	21,9	37 230 000
- iskolai oktatás 4. évfolyam	2 550 000	12,9	21 930 000
- iskolai oktatás 5. évfolyam	2 550 000	8,6	14 620 000
- iskolai oktatás 6. évfolyam	2 550 000	12,7	21 590 000
- iskolai oktatás 7-8. évfolyam	2 550 000	25,8	43 860 000
- iskolai oktatás 1-2. évfolyam	2 550 000	15,8	13 430 000
- iskolai oktatás 3. évfolyam	2 550 000	11,7	9 945 000
- iskolai oktatás 4 évfolyam	2 555 000	12,7	10 795 000
- iskolai oktatás 5-6. évfolyam	2 550 000	18,7	15 895 000
- iskolai oktatás 7-8. évfolyam	2 550 000	28,6	24 310 000
Sajátos nev. igényű gyerekek, tanulók nev., okt.			12 000 000
Áll.isk.napközis fogl.	23 000	332	5 090 667
Napközis foglalkoztatás 1-4. évfolyam	2 550 000	2,3	1 955 000
Napközis foglalkoztatás 5-8. évfolyam	2 550 000	0,4	340 000
iskolaotthonos okt. 1-4 évf.	32 200	155	3 327 333
iskolaotthonos okt. 1-2 évf.	2 550 000	1,2	1 020 000
iskolaotthonos okt. 3 évf.	2 550 000	0,8	680 000
Óvodába, iskolába bejáró gyerekek, tanulók 8 óra	45 000	242	5 505 000
Gyermek és ifjúságvédelemmel összefüggő jutt.szolg.			-
Óvodában, iskolába szervezett étkeztetés	55 000	591	32 505 000
Óvodában, iskolába szervezett étkeztetés kieg tám	16 000	32	512 000
Tanulók ingyenes tankönyv ell.	10 000	579	5 790 000
Általános hozzájárulás a tanulók tankönyvellátásához	1 000	1 188	1 188 000
Hozzj.tömegközlekedési feladatokhoz	515	13 390	6 895 850
Lakossági települési foly.hull.árt.tám.	100	75	7 500
I.Nem kötött felhasználású normatíva			686 090 016

Kiegészítő támogatás egyes közoktatási feladatok ell.			
-Pedagógus szakvizsga és továbbképzés tám.	11 700	133	1 548 300
Egyes szociális feladatok kieg.tám.			-
-Önk.által szervKözcélu fogl.tám.			18 136 316
-Szoc.továbbképzés és szakvizsga tám.	9 400	12	112 800
Hozzájárulások ped.szakm. szolg. igénybevétele 8 óra	1 020 000	3	3 060 000
II.Kötött tám.felhasználású normatíva			22 857 416
III.Helyi Önkormányzat tűzoltóság tám.			256 840 935
Kötött tám. felhaszn.normatíva összesen:			279 698 351
I+II+III:összesen			965 788 367

Sárbogárd Város Önkormányzat Képviselőtestülete
34/2008. (XI. 14.) Ktr. számú rendeletének

Likviditási terv

Január

6.sz. melléklete

eFt

Napok	Bevételek					Kiadások							
	Saját bev.	Hitelek	Iparüzési	Gépjármű	Átvett.p.e.	Állami	Összesen	Személyi	Járadék	Közmű díj	Intézm. fin	Egyéb	Összesen
1	7				2 365		2 372	17 684	20 687		23 803	6 425	44 796
2	8				2 052		2 060			1 320		8 465	33 588
3							-					3 214	3 214
4	6						6					6 789	6 789
5													
6													
7	5						5					3 504	3 504
8	8				3 120		3 128			502		1 472	1 974
9	8524						8 524					4 598	4 598
10	3						3				5 951	3 472	9 423
11	6						6					2 599	2 599
12													
13													
14	5					25 275	25 280					4 452	4 452
15	4502						4 502	13 402				5 504	18 906
16	3820				145		3 965			874		5 589	6 463
17	5						5			2 533			2 533
18	7						7			346		6 342	6 688
19													
20													
21	8						8			2 190			2 190
22	6706						6 706					1 312	1 312
23	2						2					4 328	4 328
24	5					3 571	3 576					6 748	6 748
25	7				1 175	115 319	116 501	386					386
26													
27													
28	6						6				69 426	627	70 053
29	7						7					842	842
30	4						4	28 352				1 725	30 077
31	6						6						-
Összesen	23657	0	0	0	8857	144165	176 679	59 824	20 687	7 765	99 180	78 007	265 463

Sárbogárd Város Önkormányzat Képviselőtestülete
34/2008. (Xl. 14.) Ktr. számú rendeleének

Likvidációs terv

Február

6.sz. melléklete

eFt

Napok	Bevételek					Kiadások							
	Saját bev.	Hitelek	Íparzási	Gépjármű	Álveti.pa.	Allami	Osszesen	Személyi	Járulék	Közmű díj	Intézm.fin	Egyéb	Osszesen
1	6				2 052		2 058						
2													
3					2 365		2 371			2 320	23 848	3 342	29 510
4	6						2 285					1 128	1 128
5	2 285						8					5 575	5 575
6	8						7 362					949	949
7	7 362				3 120		3 126			859		5 478	6 337
8	6												
9													
10					4 427		4 432			877		6 325	7 202
11	5						6				11 924	6 984	18 908
12	6						5					4 582	4 582
13	5						8	242				8 728	8 970
14	8						628					3 454	3 454
15	628												
16													
17													
18	6						6					14 502	14 502
19	7						7					5 164	5 164
20	7 420				3 278		10 698			830		4 545	5 375
21	5 302						5 302					672	672
22	8						8					948	948
23													
24													
25	3 828				-	169 930	173 758					1 325	1 325
26	8					3 571	3 579			2 805		6 808	9 613
27	2 452						2 452					7 404	7 404
28	7						7					8 978	92 445
29	8						8	23 272	7 754			4 353	35 379
Osszesen	29 371	0	0	0	15 242	173 501	218 114	23 514	7 754	7 691	119 239	101 244	259 442

Sárbogárd Város Önkormányzat Képviselőtestülete
34/2008. (XI. 14.) Ktr. számú rendeletének

6.sz. melléklete

Likviditási terv

Március

eFt

Napok	Bevételek					Kiadások							
	Saját bev.	Hitelek	Iparüzési	Gépjármű	Ávett.p.e.	Allami	Osszesen	Személyi	Járulék	Közmű díj	Intézm.fin	Egyéb	Osszesen
1													
2													
3	150000				2 052		152 052			1 530	18 454	5 548	25 532
4	10				2 365		2 375					6 352	6 352
5	6822				5 579		12 401			7 245		4 442	15 439
6	4320						4 320					3 474	3 474
7					3 120		3 129			856		667	1 523
8													
9													
10	10			4 300	4 559		8 869					9 812	9 812
11	349		8000	3 450			11 799			1 654	4 614	8 504	14 772
12	7281		14500	6 780			28 561					1 325	1 325
13	544		17500	10 520			28 564					5 472	5 472
14			30000	12 450			42 458	352				3 597	3 949
15													
16													
17	9						9					4 378	4 378
18	9						9			846		8 878	9 724
19	12						12					5 472	5 472
20	9				2 000	138	2 147					11 402	11 402
21	8						8					3 456	3 456
22													
23													
24													
25	5					109 000	109 005					3 344	3 344
26	8524					3 571	12 095					966	966
27	8						8					3 457	3 457
28	5						5	23 689	9 081	3 648	53 825	4 487	94 730
29													
30													
31	4						4						-
Osszesen	177946	0	70000	37500	19675	112709	417 830	27 793	9 081	15 779	76 893	95 033	224 579

Sárbogárd Város Önkormányzat Képviselőtestülete
34/2008. (XI. 14.) Ktr. számú rendeletének

Likvidációs terv

Április

6.sz. melléklete

eFt

Napok	Bevételek					Kiadások							
	Saját bev.	Hitelek	Iparüzési	Gépjármű	Ávell.p.e.	Allami	Osszesen	Személyi	Járulék	Közmű díj	Intézm.fm	Egyéb	Osszesen
1	528						528					1 112	1 112
2	6425				2 052		8 477					5 542	5 542
3	398				2 365		2 763				2 128	4 438	25 566
4	6						6			1 942			1 942
5													
6													
7	7						7					695	695
8	3820				2 866		6 686			952		1 325	2 277
9	10						10					144	144
10	4202				4 559		8 761				5 282	9 978	15 260
11	589						589					1 324	1 324
12													
13													
14	6						6					7 392	7 392
15	6						6			1 992		1 572	3 564
16	8						8					948	948
17	9						9					3 624	3 624
18	12						12						
19													
20													
21	15						15						
22	542						542					3 457	3 457
23	8						8					3 201	3 201
24	1320						1 320					12 411	12 411
25	8						8						
26													
27													
28	5					3 571	3 576	22 768	7 523		61 625	1 402	93 318
29	5						5						
30	9						9						
Osszesen	17938	0	0	0	11842	128368	158 148	22 768	7 523	4 886	88 035	58 565	181 777

Sárbogárd Város Önkormányzat Képviselőtestülete
34/2008. (Xl. 14.) Ktr. számú rendeletének

Likvidációs terv

Május

6.sz. melléklete

eFl

Napok	Bevételek					Kiadások							
	Saját bev.	Hitelek	Iparüzési	Gépjármű	Átvett.p.e.	Allami	Osszesen	Személyi	Járuletk	Közmű díj	Intézm.fin	Egyéb	Osszesen
1													
2	6825				2 052		8 877			1 854			1 854
3													
4													
5	8						8				5 127	3 452	8 579
6	8				2 364		2 372			1 204		1 339	2 543
7	9820						9 820					1 354	1 354
8	3908						3 908					998	998
9	5428				3 120		8 548				10 252	5 564	15 816
10													
11													
12													
13	8				4 766		4 774					3 485	3 485
14	9						9					1 799	1 799
15	589						589			1 828		208	2 036
16	5				589		594					5 576	5 576
17													
18													
19	6						6					4 405	4 405
20	1325						1 325					3 902	3 902
21	12						12					3 303	3 303
22	9						9					4 254	4 254
23	11						11					3 254	3 254
24													
25													
26	5					72 666	72 671					1 502	1 502
27	5328					3 571	8 899					6 344	6 344
28	3					10 675	10 678	24 420	8 035		35 863	8 878	77 216
29	402						402						
30	7						7				3 285		3 285
31													
Osszesen	33716	0	0	0	12891	86912	133 519	24 420	8 035	4 886	54 547	59 617	151 505

Sárbogárd Város Önkormányzat Képviselőtestülete
34/2008. (XI. 14.) Ktr. számú rendeletének

Likvidációs terv

Június

6.sz. melléklete

e Ft

Napok	Bevételek						Kiadások						
	Saját bev.	Hitelek	Iparüzési	Gépjármű	Ávettl.p.e.	Allami	Osszesen	Személyi	Járulék	Közmű díj	Intézm.fin	Egyéb	Osszesen
1													
2	4				2 051		2 055	1005		1 852	21 128	5 548	29 533
3	8				2 364		2 372					12 405	12 405
4	8428						8 428					3 452	3 452
5	6						6					3 506	3 506
6	4572						4 572					4 141	4 141
7													
8													
9	12				3 120		3 132			978		4 342	5 320
10	12				4 559		4 571				5 282	3 888	9 170
11	10						10					5 542	5 542
12	8				2 017		2 025					6 674	6 674
13	7						146					18 564	18 564
14													
15													
16	6						6			1 799		8 402	10 201
17	3423						7 681					7 402	7 402
18	1472				4 258		1 472					4 405	4 405
19	7						9 998					7 542	7 542
20	5				1 792		1 797			257			257
21													
22													
23	11						11					1 374	1 374
24	17						17					4 506	4 506
25	692				3 210		128 699					3 454	3 454
26	10						3 581				657	1 306	1 963
27	5						5				61 625		93 715
28													
29													
30	5						5						-
31													
Osszesen	18720	0	0	0	33362	128507	180 569	24 910	8 185	4 886	88 692	106 453	233 126

Sárbogárd Város Önkormányzat Képviselőtestülete
34/2008. (XI. 14.) Ktr. számú rendeletének

Likvidációs terv

Július

6.sz. melléklete

eft

Napok	Bevételek						Kiadások						
	Saját bev.	Hitelek	parfüzési	Gépjármű	Átvett.p.e.	Allami	Osszesen	Személyi	Járulék	Közmű díj	Intézm.fím	Egyéb	Osszesen
1	675				2 051		2 726	964				5 578	6 542
2	6				2 364		2 370			1 679	8 803	5 672	10 482
3	1432						1 432					3 385	5 672
4	8						8					3 385	3 385
5													
6													
7	12						12			826		3 908	4 734
8	8				3 120		3 128					6 789	6 789
9	10						10					7 325	7 325
10	3825				4 559		8 384					6 718	24 325
11	4						4				17 607		
12													
13													
14	948				254		1 202					1 154	1 154
15	6325	105557					111 882			1 125		107 332	108 457
16	1320						1 320					3 389	3 389
17	12						12					5 674	5 674
18	472						472					7 325	7 325
19													
20													
21	7				4 258		4 265			1 256		6 140	7 396
22	9						9					5 472	5 472
23	5						5					8 502	8 502
24	4						4					4 424	4 424
25	5					124 797	124 802					1 750	1 750
26													
27													
28	667				2 444	3 571	6 682				657	1 325	1 982
29	7						7	24 409	8 330		61 625	6 347	100 711
30	10						10						-
31	8						8						-
Osszesen	15779	105557	0	0	19050	128368	268 754	25373	8330	4886	88692	198209	325 490

Sárbogárd Város Önkormányzat Képviselőtestülete
34/2008. (XI. 14.) Ktr. számú rendeletének

Likvidációs terv

Augusztus

6.sz. melléklete

eFt

Napok	Bevételek							Kiadások					
	Saját bev.	Hitelek	Iparüzési	Gépjármű	Avell.p.e.	Allami	Osszesen	Személyi	Járadék	Közmű díj	Intézm.fin	Egyéb	Osszesen
1	8				2 051		2 059						
2													
3					2 364	1 428	2 373			1 752	20 059	6 372	28 183
4	9						1 440				1 428	4 328	5 756
5	12				4 820		4 820					4 669	4 669
6	4 820						5 320					3 442	3 442
7	5 320						3 125			995			995
8	5				3 120								
9													
10													
11	798				4 559		5 357				10 030	5 679	15 709
12	1 864					4 169	6 033					1 366	1 366
13	5 281						5 281					5 972	5 972
14	3				1 958		1 961					6 342	6 342
15	6						6			1 456			1 456
16													
17													
18	7						7					666	666
19	720				1 410	605	2 735					5 986	5 986
20	3 259				151		3 410						
21	1 458					537	1 995					5 397	5 397
22	22					254	276			461		2 155	2 616
23													
24													
25	5					131 763	131 768					8 974	8 974
26	8 894				3 754	3 571	16 219					11 940	11 940
27	4 210					46 202	50 412				657	4 372	5 029
28	5						5			8 920	70 206	5 891	109 620
29	7						7					2 547	2 547
30													
31													
Osszesen	36 713	0	0	0	19 367	188 529	244 609	24 603	8 920	4 664	102 380	86 128	226 695

Sárbogárd Város Önkormányzat Képviselőtestülete
34/2008. (XI. 14.) Ktr. számú rendeletének

Likvidációs terv

Szeptember

6.sz. melléklete

eFt

Napok	Bevételek						Kiadások						
	Saját bev.	Hitelek	Iparüzési	Gépjármű	Áltelt.p.e.	Allami	Osszesen	Személyi	Járulék	Közmű díj	Intézm.fin	Egyéb	Osszesen
1	6				2 051		2 057			1 589		7 365	8 954
2	6344						6 344				16 879	5 546	22 425
3	6				2 364		2 370					8 328	8 328
4	9483						9 483					5 372	5 372
5	5472						5 472	680		998			1 678
6													
7													
8	4		7 580	5 320	3 120		16 024					6 412	6 412
9	672		8 904	6 780			16 356					7 325	7 325
10	834		14 000	8 204	3 140		26 178				8 689	6 457	15 146
11	15		25 600	4 696		451	30 782						
12	1472		13 916	12 500		139	28 027					2 025	2 025
13													
14													
15	7						7			1 589		1 342	2 931
16	3402						3 402					10 506	10 506
17	4303				3 893		8 196					6 484	6 484
18	4						4			591		6 062	6 062
19	6502						6 502					263	854
20													
21													
22	5420						5 420					5 320	5 320
23	6						6					4 872	4 872
24	8						8						
25	6					109 013	109 019					386	386
26	5					3 571	3 576				757	4 581	5 338
27													
28													
29	873						873	22 883	7 766		57 862		88 511
30	4						4						
Osszesen	44848	0	70000	37500	14568	113174	280 090	23 563	7 766	4 767	84 187	88 646	208 929

Sárbogárd Város Önkormányzat Képviselőtestülete
34/2008. (XI. 14.) Ktr. számú rendeletének

Likvidációs terv

Október

6.sz. melléklete

eF1

Napok	Bevételek						Kiadások						
	Saját bev.	Hitelek	Iparüzési	Gépjármű	Átvett.p.e.	Allami	Osszesen	Személyi	Járulék	Közmű díj	Intézm.fln	Egyéb	Osszesen
1	14				2 051		2 065			1 954	17 607	4 432	4 432
2	9 572				2 364		9 572						19 561
3	4941						7 305						-
4							-						-
5							9					5 472	5 472
6	9						9					1 430	2 282
7	11						11			852			-
8	1820						1 820						-
9	1904				3 120		5 024					5 326	5 326
10	6505				4 559		11 064				8 804		8 804
11							-						-
12							6					7 279	7 279
13	6						602					5 472	5 472
14	602						602			2 080		4 584	6 664
15	897						897					3 829	3 829
16	13						13						-
17	16						16						-
18							-						-
19							4 820					3 572	3 572
20	4820						4 820					16 783	16 783
21	8742				1 712		10 454					1 544	1 544
22	9						9					17 545	17 545
23							-						-
24	9						9						-
25													-
26													-
27	5804					121 663	127 457					4 405	4 405
28	8					3 571	3 579	24 390	8 026		61 624	5 302	99 342
29	12						12				657	3 809	4 466
30	2						2					1 750	1 750
31	2						2						-
Osszesen	45718	0	0	0	13806	125224	184 748	24390	8026	4886	88692	92634	218 528

Sárbogárd Város Önkormányzat Képviselőtestülete
34/2008. (XI. 14.) Ktr. számú rendeleetének

Likvidációs terv

November

6.sz. melléklete

e Ft

Napok	Bevételek						Kiadások						
	Saját bev.	Hitelek	Iparüzési	Gépjármű	Átvett.p.e.	Allami	Osszesen	Személyi	Járulék	Közmű díj	Intézm.fim	Egyéb	Osszesen
1													
2													
3	2452				2 051		4 503					7 274	7 274
4	8				2 364		2 372			1 754	17 607	5 925	25 286
5	942						942						-
6	5						5					5 352	5 352
7	7				3 120		3 127					300	300
8													
9													
10	7520				4 558		12 078				8 804	6 274	15 078
11	14						14			1 154		4 084	5 238
12	5418						5 418					-	-
13	10						10					4 428	4 428
14	5						5					5 017	5 017
15													
16													
17	3						3			1 978		3 224	5 202
18	9706						9 706					4 548	4 548
19	7342						7 342					3 925	3 925
20	2320						2 320					7 398	7 398
21	8						8					6 012	6 012
22													
23													
24	14						14					6 172	6 172
25	6					121 653	121 659					4 028	4 028
26	974					3 571	4 545				657	6 048	6 705
27	21						21	24 805	8 155		61 624	7 074	101 658
28	889						889						-
29													
30													
Osszesen	37 664	-	-	-	12 093	125 224	174 981	24 805	8 155	4 886	88 692	87 083	213 621

Sárbogárd Város Önkormányzat Képviselőtestülete
34/2008. (Xl. 14.) Ktr. számú rendeletének

Likvidációs terv

6.sz. melléklete

December

eft

Napok	Bevételek						Kiadások						
	Saját bev.	Hitelek	Iparüzési	Gépjármű	Áltelt.pe.	Allami	Összesen	Személyi	Járulék	Közmű díj	Intézm.fin	Egyéb	Összesen
1	6325				2 051		8 376			1 564		8 547	1 564
2	12				2 364		2 376					3 454	3 454
3	19506						19 506					2 458	2 458
4	4320						4 320					1 745	47 774
5	6472						6 472			895	45 134		
6													
7													
8	16				2 475		2 491					6 548	6 548
9	8606						8 606						-
10	14				3 342		3 356			1 654		8 521	10 175
11	10						10					8 956	8 956
12	11848					139	11 987					3 428	3 428
13													
14													
15	9						9			773		3 422	4 195
16	328						328					5 574	5 574
17	10						10					6 484	6 484
18	3052					3 571	6 633					9 473	9 473
19	14					112 176	112 190					5 565	5 565
20													
21													
22	5					97 940	97 945					1 590	1 590
23	9						9		7 169		105 313	3 145	137 253
24	5				1 590		1 595				656		656
25													
26													
27													
28							-					4 499	4 499
29	4						4					1 750	1 750
30	3						3					5 864	5 864
31	2						2						-
Összesen	60580	0	0	0	11822	213826	286 228	21626	7169	4886	151103	91023	275 807

Sárbogárd Város Önkormányzat Képviselőtestülete
34/2008. (XI. 14.) Ktr. számú rendeletének

Likviditási terv

Összesítő

6.sz.melléklet

e Ft

Hónapok	Bevételek						Kiadások						
	Saját bev.	Fell.hitelek	Iparüzési	Gépjármű	Átvett.p.e.	Állami	Összesen	Személyi	Járuék	Közmű díj	Inlézm.f/m	Egyéb	Összesen
1. hó	23657	0	0	0	8857	144165	176 679	59824	20687	7765	99180	78007	265 463
2. hó	29 371	0	0	0	15 242	173 501	218 114	23 514	7 754	7 691	119 239	101 244	259 442
3. hó	177946	0	70000	37500	19675	112709	417 830	27793	9081	15779	76993	95033	224 579
4. hó	17938	0	0	0	11842	128368	168 148	22768	7523	4886	88035	58665	181 777
5. hó	33716	0	0	0	12891	86912	133 519	24420	8035	4886	54547	59617	151 505
6. hó	18720	0	0	0	33362	128507	180 589	24910	8185	4886	88692	106453	233 126
7. hó	15779	105557	0	0	19050	128368	268 754	25373	8330	4886	88692	198209	325 490
8. hó	36713	0	0	0	19367	188529	244 609	24603	8920	4664	102380	86128	226 695
9. hó	44848	0	70000	37500	14568	113174	280 090	23563	7766	4767	84187	88646	208 929
10. hó	45718	0	0	0	13806	125224	184 748	24390	8026	4886	88692	92534	218 528
11. hó	37664	0	0	0	12093	125224	174 981	24805	8155	4886	88692	87083	213 621
12. hó	60580	0	0	0	11822	213826	286 228	21626	7169	4886	151103	91023	275 807
Összesen	542650	105557	140000	75000	192575	1668607	2 724 289	327 589	109 631	74 868	1 130 332	1 142 542	2 784 962
Forráshány: Önkormányzat							60 673						
Forráshány: Szélessávú Társulás													
Összesen							2 784 962						