

Sárbogárd Város Önkormányzat  
Képviselő-testületének  
24/2008. (IX. 9.) Ktr. sz. rendelete

**Az önkormányzat 2008. évi költségvetéséről szóló  
5/2008. (II.15.) Ktr. sz. rendelet módosításáról**

Sárbogárd Város Önkormányzatának Képviselőtestülete az 1992. évi XXXVIII. Törvény 93. § (2) bekezdése alapján az alábbi rendeletet alkotja:

**1. §**

(1) Az 5/2008. (II.15.) Ktr. sz. rendelet 2. § (1) bekezdésben jóváhagyott összegek az alábbiak szerint módosulnak:

A Képviselőtestület Sárbogárd Város Önkormányzatának 2008. évi költségvetését 2.813.266.000 Ft kiadással, 2.813.266.000 Ft bevétellel állapítja meg az 1., 2., 3. számú mellékletben részletezett bevételek és kiadások figyelembevételével (a bevételből 76.219.000 Ft a forráshiány).

(2) A 2. § (1) bekezdésben megállapított kiadási előirányzatból önkormányzati szinten

Személyi juttatás	1.005.739.000
Munkaadót terhelő járulék	328.530.000
Dologi kiadások (tartalékkal együtt)	1.030.379.000
Ellátottak pénzbeli juttatásai	240.151.000
Pénzeszköz átadás	54.638.000
Felhalmozási kiadások	153.829.000

(3) A 2.§ (1) bekezdésében megállapított kiadási előirányzatból a felhalmozási, felújítási kiadásokra a 4. sz. mellékletben részletezett feladatokra 153.829.000 Ft-ot határoz meg a képviselőtestület.

(4) Az önálló és részben önálló intézmények kiadási előirányzatai:

	Személyi	Járulék	Dologi	Egyéb
<b>Önálló intézmény: Polgármesteri Hivatal</b>	246.583	84.963	881.718	68.465
<b>PH részben önálló intézmény:</b>				
- Bölcsőde	10.688	3.443	3.938	
- ESZI	70.305	21.225	81.127	
<b>PH részben önálló intézmény összesen:</b>	80.993	24.668	85.065	
<b>Önálló intézmény:</b>				
Közp.Ált.Isk.,Óvoda, Családsegítő és Gyejő				
- Közp.Ált.Isk.,Óvoda, Családsegítő és Gyejő	251.869	82.257	151.619	
<b>Közp.Ált.Isk.,Óv.,Családs. és GYEJŐ részben ön.:</b>				
- Madarász József Városi Könyvtár	12.879	4.212	10.405	
<b>Önálló intézmény: SM Általános Iskola</b>	214.400	69.068	115.708	
<b>Önálló intézmény: Önkormányzati Tűzoltóság</b>	199.015	63.362	12.188	
<b>Önálló intézmények összesen</b>	911.867	299.650	1.161.233	68.465
<b>Részben önálló intézmények összesen</b>	93.872	28.880	95.470	
<b>MINDÖSSZESEN</b>	1.005.739	328.530	1.256.703	68.465

## 2. §

A rendelet 11. § - ban megállapított összeg az alábbiak szerint módosul:

A költségvetésben az esetleges bevételi kiesések pótlására, a váratlan feladatok finanszírozására, valamint a pályázati önrészek biztosításra általános tartalékot 13.827.000 Ft összegben állapít meg a Képviselőtestület.

A polgármester átruházott hatáskörben jogosult 2 millió Ft egyedi értéket meg nem haladó, az intézmények alapfeladatának ellátásához nélkülözhetetlen eszköz nagyjavítását, felújítását, illetve javíthatatlanság esetén pótlását engedélyezni az általános tartalék terhére.

## 3. §

A rendelet 8. sz. mellékletében elfogadott létszám irányszámok jelen rendelet 5. sz. melléklete szerint módosul.


## 4.§

A rendelet 9. sz. mellékletében elfogadott likviditási terv jelen rendelet 6. sz. melléklete szerint módosul.


## 5. §

Ezen rendelet a kihirdetés napján lép hatályba, rendelkezéseit azonban 2008. január 1. napjától kell alkalmazni.


Sárbogárd, 2008. szeptember 5.


  
Juhász János  
polgármester



  
Dr. Krupa Rozália  
jegyző

Kihirdetve: 2008. szeptember 9.



  
Dr. Krupa Rozália  
jegyző

Sárbogárd Város Önkormányzata Képviselőtestülete

2008.évi működési bevételeinek mérlege

1.számú melléklete

eFt

I. Működési bevételek		Előirányzat
1	Intézményi működési bevétel	
	Mészöly Géza Általános Iskola	29 498
	Sárszentmihályi Általános Iskola	18 836
	Önkormányzati Tűzoltóság	645
1.a.	<b>Önálló önkorm.int.összesen:</b>	<b>48 979</b>
	PH szociális ágazat	43 965
	Egészségügyi ágazat	1 986
	Igazgatás	218 830
1.b.	<b>PH Működési bevétel összesen:</b>	<b>264 781</b>
	<b>Működési bevételek összesen (1.a.+1.b.)</b>	<b>313 760</b>
2	Önkormányzat sajátos működési Bevétel	
2,1	Helyi adók (Iparüzési)	140 000
2,2	átengedett központi adók	
	-termőföld bérbeadás bevétele	30
	-talajterhelési díj	4 000
	-Szl. + klég.	432 000
2,3	Egyéb sajátos bevétel	
	-gépjárműadó	75 000
	-egyéb sajátos bevétel	9 000
	<b>Önkormányzat sajátos mük. Bev. Össz : (2.1+2.2+2.3)</b>	<b>660 030</b>
<b>I. Működési bevételek összesen:(1+2)</b>		<b>973 790</b>
<b>II. Támogatások</b>		
1	Önkormányzatok költségvetési támogatása	
1,1	normatív támogatás	690 182
1,2	Központi előir. (Kisebbségi önk., egyes szoc. felad. kieg. tám)	63 465
1,3	normatív kötött felh. tám.	194 292
1,4	Norm. Kötött felh. tám - Önk. Tűzoltóság	256 841
1,5	Egyéb közp. tám.	39 707
<b>II. Támogatások összesen: 1.1+1.2+1.3+1.4+1.5)</b>		<b>1 244 487</b>
<b>III. Véglegesen átvett pénzeszközök</b>		
1	Működési célú pénzeszköz átvétel	
	OEP	29 962
	Munkaerőpiaci alap	24 617
	Társult települések (Nagyfók)	22 159
	Kistérség	40 134
	Szélessávú tagdíj	3 583
	Kisebbségi Önk.	160
	Egyéb	20 392
<b>III. Véglegesen átvett pénzeszközök összesen:</b>		<b>141 007</b>
<b>IV. Hitelek</b>		
	Forráshiány (Polg. Hivatal)	76 219
	Kötvény ért.	150 000
<b>IV. Hitelek összesen:</b>		<b>226 219</b>
<b>V. Pénzmaradvány igénybevétele</b>		<b>36 794</b>
<b>Önkormányzati szintű bevétel összesen: (I+II+III+IV)</b>		<b>2 622 297</b>

Sárbogárd Város Önkormányzata Képviselőtestülete

2008.évi felhalmozási bevételeinek mérlege

1.számú melléklete

eFt

<b>Felhalmozási és tőkejellegű bevételek</b>	<b>Előirányzat</b>
Felhalmozási és tőkejellegű bevételek	42 096
Felhalmozási célú pénzeszköz átvétel	38 744
Fejlesztési hitelfelvétel	105 557
Normatív támogatás fejlesztésre	
Központosított ei-ből fejlesztésre	
TEKI támogatás	145
CÉDE támogatás	4 427
<b>Felhalmozási és tőkejellegű bevételek összesen</b>	<b>190 969</b>

Sárbogárd Város Önkormányzata Képviselőtestülete

2008. évi működési kiadásainak mérlege

1. számú melléklete

eFt

<i>I Onálló intézmények működési kiadása</i>	Előirányzat
1 Működési kiadás AFA-val	
-Mészöly G.Ált.Iskola	513 241
-Sárszentmiklósi Ált.Isk.	399 176
-Önkormányzati Tűzoltóság	274 565
<b>I. Onálló intézmények működési kiadás összesen:</b>	<b>1 186 982</b>
<i>II Polgármesteri Hivatal működési kiadása</i>	
1 Polgármesteri Hivatal	
-Általános tartalék	13 827
-Igazgatás és részben önálló egyéb kiadás	1 390 675
-Roma Kisebbségi Önkormányzat	1 080
-Szélessávú Közmű Kiép.Társ	1 517
-Rull.hitel visszafiz.Szélessávú	42 838
<b>II. Polgármesteri Hivatal működési kiadása összesen</b>	<b>1 449 937</b>
<b>Kiadások Összesen:( I+II)</b>	<b>2 636 919</b>

Sárbogárd Város Önkormányzata Képviselőtestülete

2008.évi felhalmozási kiadásainak mérlege

1.számú melléklete

eFt

	Előirányzat
<b>Felhalmozási kiadás</b>	
-Önálló önk intézmények	777
- Polgármesteri Hivatal	74 696
<b>Felújítási kiadások</b>	
- Polgármesteri Hivatal	78 356
-Önálló önk intézmények	
Tám. Ért.fejl., kiad.pesz.k.áta	22 518
<b>Felhalmozási kiadás összesen</b>	<b>176 347</b>

Sárbogárd Város Önkormányzata Képviselőtestülete

Intézményeinek 2008.évi bevételei és kiadásai

2. számú melléklete

Központi Általános Iskola, Óvoda, Családsegítő és Gyermekjóléti Szolgálat

Bevétel

e Ft

Szakfeladat szám	Megnevezés	Intézmény	2008. évi előirányzat			
			Saját bev.	Támogatás	Pénzmaradvány	Összesen:
552312	Óvodai Int. étk.	Zengő Óvoda	10 842			10 842
552312	<b>Összesen:</b>		10 842			10 842
552323	Iskolai Int.étk	MG.Ált. Iskola Szent. István Ált. Iskola	10 488 1 701			10 488 1 701
552323	<b>Összesen:</b>		12 189			12 189
552411	Munkahelyi vendéglát	MG.Ált. Iskola				-
552411	<b>Összesen:</b>					-
801115	Óvodai ellátás	Zengő óvoda	478			478
801115	<b>Összesen:</b>		478			478
801214	Iskolai oktatás	MG. Ált. Iskola Szent István Ált. Isk.	4 669 200			4 669 200
801214	<b>Összesen:</b>		4 869			4 869
805113	Napköziotthon	MG.Ált. Iskola Szent. István. Ált. Isk.				-
805113	<b>Összesen:</b>					-
923127	Közm.könyvtár	Városi Könyvtár	1 120			1 120
923127	<b>Összesen:</b>		1 120			1 120
921925	Egyéb szor.f.	Városi Könyvtár				-
921925	<b>Összesen:</b>					-
853244	Családsegítő és Gyermekjóléti Szolgálat					-
853244	<b>Összesen:</b>					-
<b>Mindösszesen:</b>			29 498	483 611	132	513 241

Sárbogárd Város Önkormányzata Képviselőtestülete

Intézményeinek 2008. évi bevételei és kiadásai

2. sz. melléklete

Központi Általános Iskola, Óvoda, Családsegítő és Gyermekjóléti Szolgálat

KIADÁS

2008. évi előirányzat

efl.

Szaktfeladat	Megnevezés	Intézmény	Személyi kiadás	Járulék	Dologi	Összesen
	552312 Óvodái Inl.élk.	Zengő Óvoda	-	-	38 349	38 349
	<b>552312 Összesen:</b>		-	-	<b>38 349</b>	<b>38 349</b>
	552323 Iskolai Inl.élk.	MG. Áll.isk. Szenl. Isv. Áll.	-	-	34 296 8 491	34 296 8 491
	<b>552323 Összesen:</b>		-	-	<b>42 787</b>	<b>42 787</b>
	801115 Óvodai ellátás	Zengő Óvoda	69 301	22 748	10 410	102 459
	<b>801115 Összesen:</b>		<b>69 301</b>	<b>22 748</b>	<b>10 410</b>	<b>102 459</b>
	853224 Családsegítő és GYERJO		18 021	5 777	6 198	29 996
	<b>853224 Összesen:</b>		<b>18 021</b>	<b>5 777</b>	<b>6 198</b>	<b>29 996</b>
	801214 Áll.isk. Okl.	MG. Áll.isk. Szenl. Isv. Áll.	112 557 34 133	36 792 11 080	39 310 13 847	188 659 59 060
	<b>801214 Összesen:</b>		<b>146 690</b>	<b>47 872</b>	<b>53 157</b>	<b>247 719</b>
	805113 Napk. ó.lan. sz.	MG. Áll.isk. Szenl. Isv. Áll.	14 559 3 298	4 766 1 094	144 42	19 469 4 434
	<b>805113 Összesen:</b>		<b>17 857</b>	<b>5 860</b>	<b>186</b>	<b>23 903</b>
	921925 Egyéb szórak.lev.	Közp. könyvtár	-	-	532	532
	<b>921925 Összesen:</b>		-	-	<b>532</b>	<b>532</b>
	923127 Közm. könyvtár	Közp. könyvtár	12 879	4 212	10 405	27 496
	<b>923127 Összesen:</b>		<b>12 879</b>	<b>4 212</b>	<b>10 405</b>	<b>27 496</b>
	<b>Mindösszesen:</b>		<b>264 748</b>	<b>86 469</b>	<b>162 024</b>	<b>513 241</b>



Sárbogárd Város Önkormányzata Képviselőtestülete  
intézményeinek 2008. évi bevételei és kiadásai

2. számú melléklete

Sárszentmiklósi Általános Iskola

BEVÉTEL

e Ft

Szakf.szám	Megnevezés	Intézmény	2008.évi előirányzat			
			Saját bev.	Támogatás	Pénzmaradvány	Összesen:
552312	Ovodai In.Létk.	Sm.Ovoda	5 146			5 146
		Peg.Ovoda	780			780
		Nagyfők.lagóvoda	900			900
	<b>Összesen:</b>		<b>6 826</b>		<b>6 826</b>	
	552323 IskolaI int.élt.	Sm.Alt. Isk	10 054			10 054
		Nagyfők.lagiskola	1 186			1 186
	<b>Összesen:</b>		<b>11 240</b>			<b>11 240</b>
	801115 Óvodai nevelés	SM.Ovoda				
		P.egresl.Ovoda				
	<b>Összesen:</b>					
	801115 Összesen:					
	801214 Nappali Ált. Isk.	Sm.Alt. Iskola	730			730
		Nagyfők.l Iskola				
	<b>Összesen:</b>		<b>730</b>			<b>730</b>
	805113 Napközi Otth. ell.	Sm.Alt. Iskola				
		Nagyfők.l Iskola				
	<b>Összesen:</b>					
	923127 Könyvtári lev.	S.miklós Klub	40			40
	<b>Összesen:</b>		<b>40</b>			<b>40</b>
	<b>Mindösszesen:</b>		<b>18 836</b>	<b>380 264</b>	<b>76</b>	<b>399 176</b>

Sárbogárd Város Önkormányzata Képviselőtestülete  
intézményeknek 2008. évi kiadásai és bevételei

2 számú melléklete

Sárszentmiklósi Általános Iskola  
KIADÁS

Szalkifeledet	Megnevezés	Intézmény	2008. évi előirányzat			
			Szem. kiad	Járujak	Dologi	Osszesen
552312 Ovodai Int.éltk.	Sm Ovoda P.egresi Ovoda Nagyiköi Tagvoda		1 126	380	20 683	22 189
			1 364	456	3 801	5 621
552312 Összesen:			2 490	836	25 752	29 078
	552323 Iskolai Int.éltk.	Sm.Áll. Iskola Nagyiköi Tagiskola	144	50	35 944	36 138
552323 Összesen:			144	50	1 791	1 791
	801115 Ovodai nev. Isk. elők.	Sm Ovoda P.egresi Ovoda Nagyiköi Tagvoda	36 568	11 963	37 725	37 919
801115 Összesen:			6 146	2 011	5 660	54 191
			9 652	2 921	2 167	10 324
801214 Nap. Áll. Iskola Ovoda	Sm. Áll. Iskola Nagyiköi Tagiskola		52 366	16 895	9 228	78 489
			100 902	32 781	31 740	165 423
801214 Összesen:			24 548	7 466	5 374	37 388
	805113 Napköz. oltton.lan.sz.	Sm. Áll. Isk. Nagyiköi Tagiskola	125 450	40 247	37 114	202 811
805113 Összesen:			17 894	5 832	210	23 936
			2 236	672	100	3 008
805113 Összesen:			20 130	6 504	310	26 944
	805212 Ped. Szakcsöfj.	Sm Iskola	10 255	3 351	3 311	16 917
921925 Összesen:			10 255	3 351	3 311	16 917
	921826 Egyéb könyvtári tev.	Sm Klub			96	96
921826 Összesen:					96	96
	923127 Közm. Könyvtár	Sm. Könyvtár	3 565	1 185	2 172	6 922
923127 Összesen:			3 565	1 185	2 172	6 922
			214 400	69 068	115 708	399 176
Mindösszesen:						

Sárbogárd Város Önkormányzata Képviselőtestülete  
 Intézményeinek 2008. évi bevételei és kiadásai

2. számú melléklet

BEVÉTEL

e Ft

Hivatásos Önkormányzati Tűzoltóság

Szakfeladat	Megnevezés	2008. évi előirányzat			
		Saját bevétel	Támogatás	Pénzmaradvány	Osszesen:
751669	Tűzvédelmi és Katasztrófa Elhárítás	645	266 457	8 240	275 342
751669	Osszesen	645	266 457	8 240	275 342

KIADÁS

Hivatásos Önkormányzati Tűzoltóság	Szakfeladat	Megnevezés	2008. évi előirányzat			
			Szemkiadás	Járuék	Dologi	Osszesen:
	751669	Tűzvédelmi és Katasztrófa Elhárítás	199 015	63 362	12 188	274 565
	751669	Osszesen:	199 015	63 362	12 188	274 565

Sárbogárd Város Önkormányzata Képviselőtestülete  
 Önkormányzati intézményeinek 2008. évi bevételeinek és működési kiadásainak  
 összesített táblája

2. számú melléklete

**Önálló intézmények**

e Ft

Intézmény megnevezése	2008. évi előirányzat			
	Saját bevétel	Támogatás	Pénz maradvány	Összesen
Közp. Ált. Isk. Ovoda Csal. seg. Es GYEJO	29 498	483 611	132	513 241
S. mklósi Ált. Iskola	18 836	380 264	76	399 176
Önk. Tűzoltóság	645	266 457	8 240	275 342
<b>Bevétel összesen:</b>	<b>48 979</b>	<b>1 130 332</b>	<b>8 448</b>	<b>1 187 759</b>

Intézmény megnevezése	2008. évi előirányzat			
	Személyi kiad	Járaték	Dologi	Összesen
Közp. Ált. Isk. Ovoda Csal. seg. Es GYEJO	264 748	86 469	162 024	513 241
SM. Ált. Iskola	214 400	69 068	115 708	399 176
Tűzoltóság	199 015	63 362	12 188	274 565
<b>Kiadás összesen:</b>	<b>678 163</b>	<b>218 899</b>	<b>289 920</b>	<b>1 186 982</b>

Sárbogárd Város Önkormányzata Képviselőtestülete

Polgármesteri Hivatal 2008. évi bevételei

3. számú melléklete

BEVÉTELEK

e Ft

I. Polgármesteri Hivatal igazgatás		2008.évi		
Szakfeladat	Megnevezés	Saját bevétel	Egyéb	Osszesen
751153	Önkormányzati igazgatás	200 330	357 397	557 727
751142	Területi igazgatási feladatok	3 000		3 000
751845	Város-és községgazdálkodás		24 617	24 617
751966	Önkormányzati feladatra nem ter. v.		1 948 929	1 948 929
701015	Saját v. bérelt ing. hasznosítás	15 500	12 494	27 994
751999	Finanszírozási műveletek Szélessávú		-	-
751999	Finanszírozási műveletek PH		76 219	76 219
751175	Népszavazás		3 278	3 278
<b>I. Polgármesteri Hiv. igazgatás össz:</b>		<b>218 830</b>	<b>2 422 934</b>	<b>2 641 764</b>
<b>II. Polgármesteri Hivatal szoc. ágazat.</b>				
853211	Bölcsődei ellátás	1 330		1 330
853181	Szállást biztosító Idősek Klubja	6 600		6 600
853181	Hajléktalanok Átmeneti Szállása	1 830	1 175	3 005
853233	Házigondozó Szolgálat	2 265		2 265
853233	Jelezőrendszeres házigond. Szolg.	48		48
853255	Szociális étkeztetés	14 595		14 595
853170	Ápoló-gondozó Otthon	16 200		16 200
853266	Nappali szociális ellátás	1 097		1 097
<b>II. Polgármesteri Hivatal szoc. ágazat. Összesen:</b>		<b>43 965</b>	<b>1 175</b>	<b>45 140</b>
<b>III. Polg. Hiv. eü. ágazat</b>				
851912	Iskola eü. feladatok		1 061	1 061
851219	Háziorvosi szolgálat	1 986	6 240	8 226
851220	Házi gyermekorvosi szolgálat		1 590	1 590
851297	Védőnői szolgálat		21 071	21 071
<b>III. Polg. Hiv. eü. ágazat összesen:</b>		<b>1 986</b>	<b>29 962</b>	<b>31 948</b>
<b>IV. Roma Kisebbségi Önkormányzat</b>				
751164	Roma Kisebbség Önkormányzat		1 080	1 080
<b>IV: Roma Kisebbségi Önk. összesen</b>		<b>-</b>	<b>1 080</b>	<b>1 080</b>
<b>V. Szélessávú közmű építés</b>				
751889	Gazd. és ter. fejl. fel.		44 355	44 355
<b>V. Szélessávú közmű építés összesen</b>		<b>-</b>	<b>44 355</b>	<b>44 355</b>
<b>Osszesen: I.+II.+III.+IV+V.</b>		<b>264 781</b>	<b>2 499 506</b>	<b>2 764 287</b>

Sárbogárd Város Önkormányzata Képviselőtestülete  
Polgármesteri Hivatal 2008 évi kiadásai

3. számú melléklete  
1. oldal  
eFt

Szakfeladat	Magnevezetés	2008.év				Összesen
		Szem.kiad	Járuléék	Dologi	Egyéb	
I/1. Igazgatási kiadások						
751153 Önkorm.igazg.tev.szf. igazgatás		120 277	37 069	483 401	54 638	695 375
Tanulék, pénzeszköz átadások					13 827	13 827
Képv.testület működésével kapcsol.		18 084	5 244	1 530		24 858
751142 Közzetel igazgatási feladatok						
Önkormányzat		25 598	7 787	4 809		38 194
Gyámhivatal		11 247	3 487	3 317		18 051
Építéshatóság		8 462	2 577	3 298		14 337
Hivatalos gondnok		1 236	401			1 637
751157 Népszavazás		1 485	424	1 369		3 278
I/2. Működési jellegű feladatok						
701016 Saját v. bérelt ing.hasznosítás				12 744		12 744
452025 Közutak, utak				4 200		4 200
751070 Polgári védelem				1 040		1 040
751076 Közvilágítási feladat				29 059		29 059
751045 Város és Községüzemeltetés						
Közhasznú foglalkoztatás		25 920	8 997	550		35 467
Közcélú foglalkoztatás		13 248	4 613	275		18 136
Intézmények nyári karbantartása				3 906		3 906
751022 Önkormányzati elszámolás					8 448	8 448
Mészöly G. Ált. Isk. tárn.					483 611	483 611
Sárszentmiklósi Ált. Isk.					380 264	380 264
Önkormányzat Tűzoltók tárn.					266 457	266 457
Esély pénzbeli gyermekvéde. ell.				2 000		2 000
853311 Rendszeres szoc.pénzbeli ell.			7 600	80 500		88 100
853344 Esély pénzbeli ell.				19 751		19 751
853333 Munkanélküli ellátások				130 000		130 000
851967 Egészségügyi ellátás egyéb feladatok				300		300
902113 Településszolgáltatás szolgáltató				1 149		1 149
924025 Verseny és előpórt				4 535		4 535
221214 Lakkiadás				1 200		1 200
751067 Köztisztaság fenntartás				8 623		8 623
852018 Allatgyógyászati feladatok				2 549		2 549
O14034 Kisebítő mezőgazdasági szolg.				30 262		30 262
I. Igazgatási kiadások Összesen:		225 557	78 109	830 447	1 207 245	2 341 438

Sárbogárd Város Önkormányzata Képviselőtestülete  
Polgármesteri Hivatal 2008. évi kiadásai

3. számú melléklete  
2. oldal  
eFt

KIADÁS

Szakfeladat	Megnevezés	2008. év			
		Szem.kiad	Járulék	Dologi	Egyéb
					Összesen
II. Szociális ágazat					
853211	Bölcsődei ellátás	10 688	3 443	3 936	18 069
853170	Ápoló-gondozó otthon	23 187	7 452	19 612	50 251
853181	Szállást Bizt. Idősek Klubja	9 098	2 943	6 066	20 107
853233	Házigondozó szolgálat	14 916	4 536	3 648	23 100
853233	Jelzőrendszeres házi segítségnyújtás	3 637	474	474	4 111
853266	Nappali ellátás	10 662	3 448	4 753	18 863
853255	Szoc.élvezetelés			41 016	41 016
853181	Hajléktalanok átmeneti szállása	8 805	2 846	3 558	15 209
	Összesen:	80 993	24 668	85 065	190 726
III. Egészségügyi ágazat					
851219	Háziorvosi Szolgálat	5 048	1 627	2 644	9 319
851220	Házi gyermekorvosi szolgálat	710	226	654	1 590
851912	Iskola-eti szolgálat	581	165	295	1 061
851297	Védőnői szolgálat	14 687	4 736	2 243	21 666
	Összesen:	21 026	6 774	5 836	33 636
IV. Roma Kisebbségi Önkormányzat					
751164	Helyi kisebbségi önkormányzat			1 080	1 080
	Összesen:			1 080	1 080
V. Szélessavú közmű építés					
751889	Gazt és feljel.			44 355	44 355
	Összesen:			44 355	44 355
	Összesen: III+IV+V.	327 576	109 631	966 793	1 207 245
	Összesen:				2 611 235

Sárbogárd Város Önkormányzata Képviselőtestülete

2008. évi felhalmozási kiadások feladatonként

4 melléklet

Beruházás

e Ft

Megnevezés	2008.évi előirányzat		
	Alap	Áfa	Összesen:
Ifjúsági Park színpad kialakítás	292	58	350
Útépítések pályázati önrész	12 667	2 533	15 200
Ravatalozó és Wc ép. Rétszilasi temető	833	167	1 000
Városközpont rehabilitáció	800	160	960
Fenyő utcai telekkialakítás	2 864	573	3 437
Vírusirtó program Polg. Hivatal	208	42	250
Eszközbesz. Védőnői körzet	500	100	600
ÖNO akadálymentesítés	9 795	1 959	11 754
Gkocsi lízing	575		575
Kisajátítás, földterület vásárlás	489		489
Számítógép	203	40	243
Számlakészítő szoftver	800	160	960
GovSys iratkezelő szoftver	5 280	1 056	6 336
Közp.Ált.lsk. terv.rehab.terv	498	100	598
Tompa M. u. orv.rend.kial.önrész	2 167	433	2 600
Pusztageresi sátorozóhely önrész	4 907	981	5 888
Közp.Ált.lsk.tornacsarnok bőv.önrész	8 333	1 667	10 000
Zengő Óvoda átalakítás önrész	600	120	720
Viziközművek fejlesztései (Sárrét Víz Kht.)	7 593	1 519	9 112
Riasztó készülék vás.	3 020	604	3 624
<b>Összesen</b>	<b>62 424</b>	<b>12 272</b>	<b>74 696</b>

Felújítás

eFt

Megnevezés	2008.évi előirányzat		
	Alap	Áfa	Összesen:
Közp. Ált. lsk. felúj., akadályment.	16 625	3 325	19 950
Kislóki faluház felújítása	4 167	833	5 000
Műv.Ház felújítás	808	162	970
Útfelújítás, parkoló	43 697	8 739	52 436
<b>Összesen</b>	<b>65 297</b>	<b>13 059</b>	<b>78 356</b>

Beruházás

Megnevezés	2008.évi előirányzat		
	Alap	Áfa	Összesen:
Önk. Tűzoltóság	648	129	777
<b>Összesen</b>	<b>648</b>	<b>129</b>	<b>777</b>



Sárbogárd Város Önkormányzata Képviselőtestülete

5.számú melléklete

2008. évi létszám irányszámok

Intézmények megnevezése	szakfeladat	Megnevezés	Fő
Polgármesteri Hivatal	751142	Területi Igazgatási szervek	
		- Ökmányiroda	10
		- Gyámhivatal	4,25
		- Építéshatóság	3
Egészségügyi ágazat	751153	Önkormányzati Igazgatási tevékenység	38,5
	851219	Háziorvosi szolgálat	2
	851297	Védőnői szolgálat	6,5
	851220	Házi gyermekorvosi szolgálat	2
	853170	Ápoló-Gondozó Otthon	13
Egyesített Szociális Intézmények	853181	Szállást biztosító idősek klubja	5
	853181	Hajléktalanok átmeneti szállása	4,5
	853233	Házigondozó szolgálat	10
	853266	Nappali ellátás	4
	853211	Bölcsődei ellátás	7
Bölcsőde	853211	Bölcsődei ellátás	7
Központi Általános Iskola, Óvoda, Családsegítő és Gyermekjóléti Szolgálat	801214	Nappali ált.műv.alap. Isk.okt.	55
	801214	Nappali ált.műv.alap. isk.okt.	15
	801115	Óvodai nev.isk.életm.felk.n.	24
	801115	Óvodai nev.isk.életm.felk.n.	7
	853244	Családsegítés	8,25
	923127	Közműv. Könyvtár n.	5
Madarász József Városi Könyvtár	923127	Közműv. Könyvtár n.	5
ÁMK Sárszentmiklósi Általános Iskola	801214	Nappali ált.műv.alap. Isk.okt.	56
	801115	Óvodai nev.isk.életm.felk.n.	27
	805212	Pedagógiai szakszolgálat	3
	923127	Közműv. Könyvtár n.	3
Sb. Hivatásos Önkormányzati Tűzoltóság (Techn)	751669	Tűzvédelem katasztrófa elhárítás n.	63
<b>Összesen:</b>			<b>376</b>

Sárbogárd Város Önkormányzat Képviselőtestülete  
24/2008. (IX. 9.) Ktr. számú rendeletének

Likviditási terv

6.sz. melléklete

Január

eFt

Napok	Bevételek					Kiadások							
	Saját bev.	Hitelek	Ipari/zásí	Gépjármű	Átvett,pe.	Állami	Összesen	Személyi	Járulék	Közmű díj	Intézm.fin	Egyéb	Összesen
1	7				2 365		2 372	17 684	20 687	1 320	23 803	6 425	44 796
2	8				2 052		2 060					8 465	33 588
3												3 214	3 214
4	6						6					6 789	6 789
5													
6												3 504	3 504
7	5						5					1 472	1 974
8	8				3 120		3 128			502		4 598	4 598
9	8524						8 524					5 951	9 423
10	3						3					2 599	2 599
11	6						6						
12													
13													
14	5					25 275	25 280					4 452	4 452
15	4502						4 502	13 402				5 504	18 906
16	3820				145		3 965			874		5 589	6 463
17	5						5			2 533		6 342	2 533
18	7						7			346			6 688
19													
20													
21	8						8			2 190		1 312	2 190
22	6706						6 706					4 328	4 328
23	2						2					6 748	6 748
24	5					3 571	3 576						
25	7				1 175	115 319	116 501	386					386
26													
27													
28	6						6				69 426	627	70 053
29	7						7					842	842
30	4						4	28 352				1 725	30 077
31	6						6						-
Összesen	23657	0	0	0	8857	144165	176 679	59 824	20 687	7 765	99 180	78 007	265 463

Sarbovárd Város Önkormányzat Képviselőtestülete  
24/2008. (IX. 9.) Ktr. számú rendeletének

Likvidációs terv

Február

6.sz. melléklete

eF1

Napok	Bevételek						Kiadások						
	Saját bev.	Hitelek	Ipertzési	Gépjármű	Átvett,pe.	Állami	Osszesen	Személyi	Jánulék	Közmű díj	Intézm.fin	Egyéb	Osszesen
1	6				2 052		2 058						
2													
3													
4	6				2 365		2 371			2 320	23 848	3 342	29 510
5	2 285						2 285					1 128	1 128
6	8						8					5 575	5 575
7	7 362						7 362					949	949
8	6				3 120		3 126			859		5 478	6 337
9													
10													
11	5				4 427		4 432			877		6 325	7 202
12	6						6				11 924	6 984	18 908
13	5						5					4 582	4 582
14	8						8	242				8 728	8 970
15	628						628					3 454	3 454
16													
17													
18	6						6					14 502	14 502
19	7						7					5 164	5 164
20	7 420				3 278		10 698			830		4 545	5 375
21	5 302						5 302					672	672
22	8						8					948	948
23													
24													
25	3 828				-	169 930	173 758					1 325	1 325
26	8					3 571	3 579			2 805		6 808	9 613
27	2 452						2 452					7 404	7 404
28	7						7				83 467	8 978	92 445
29	8						8	23 272	7 754			4 353	35 379
Osszesen	29 371	0	0	0	15 242	173 501	218 114	23 514	7 754	7 691	119 239	101 244	259 442

Sárbogárd Város Önkormányzat Képviselőtestülete  
24/2008. (IX. 9.) Ktr. számú rendeletének

Likviditási terv

Március

6.sz. melléklete

eFt

Napok	Bevételek						Kiadások						
	Saját bev.	Hitelek	Iparüzési	Gépjármű	Átvett.pe.	Allami	Osszesen	Személyi	Járuék	Közmű díj	Intézm.fin	Egyéb	Osszesen
1													
2													
3	150000				2 052		152 052			1 530	18 454	5 548	25 532
4	10				2 365		2 375					6 352	6 352
5	6822				5 579		12 401			7 245		4 442	15 439
6	4320						4 320					3 474	3 474
7	9				3 120		3 129			856		667	1 523
8													
9													
10	10			4 300	4 559		8 869					9 812	9 812
11	349		8000	3 450			11 799			1 654	4 614	8 504	14 772
12	7281		14500	6 780			28 561					1 325	1 325
13	544		17500	10 520			28 564					5 472	5 472
14	8		30000	12 450			42 458	352				3 597	3 949
15													
16													
17	9						9					4 378	4 378
18	9						9		846			8 878	9 724
19	12						12					5 472	5 472
20	9				2 000	138	2 147					11 402	11 402
21	8						8					3 456	3 456
22													
23													
24													
25	5					109 000	109 005					3 344	3 344
26	8524					3 571	12 095					966	966
27	8						8					3 457	3 457
28	5						5	23 689	9 081	3 648	53 825	4 487	94 730
29													
30													
31	4						4						
Osszesen	177946	0	70000	37500	19675	112709	417 830	27 793	9 081	15 779	76 893	95 033	224 579

Sárbogárd Város Önkormányzat Képviselőtestülete  
24/2008. (IX. 9.) Ktr. számú rendeleetének

Likvidációs terv

Április

6.sz. melléklete

eFt

Napok	Bevételek						Kiadások						
	Saját bev.	Hitelek	Iparüzési	Gépjármű	Átvett.pé.	Allami	Osszesen	Személyi	Jánulék	Közmű díj	Intézm.fin	Egyéb	Osszesen
1	528						528					1 112	1 112
2	6425				2 052		8 477					5 542	5 542
3	398				2 365		2 763				2 1128	4 438	25 566
4	6						6			1 942			1 942
5													
6												695	695
7	7						7					1 325	2 277
8	3820				2 866		6 686			952		144	144
9	10						10				5 282	9 978	15 260
10	4202				4 559		8 761					1 324	1 324
11	589						589						
12													
13													
14	6						6					7 392	7 392
15	6						6		1 992			1 572	3 564
16	8						8					948	948
17	9						9					3 624	3 624
18	12						12						
19													
20													
21	15						15						
22	542						542					3 457	3 457
23	8						8					3 201	3 201
24	1320						1 320					12 411	12 411
25	8					124 797	124 805						
26													
27													
28	5					3 571	3 576	22 768	7 523		61 625	1 402	93 318
29	5						5						
30	9						9						
Osszesen	17938	0	0	0	11842	128368	158 148	22 768	7 523	4 886	88 035	58 565	181 777

Sárbogárd Város Önkormányzat Képviselőtestülete  
24/2008. (IX. 9.) Ktr. számú rendeletének

Likvidációs terv

Május

6.sz. melléklete

e Ft

Napok	Bevételek						Kiadások						
	Saját bev.	Hitelek	Iparüzési	Gépjármű	Átvett.pa.	Allami	Osszesen	Személyi	Járuék	Közmű díj	Intézm.fin	Egyéb	Osszesen
1													
2	6825				2 052		8 877			1 854			1 854
3													
4													
5	8						8						
6	8				2 364		2 372						
7	9820						9 820			1 204			1 354
8	3908						3 908						998
9	5428				3 120		8 548				10 252	5 564	15 816
10													
11													
12													
13	8				4 766		4 774					3 485	3 485
14	9						9					1 799	1 799
15	589						589			1 828		208	2 036
16	5				589		594					5 576	5 576
17													
18													
19	6						6					4 405	4 405
20	1325						1 325					3 902	3 902
21	12						12					3 303	3 303
22	9						9					4 254	4 254
23	11						11					3 254	3 254
24													
25													
26	5					72 666	72 671					1 502	1 502
27	5328					3 571	8 899					6 344	6 344
28	3					10 675	10 678	24 420	8 035		35 883	8 878	77 216
29	402						402						
30	7						7						
31													
Osszesen	33716	0	0	0	12891	86912	133 519	24 420	8 035	4 886	54 547	59 617	151 505

Sárbogárd Város Önkormányzat Képviselőtestülete  
24/2008. (IX. 9.) Ktr. számú rendeletere

Likvidációs terv

Június

6.sz. melléklete

6F1

Népok	Bevételek					Kiadások							
	Saját bev.	Hitelek	Parfüzési	Gépjármű	Ávett.pa.	Allami	Osszesen	Személyi	Járulék	Közmű díj	Intézm.fin	Egyéb	Osszesen
1													
2	4				2 051		2 055	1005		1 852	21 128	5 548	29 533
3	8				2 364		2 372					12 405	12 405
4	8428						8 428					3 452	3 452
5	6						6					3 506	3 506
6	4572						4 572					4 141	4 141
7													
8													
9	12				3 120		3 132			978		4 342	5 320
10	12				4 559		4 571				5 282	3 888	9 170
11	10						10					5 542	5 542
12	8				2 017		2 025					6 674	6 674
13	7					139	146					18 564	18 564
14													
15													
16	6						6			1 799		8 402	10 201
17	3423				4 258		7 681					7 402	7 402
18	1472						1 472					4 405	4 405
19	7				9 991		9 998			257		7 542	7 542
20	5				1 792		1 797						257
21													
22													
23	11						11					1 374	1 374
24	17						17					4 506	4 506
25	692				3 210	124 797	128 699					3 454	3 454
26	10					3 571	3 581				657	1 306	1 963
27	5						5	23 905	8 185		61 625		93 715
28													
29													
30	5						5						
31													
Osszesen	18720	0	0	0	33362	128507	180 589	24 910	8 185	4 886	88 692	106 453	233 126

Sarbogárd Város Önkormányzat Képviselőtestülete  
24/2008. (IX. 9.) Ktr. számú rendeletének

Likvidációs terv

Július

6.sz. melléklete

eF1

Napok	Bevételek						Kiadások						
	Saját bev.	Hitelek	Iparüzési	Gépjármű	Átvett.p.e.	Allami	Osszesen	Személyi	Járulék	Közmű díj	Intézm.fin	Egyéb	Osszesen
1	675				2 051		2 726	964		1 679	8 803	5 578	6 542
2	6				2 364		2 370					5 672	10 482
3	1432						1 432					3 385	5 672
4	8						8						3 385
5													
6										826		3 908	4 734
7	12				3 120		3 128					6 789	6 789
8	8						10					7 325	7 325
9												6 718	24 325
10	3825				4 559		8 384				17 607		
11	4						4						
12													
13													
14	948				254		1 202			1 125		1 154	1 154
15	6325	10557					11 882					107 332	108 487
16	1320						1 320					3 389	3 389
17	12						12					5 674	5 674
18	472						472					7 325	7 325
19													
20													
21	7				4 258		4 265			1 256		6 140	7 396
22	9						9					5 472	5 472
23	5						5					8 502	8 502
24	4						4					4 424	4 424
25	5					124 797	124 802					1 750	1 750
26													
27													
28	667				2 444	3 571	6 682				657	1 325	1 982
29	7						7	24 409			8 330	6 347	100 711
30	10						10						
31	8						8						
Osszesen	15779	10557	0	0	19050	128368	268 754	25373	8330	4886	88692	198209	325 490



Sarboigárd Város Önkormányzat Képviselőtestülete  
24/2008. (IX. 9.) Ktr. számú rendeletének

Likviditási terv

Augusztus

6.sz. melléklete

eFt

Napok	Bevételek						Kiadások						
	Saját bev.	Hitelek	Iparüzési	Gépjármű	Átvett.p.e.	Allami	Osszesen	Szamélyi	Járuék	Közmű díj	Intézm.fin	Egyéb	Osszesen
1	8				2 051		2 059						
2													
3	9				2 364		2 373			1 752	20 059	6 372	28 163
4	12					1 428	1 440				1 428	4 328	5 766
5	4820						4 820					4 669	4 669
6	5320						5 320					3 442	3 442
7	5				3 120		3 125			995			995
8													
9													
10													
11	798				4 559		5 357				10 030	5 679	15 709
12	1864						1 864					1 396	1 396
13	5281					4 169	9 450					5 972	5 972
14	3				1 958		1 961					6 342	6 342
15	6						6			1 456			1 456
16													
17													
18	7						7					666	666
19	720				1 410	605	2 735					5 986	5 986
20	3259				151		3 410						-
21	1458					537	1 995					5 397	5 397
22	22					254	276			461		2 155	2 616
23													
24													
25	5					131 763	131 768					8 974	8 974
26	8894				3 754	3 571	16 219					11 940	11 940
27	4210					46 202	50 412				657	4 372	5 029
28	5						5	24 603			70 206	5 891	109 620
29	7						7					2 547	2 547
30													
31													
Osszesen	36713	0	0	0	19367	188529	244 609	24 603	8 920	4 664	102 380	86 128	226 695

Sárbogárd Város Önkormányzat Képviselőtestülete  
24/2008. (IX. 9.) Ktr. számú rendeletének

Likviditási terv

Szeptember

6.sz. melléklete

ef1

Napok	Bevételek						Kiadások					
	Saját bev.	Hillelek	Iparüzési	Gépjármű	Állami	Összesen	Személyi	Járulékok	Közmű díj	Intézm.fin	Egyéb	Összesen
1	6					2 057			1 589		7 365	8 954
2	6344					6 344				16 879	5 546	22 425
3	6					2 370					8 328	8 328
4	9483					9 483					5 372	5 372
5	5472					5 472	680		998			1 678
6												
7												
8	4		7 580	5 320		16 024					6 412	6 412
9	672		8 904	6 780		16 356					7 325	7 325
10	834		14 000	8 204		27 597				8 689	6 457	15 146
11	15		25 600	4 696	451	30 762					2 025	2 025
12	1472		13 916	12 500	139	28 027						
13												
14												
15	7					7			1 589		1 342	2 931
16	3402					3 402					10 506	10 506
17	4303					9 675					6 484	6 484
18	4					4					6 062	6 062
19	6502					6 502			591			591
20												
21												
22	5420					5 420					5 320	5 320
23	6					9 548					4 872	4 872
24	8					8						
25	6				109 000	109 006					386	386
26	5				3 571	3 576				757	6 648	7 405
27												
28												
29	873					873	22 870		7 766		57 862	88 498
30	4					4						
Osszesen	44848	0	70000	37500	113161	292 517	23 550	7 766	4 767	84 187	90 450	210 720

Sárbogárd Város Önkormányzat Képviselőtestülete  
24/2008. (IX. 9.) Ktr. számú rendeletről

Likviditási terv

Október

6.sz. melléklete

e Ft

Napok	Bevételek					Kiadások							
	Saját bev.	Hitelek	Iparüzési	Gépjármű	Átvett.p.e.	Allami	Osszesen	Személyi	Jánulék	Közmű díj	Intézm.fin	Egyéb	Osszesen
1	14				2 051		2 065			1 954	17 607	4 432	4 432
2	9572						9 572						19 561
3	4941				2 364		7 305						-
4													-
5												5 472	5 472
6	9						9					10 367	11 219
7	11						11			852			-
8	1820						1 820					5 326	5 326
9	1904				3 120		5 024						8 804
10	6505				4 559		11 064						8 804
11													-
12													-
13	6						6					7 279	7 279
14	602						602					5 472	5 472
15	897						897		2 080			4 584	6 664
16	13						13					3 829	3 829
17	16						16						-
18													-
19													-
20	4820						4 820					3 572	3 572
21	8742				1 717		10 459					16 783	16 783
22	9						9					1 544	1 544
23							-					17 545	17 545
24	9						9						-
25													-
26													-
27	5804					124 797	130 601	24 390	8 026		61 624	4 405	4 405
28	8					3 571	3 579				657	5 302	99 342
29	12						12					3 809	4 466
30	2						2					1 750	1 750
31	2						2						-
Osszesen	45718	0	0	0	13811	128368	187 897	24390	8026	4886	88692	101471	227 465

Sárbogárd Város Önkormányzat Képviselőtestülete  
24/2008. (IX. 9.) Ktr. számú rendeletének

Likviditási terv

November

6.sz. melléklete

9 Ft

Napok	Bevételek						Kiadások					Összesen	
	Saját bev.	Hillek	Iparüzési	Gépjármű	Ávettl.p.	Allami	Összesen	Személyi	Járulék	Közmű díj	Intézm.fm		Egyéb
1													
2	2452				2 051		4 503					7 274	7 274
3	8				2 364		2 372			1 754	17 607	5 925	25 286
4	942						942						
5	5						5					5 352	5 352
6	7				3 120		3 127						
7													
8													
9					4 558		12 078				8 804	6 274	15 078
10	7520						14			1 154		4 084	5 238
11	14						5 418					6 089	6 089
12	5418						10					4 428	4 428
13	10						5					5 017	5 017
14	5												
15													
16													
17	3						3			1 978		6 072	8 050
18	9706						9 706					4 548	4 548
19	7342						7 342					3 925	3 925
20	2320						2 320					7 398	7 398
21	8						8					6 012	6 012
22													
23													
24	14						14					6 172	6 172
25	6					124 797	124 803					4 028	4 028
26	974					3 571	4 545				657	6 048	6 705
27	21						21	24 805	8 155		61 624	7 074	101 658
28	889						889						
29													
30													
Osszesen	37 664	-	-	-	12 093	128 368	178 125	24 805	8 155	4 886	88 692	95 720	222 258

Sárbogárd Város Önkormányzat Képviselőtestülete  
24/2008. (IX. 9.) Ktr. számú rendeletének

Likvidációs terv

December

6.sz. melléklete

eFt

Napok	Bevételek					Kiadások							
	Saját bev.	Hitelek	Iparrzési	Gépjármű	Átvett.p.e.	Allami	Osszesen	Személyi	Járulék	Közmű díj	Inlézm.fln	Egyéb	Osszesen
1	6325				2 051		8 376			1 564		8 547	1 564
2	12				2 364		2 376					3 454	3 454
3	19506						19 506					2 458	2 458
4	4320						4 320					1 745	4 774
5	6472						6 472			895	45 134	1 745	47 774
6													
7													
8	16				3 120		3 136					6 548	6 548
9	8606						8 606					8 521	10 175
10	14				4 558		4 572			1 654		8 956	8 956
11	10						10					3 428	3 428
12	11848					139	11 987						
13													
14													
15	9						9			773		3 422	4 195
16	328						328					5 574	5 574
17	10						10					6 484	6 484
18	3062					3 571	6 633					9 473	9 473
19	14					115 319	115 333					14 504	14 504
20													
21													
22	5					97 940	97 945					1 590	1 590
23	9						9	21 626	7 169		105 313	3 145	137 253
24	5				1 590		1 595				656		656
25													
26													
27													
28												4 499	4 499
29	4						4					1 750	1 750
30	3						3					5 864	5 864
31	2						2						
<b>Osszesen</b>	<b>60580</b>	<b>0</b>	<b>0</b>	<b>0</b>	<b>13683</b>	<b>216969</b>	<b>291 232</b>	<b>21626</b>	<b>7169</b>	<b>4886</b>	<b>151103</b>	<b>99962</b>	<b>284 746</b>

Sárbogárd Város Önkormányzat Képviselőtestülete  
24/2008. (IX. 9.) Ktr. számú rendeletének

Likvidációs terv

Összesítő

6.sz.melléklet

eFt

Hónapok	Bevételek					Kiadások							
	Saját bev.	Fel. hitelek	Iparüzési	Gépjármű	Átvett pa.	Állami	Összesen	Személyi	Járuék	Közmű díj	Intézm. fin	Egyéb	Összesen
1. hó	23657	0	0	0	8857	144165	176 679	59824	20687	7765	99180	78007	265 463
2. hó	29 371	0	0	0	15 242	173 501	218 114	23 514	7 754	7 691	119 239	101 244	269 442
3. hó	177946	0	70000	37500	19675	112709	417 830	27793	9081	15779	76893	95033	224 579
4. hó	17938	0	0	0	11642	128368	158 148	22768	7523	4886	88035	56665	181 777
5. hó	33716	0	0	0	12891	86912	133 519	24420	8035	4886	54547	56617	151 505
6. hó	18720	0	0	0	28362	128507	175 589	24910	8185	4886	88692	106453	233 126
7. hó	15779	105557	0	0	19050	128368	268 754	25373	8330	4886	88692	198209	325 490
8. hó	36713	0	0	0	14367	188529	239 609	24603	8920	4664	102380	86128	226 695
9. hó	44848	0	70000	37500	14450	124753	291 551	23550	7766	4767	84187	90450	210 720
10. hó	45718	0	0	0	13811	128368	187 897	24390	8026	4886	88692	101471	227 465
11. hó	37664	0	0	0	12093	128368	178 125	24805	8155	4886	88692	95720	222 258
12. hó	60580	0	0	0	13683	216969	291 232	21626	7169	4886	151103	99962	284 746
Összesen	542650	105557	140000	75000	184323	1689517	2 737 047	327 576	109 631	74 868	1 130 332	1 170 859	2 813 266
Forráshány: Önkormányzat							76 219						
Forráshány: Szélessávú Társulás													
Összesen							2 813 266						