

**Sárbogárd Város Önkormányzat**  
**Képviselő-testületének**  
**7/2008. (III. 18.) Ktr. sz. rendelete**

**Az önkormányzat 2007. évi pótköltségvetéséről szóló**  
**31/2007. (IX.25.) Ktr. sz. rendelet módosításáról**

Sárbogárd Város Önkormányzatának Képviselőtestülete az 1992. évi XXXVIII. Törvény 93. § (2) bekezdése alapján az alábbi rendeletet alkotja:

**1. §**

(1) A 31/2007. (IX.25.) Ktr. sz. rendelet 2. § (1) bekezdésben jóváhagyott összegek az alábbiak szerint módosulnak:

A Képviselőtestület Sárbogárd Város Önkormányzatának 2007. évi pótköltségvetését 2.605.544.000 Ft kiadással, 2.605.544.000 Ft bevétellel állapítja meg az 1., 2., 3. számú mellékletben részletezett bevételek és kiadások figyelembevételével (a bevételből 145.881.000 Ft a forráshiány).

(2) A 2. § (1) bekezdésben megállapított kiadási előirányzatból önkormányzati szinten

|                                      |               |
|--------------------------------------|---------------|
| Személyi juttatás                    | 1.029.054.000 |
| Munkaadót terhelő járulék            | 333.896.000   |
| Dologi kiadások (tartalékkal együtt) | 654.732.000   |
| Ellátottak pénzbeli juttatásai       | 223.645.000   |
| Pénzeszköz átadás                    | 91.358.000    |
| Felhalmozási kiadások                | 272.859.000   |

(3) A 2.§ (1) bekezdésében megállapított kiadási előirányzatból a felhalmozási, felújítási kiadásokra a 4., 4/a és a 4/b. sz. mellékletben részletezett feladatokra 272.859.000 Ft-ot határoz meg a képviselőtestület.

(4) Az önálló és részben önálló intézmények kiadási előirányzatai:

|   | <b>Személyi</b>  | <b>Járulék</b> | <b>Dologi</b>  | <b>Egyéb</b>   |
|---|------------------|----------------|----------------|----------------|
| <b>Önálló intézmény: Polgármesteri Hivatal</b>          | <b>257.814</b>   | <b>87.542</b>  | <b>496.815</b> | <b>142.670</b> |
| <b>PH részben önálló intézmény:</b>                     |                  |                |                |                |
| - Bölcsöde  | 10.563           | 3.299          | 4.776          |                |
| - ESZI  | 77.873           | 24.751         | 62.576         |                |
| <b>PH részben önálló intézmény összesen:</b>            | <b>88.436</b>    | <b>28.050</b>  | <b>67.352</b>  |                |
| <b>Önálló intézmény:</b>                                |                  |                |                |                |
| Közp.Ált.Isk.,Óvoda, Családsegítő és Gyejő              |                  |                |                |                |
| - Közp.Ált.Isk.,Óvoda, Családsegítő és Gyejő            | <b>285.506</b>   | <b>92.617</b>  | <b>133.319</b> |                |
| <b>Közp.Ált.Isk.,Óv.,Családs. és GYEJÓ részben.ön.:</b> |                  |                |                |                |
| - Madarász József Városi Könyvtár                       | <b>15.213</b>    | <b>4.935</b>   | <b>8.557</b>   |                |
| <b>Önálló intézmény: SM Általános Iskola</b>            | <b>204.877</b>   | <b>66.635</b>  | <b>90.602</b>  |                |
| <b>Önálló intézmény: Önkormányzati Tűzoltóság</b>       | <b>177.210</b>   | <b>54.045</b>  | <b>30.420</b>  |                |
| <b>Önálló intézmények összesen</b>                      | <b>925.405</b>   | <b>300.911</b> | <b>751.156</b> | <b>142.670</b> |
| <b>Részben önálló intézmények összesen</b>              | <b>103.649</b>   | <b>32.985</b>  | <b>75.909</b>  |                |
| <b>MINDÖSSZESEN</b>                                     | <b>1.029.054</b> | <b>333.896</b> | <b>827.065</b> | <b>142.670</b> |

## 2. §

A rendelet 11. § - ban megállapított összeg az alábbiak szerint módosul:

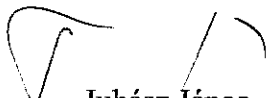
A költségvetésben az esetleges bevételi kiesések pótlására, a váratlan feladatok finanszírozására, valamint a pályázati önrészek biztosításra általános tartalékot 0 Ft összegben állapít meg a Képviselőtestület.

A polgármester átruházott hatáskörben jogosult 2 millió Ft egyedi értéket meg nem haladó, az intézmények alapfeladatának ellátásához nélkülözhetetlen eszköz nagyjavítását, felújítását, illetve javíthatatlanság esetén pótlását engedélyezni az általános tartalék terhére.


## 3.§

Ezen rendelet a kihirdetés napján lép hatályba, rendelkezéseit azonban 2007. január 1. napjától kell alkalmazni.


Sárbogárd, 2008. március 14.


  
Juhász János  
polgármester



  
Dr. Krupa Rozália  
jegyző

Kihirdetve: 2008. március 18.



  
Dr. Krupa Rozália  
jegyző

Sárbogárd Város Önkormányzata Képviselőtestülete

2007. évi működési bevételei

1.sz. melléklet

| Ev összesen                                    |                      |
|--|----------------------|
| 2007   |                      |
|  | Ft-ban               |
|  | Előirányzat          |
| Kozp. Ált. Isk. Óvoda; GYEJÓ                   | 40.536.000           |
| Smiklósi Ált. Isk.                             | 22.766.000           |
| Önk. Tűzoltóság                                | 18.774.000           |
| 1.a. Önálló önk. Int.össz.                     | 82.076.000           |
| PH: szoc. ágazat                               | 49.204.000           |
| Egészségügyi ágazat                            | 1.922.000            |
| Igazgatás                                      | 34.817.000           |
| Szélessávú Közműkiépítési Társulás             | 6.502.000            |
| 1.b. PH: Működési bevétel összesen             | 92.445.000           |
| <b>Műk. bev. össz. (1.a. + 1.b.)</b>           | <b>174.521.000</b>   |
| 2.1. Helyi adok (iparüzési)                    | 125.000.000          |
| - termoföld berbead. bev.                      | 34.000               |
| - talajterhelési díj                           | 3.500.000            |
| Szj. + kieg. (Tűzolt)                          | 383.843.000          |
| 2.2. Ateng. kp. adok                           | 387.377.000          |
| - Gépjárműadó                                  | 81.000.000           |
| - Egyéb sajátos bev.                           | 25.451.000           |
| 2.3. Egyéb sajátos bev.                        | 106.451.000          |
| <b>Önk. saj. műk. bev. össz. (2.1+2.2+2.3)</b> | <b>618.828.000</b>   |
| <b>I. Működési bevételek összesen</b>          | <b>793.349.000</b>   |
| 1.1. Normatív. tam.                            | 670.378.000          |
| 1.2. Kozp. előirányzatok (kisebbs. önk.)       | 256.378.000          |
| 1.3. Normatív. kötött felh. tam.               | 14.957.000           |
| 1.3.1. Önk. Tűzolt                             | 229.628.000          |
| <b>II. Támogatások össz. (1.1+1.2+1.3+1.4)</b> | <b>1.171.341.000</b> |
| - OEP  | 27.520.000           |
| - munkaerőpiaci alap                           | 14.853.000           |
| Szélessávú tagdíj                              | 1.807.000            |
| Társult településektől átv. pe.                |                      |
| Kistérségtől átvett pe.                        |                      |
| Közmunkaprogram pályázat                       | 4.658.000            |
| Átvett pe. iskolatejre                         | 954.000              |
| Közm. pr. pály. áfa. kiad. településektől      | 75.000               |
| Egyéb (GYEJÓ mozgáskori stb)                   | 19.387.000           |
| <b>III. Véglegesen átvett pénzeszköz össz.</b> | <b>69.254.000</b>    |
| Forráshiány                                    | 145.881.000          |
| Rülh. hitel: Szélessávú                        | 75.000.000           |
| Rülh. hitel: PH                                |                      |
| Kötvény ért.                                   |                      |
| Forráshiány: Szélessávú                        |                      |
| <b>IV. Hitelek összesen</b>                    | <b>220.881.000</b>   |
| Önkormányzati szintű bevétel                   | 2.254.825.000        |

# Sárbogárd Város Önkormányzata Képviselőtestülete

## 2007. évi Felhalmozási bevételi mérleg

1.sz. melléklet

Ev összesen

2007

Ft-ban

|  | <b>Előirányzat</b> |
|--|--------------------|
| Felhalmozási és tőkejell. bev.               | 68 615 000         |
| Felhalmozási célú pénzeszköz-átvétel         | 152 699 000        |
| Fejlesztési hitelfelvétel                    | 70 117 000         |
| Normatív tám. fejlesztésre                   | 21 621 000         |
| Központosított előir. ból. fejlesztésre      | 24 728 000         |
| TEKI támogatás                               | 3 224 000          |
| GEDE támogatás                               | 9 715 000          |
| <b>Felhalmozási és tőkejellegű bevételek</b> | <b>350 719 000</b> |

# Sárbogárd Város Önkormányzata Képviselőtestülete

## 2007. évi működési kiadási mérleg

1.sz.melléklet

Év összesen  
2007

Ft-ban

|   | Előirányzat          |
|---|----------------------|
| -Közp.Ált.Isk., Óvoda és Családs.és GYEJÓ | 540 147 000          |
| -Sm. Ált. Isk.                            | 362 114 000          |
| -Önk. Tuzoltóság                          | 261 675 000          |
| <b>1. Önálló int. muk. kiad. össz.</b>    | <b>1 163 936 000</b> |
| - általános tartalék                      | 0                    |
| -igazg. és muk.jell. egy.kiad.            | 1 033 504 000        |
| -Roma Kisebbségi Önkormányzat             | 790 000              |
| -Szélessavú Közmű Kiép. Társ              | 3 294 000            |
| -Rull.hitel.visszafiz.Szélessavú          | 75 000 000           |
| <b>Kiadások összesen</b>                  | <b>2 276 524 000</b> |

# Sárbogárd Város Önkormányzatának Képviselőtestülete

## 2007. évi Felhalmozási kiadási mérleg

1.sz. melléklet

|                    |
|--------------------|
| <b>Év összesen</b> |
| <b>2007</b>        |

Ft-ban

|                                     | <b>Előirányzat</b> |
|-------------------------------------|--------------------|
| <b>Felhalmozási kiadás</b>          |                    |
| - önálló onk.intézmények            | 19 844 000         |
| - Polgármesteri Hivatal             | 19 876 000         |
| - Szelessávi Közmű Kiépítése Társ   | 156 453 000        |
| <b>Felújítási kiadások</b>          |                    |
| - Polgármesteri Hiv                 | 75 898 000         |
| - Önálló önkormányzati Int.         | 1 016 000          |
| Tám.ert.fejl.kiad.pesz.k.áta        | 54 883 000         |
| Részesedés vásárlás                 | 1 050 000          |
| Felhalmozási tartalék               | 0                  |
| <b>Felhalmozási kiadás összesen</b> | <b>329 020 000</b> |

Sárbogárd Város Önkormányzata Képviselőtestülete  
Intézményeinek 2007. évi bevételei és kiadásai

Központi Általános Iskola, Óvoda, Családsegítő és Gyermekjóléti Szolgálat

Bevétel

e Ft

| Szakfeladat szám | Megnevezés                 | Intézmény                                  | 2007. módosított előirányzat |           |        |                 |
|------------------|----------------------------|--|------------------------------|-----------|--------|-----------------|
|                  |                            |  | Saját bev.                   | Támogatás | Pénzm. | Osszesen:       |
| 552312           | Óvodai Int. étk.           | Aprajafalva Óvoda<br>Zengő Óvoda           | 2 555<br>10 159              |           |        | 2 555<br>10 159 |
| 1.552312         | Osszesen:                  |  | 12 714                       |           |        | 12 714          |
| 552323           | Iskolai Int.étk            | MG.Ált. Iskola<br>Szent István Ált. Iskola | 9 362<br>1 259               |           |        | 9 358<br>1 259  |
| 2.552323         | Osszesen:                  |  | 10 621                       |           |        | 10 621          |
| 3.552411         | Munkahelyi vendéglát       | MG.Ált. Iskola                             | 4 218                        |           |        | 4 218           |
| 801115           | Óv.név.isk.elők.           | Aprajafalva Óvoda<br>Zengő Óvoda           | 2 745                        |           |        | 2 745           |
| 4.801115         | Osszesen:                  |  | 2 745                        |           |        | 2 745           |
| 801214           | Ált.iskolai oktatás        | MG.Ált. Iskola<br>Szent István Ált. Isk    | 8 475<br>400                 |           |        | 8 475<br>400    |
| 5.801214         | Osszesen:                  |  | 8 875                        |           |        | 1 334           |
| 805113           | Napköziotthon              | MG.Ált. Iskola<br>Szent István. Ált. Isk.  |                              |           |        | -               |
| 6.805113         | Osszesen:                  |  |                              |           |        | -               |
| 7.853244         | Családs. és Gyerml.jól.Sz. |  | 7                            |           |        | -               |
| 921925           | Egyéb szór.tev.            | Városi Könyvtár<br>Szent István Ált. Isk.  |                              |           |        | -               |
| 8.921925         | Osszesen:                  |  | 1 080                        |           |        | -               |
| 9.923127         | Közm. Könyvtár             | Könyvtár                                   |                              |           |        |                 |
| Mindeösszesen:   |                            |  | 40 260                       | 499 611   | 276    | 540 147         |

Sárbogárd Város Önkormányzata Képviselőtestülete

Intézményeinek 2007. évi bevételei és kiadásai

2. sz. melléklete

Központi Általános Iskola, Óvoda, Családsegítő és Gyermekjóléti szolgálat

**KIADÁS**

| Szakfeladat          | Megnevezés                        | Intézmény                             | 2007. évi módosított előirányzat |                  |                  |                   |
|----------------------|-----------------------------------|---------------------------------------|----------------------------------|------------------|------------------|-------------------|
|                      |                                   |                                       | Szem. kiad.                      | M. ad. t. jár.   | Dologi kiad.     | Osszesen          |
|                      | 552312 Óvodai Int.étk.            | Aprajafalva Óvoda<br>Zengő Óvoda      | 749<br>936                       | 248<br>311       | 5 945<br>23 101  | 6 342<br>24 348   |
| <b>1.552312</b>      | <b>Osszesen:</b>                  |                                       | <b>1 685</b>                     | <b>559</b>       | <b>28 446</b>    | <b>30 690</b>     |
|                      | 552323 Iskola Int.étk.            | MG. All. Isk.<br>Szent L. All.        | 5 612<br>1 402                   | 1 860<br>467     | 24 427<br>5 610  | 31 899<br>7 479   |
| <b>2.552323</b>      | <b>Osszesen:</b>                  |                                       | <b>7 014</b>                     | <b>2 327</b>     | <b>30 037</b>    | <b>39 378</b>     |
|                      | 552411 M. helyi vend. lát         | MG. All. Isk.                         | 654                              | 217              | 2 271            | 3 142             |
| <b>3.552411</b>      | <b>Osszesen:</b>                  |                                       | <b>654</b>                       | <b>217</b>       | <b>2 271</b>     | <b>3 142</b>      |
|                      | 801115 Óvodai nev. isk. elők.     | Aprajafalva Óvoda<br>Zengő Óvoda      | 18 515<br>80 098                 | 6 017<br>25 957  | 2 352<br>10 372  | 26 884<br>116 427 |
| <b>4.801115</b>      | <b>Osszesen:</b>                  |                                       | <b>98 613</b>                    | <b>31 974</b>    | <b>12 724</b>    | <b>143 311</b>    |
|                      | 801214 All. iskolai okt.          | MG. All. Isk.<br>Szent L. All. Isk.   | 112 865<br>39 390                | 36 587<br>12 763 | 43 659<br>14 223 | 193 111<br>66 376 |
| <b>5.801214</b>      | <b>Osszesen:</b>                  |                                       | <b>152 255</b>                   | <b>49 350</b>    | <b>57 882</b>    | <b>259 487</b>    |
|                      | 805113 Napk. o. tan. sz.          | MG. All. Isk.                         | 14 125                           | 4 580            | 138              | 18 843            |
|                      |                                   | Szent L. All. Isk.                    | 3 694                            | 1 208            | 40               | 4 942             |
| <b>6.805113</b>      | <b>Osszesen:</b>                  |                                       | <b>17 819</b>                    | <b>5 788</b>     | <b>178</b>       | <b>23 785</b>     |
|                      | <b>7.853244 Cs. seg. és Gyejő</b> |                                       | <b>6 080</b>                     | <b>1 948</b>     | <b>1 657</b>     | <b>9 685</b>      |
|                      | 921925 Egyéb szórak. lev.         | Városi könyvtár<br>Szent L. All. Isk. | 1 386                            | 454              | 76               | 1 888             |
| <b>8.921925</b>      | <b>Osszesen:</b>                  |                                       | <b>1 386</b>                     | <b>454</b>       | <b>124</b>       | <b>1 964</b>      |
|                      | 923127 Közp. könyvtár             | Közp. könyvtár                        | 15 213                           | 4 935            | 8 557            | 28 705            |
| <b>9.923127</b>      | <b>Osszesen:</b>                  |                                       | <b>15 213</b>                    | <b>4 935</b>     | <b>8 557</b>     | <b>28 705</b>     |
| <b>Mindösszesen:</b> |                                   |                                       | <b>300 719</b>                   | <b>97 552</b>    | <b>141 876</b>   | <b>540 147</b>    |



Sárbogárd Város Önkormányzata Képviselőtestülete  
Intézményeinek 2007. évi bevételei és kiadásai

Sárszentmiklósi Általános Iskola

BEVÉTEL

| Szakf.szám           | Megnevezés         | Intézmény   | 2007.évi módosított előirányzat |                |               |                            |
|----------------------|--------------------|---|---------------------------------|----------------|---------------|----------------------------|
|                      |                    |   | Saját bev.                      | Támogatás      | Pénzmaradvány | Osszesen                   |
| 552312               | Óvodai Int.Élk.    | Kippkopp Óvoda<br>Pusztaregresi Óvoda<br>Sárhátvan Óvoda<br>Nagyik lakóvoda | 5 624<br>966<br>295<br>361      |                |               | 5 624<br>966<br>295<br>361 |
| <b>552312</b>        | <b>Osszesen:</b>   |   | <b>7 248</b>                    |                |               | <b>7 248</b>               |
| 552323               | Iskolai Int.Élk.   | Srn.Ált. Isk<br>P.egresi Ált.isk.<br>Nagyik lakóiskola                      | 9 708<br>284<br>352             |                |               | 9 708<br>284<br>352        |
| <b>552323</b>        | <b>Osszesen:</b>   |   | <b>10 344</b>                   |                |               | <b>10 344</b>              |
| 552411               | M.helyi vendéglát. | Srn.Ált. Iskola   | 3 791                           |                |               | 3 791                      |
| <b>552411</b>        | <b>Osszesen:</b>   |   | <b>3 791</b>                    |                |               | <b>3 791</b>               |
| 751922               | önk.élsz. szla     | SM,Óvoda<br>P.egresi Óvoda<br>Sh.Óvoda                                      | 133<br>212                      | 348 399        | -8 804        | 339 595<br>133<br>212      |
| <b>801115</b>        | <b>Osszesen:</b>   |   | <b>345</b>                      |                |               | <b>345</b>                 |
| 801214               | Nappali Ált. Isk.  | Srn.Ált. Iskola<br>Reg.Ált. Iskola  | 1 018                           |                |               | 1 018                      |
| <b>801214</b>        | <b>Osszesen:</b>   |   | <b>1 018</b>                    |                |               | <b>1 018</b>               |
| 805113               | Nepközi Ölt. ell.  | Srn.Ált. Iskola<br>P.egresi Ált. Isk.                                       |                                 |                |               |                            |
| <b>805113</b>        | <b>Osszesen:</b>   |   |                                 |                |               |                            |
| 921925               | Klub.K.év.         | Srn. Miklós Klub  | 20                              |                |               | 20                         |
| <b>921925</b>        | <b>Osszesen:</b>   |   | <b>20</b>                       |                |               | <b>20</b>                  |
| <b>Mindösszesen:</b> |                    |   | <b>22 766</b>                   | <b>348 399</b> | <b>-8 804</b> | <b>362 361</b>             |

Sárbogárd Város Önkormányzata Képviselőtestülete  
 Intézményeinek 2007. évi kiadásai és bevételei

Sárszentmiklósi Általános Iskola  
 KIADÁS

| Szakfeladat          | Magnevezés                  | Intézmény  | 2007. évi módosított előirányzat  |                               |                              |                                   |  |
|----------------------|-----------------------------|--|-----------------------------------|-------------------------------|------------------------------|-----------------------------------|--|
|                      |                             |  | Személyi                          | Járaték                       | Dologi                       | Osszesen                          |  |
| 552312               | Ovodai Int.éltk.            | Kippkopp Óvoda<br>P.egresi Óvoda<br>Sárhavari Óvoda<br>Nagyóklai tagóvoda                                  | 3 415<br>1 716<br>168             | 1 096<br>567<br>53            | 12 063<br>2 110<br>667       | 18 576<br>4 393<br>888            |  |
| <b>552312</b>        | <b>Osszesen:</b>            |  | <b>5 299</b>                      | <b>1 716</b>                  | <b>15 351</b>                | <b>22 366</b>                     |  |
| 552323               | Iskolai Int.éltk.           | Sm. Áll. Iskola<br>P.egresi Áll. Iskola<br>Nagyóklai tagiskola   | 4 364<br>1 024                    | 1 363<br>339                  | 25 096<br>865                | 30 823<br>2 228                   |  |
| <b>552323</b>        | <b>Osszesen:</b>            |  | <b>5 388</b>                      | <b>1 702</b>                  | <b>26 555</b>                | <b>33 645</b>                     |  |
| 552411               | Műhely vendégl.             | Sm. Áll. Isk.  | 824                               | 258                           | 2 197                        | 3 279                             |  |
| <b>552411</b>        | <b>Osszesen:</b>            |  | <b>824</b>                        | <b>258</b>                    | <b>2 197</b>                 | <b>3 279</b>                      |  |
| 801115               | Ovodai nev. Isk.éltk.       | Kippkopp Óvoda<br>P.egresi Óvoda<br>Sárhavari Óvoda<br>Nagyóklai tagóvoda                                  | 38 783<br>5 649<br>2 781<br>2 725 | 12 040<br>1 852<br>911<br>853 | 5 792<br>2 128<br>293<br>667 | 54 615<br>9 629<br>3 985<br>4 245 |  |
| <b>801115</b>        | <b>Osszesen:</b>            |  | <b>47 938</b>                     | <b>15 656</b>                 | <b>8 880</b>                 | <b>72 474</b>                     |  |
| 801214               | Napp. Áll. Iskola Óvoda     | Sm. Áll. Iskola<br>Nagyóklai 7-8 oszt.<br>Nagyóklai 7-8 Iskolabusz<br>P.egresi Isk.<br>Nagyóklai tagiskola | 103 115                           | 33 535                        | 30 644                       | 167 294                           |  |
| 801214               | Osszesen:                   |  | 114 404                           | 37 193                        | 33 864                       | 185 461                           |  |
| 805113               | Naplóközti dílbon. tan. sz. | Sm. Áll. Isk.<br>Peg. Iskola<br>Nagyóklai tagiskola  | 18 072<br>1 696<br>543            | 5 888<br>554<br>168           | 201<br>27                    | 24 181<br>2 250<br>738            |  |
| <b>805113</b>        | <b>Osszesen:</b>            |  | <b>20 311</b>                     | <b>6 610</b>                  | <b>228</b>                   | <b>27 149</b>                     |  |
| 805212               | Pod. szakszolg.             | Sm. Iskola   | 3 180                             | 1 027                         | 1 357                        | 5 564                             |  |
| <b>805212</b>        | <b>Osszesen:</b>            |  | <b>3 180</b>                      | <b>1 027</b>                  | <b>1 357</b>                 | <b>5 564</b>                      |  |
| 921925               | Egyéb szórakozási tev.      | Sm. Klub   | 5 285                             | 1 730                         | 1 954                        | 8 949                             |  |
| <b>921925</b>        | <b>Osszesen:</b>            |  | <b>5 285</b>                      | <b>1 730</b>                  | <b>1 954</b>                 | <b>8 949</b>                      |  |
| 923127               | Közm. Könyvtár              | Sm. Könyvtár   | 2 268                             | 743                           | 216                          | 3 227                             |  |
| <b>923127</b>        | <b>Osszesen:</b>            |  | <b>2 268</b>                      | <b>743</b>                    | <b>216</b>                   | <b>3 227</b>                      |  |
| <b>Mindösszesen:</b> |                             |  | <b>204 877</b>                    | <b>66 635</b>                 | <b>90 602</b>                | <b>362 114</b>                    |  |

Sárbogárd Város Önkormányzata Képviselőtestülete  
Intézményeinek 2007. évi bevételei és kiadásai

BEVÉTEL

e Ft

Hivatásos Önkormányzati Tűzoltóság

| Szakfeladati  | Megnevezés                          | 2007. évi módosított előirányzat |         |        |          |
|---------------|-------------------------------------|----------------------------------|---------|--------|----------|
|               |                                     | Saját bev.                       | Tám.    | Pénzm. | Összesen |
| 751669        | Tűzvédelmi és Katasztrófa Elhárítás | 26 263                           | 248 513 | 7 284  | 282 060  |
|               | Összesen                            | 26 263                           | 248 513 | 7 284  | 282 060  |
| Mindösszesen: |                                     | 26 263                           | 248 513 | 7 284  | 282 060  |

KIADÁS

Hivatásos Önkormányzati Tűzoltóság

| Szakfeladati | Megnevezés                          | 2007. évi módosított előirányzat |        |        |          |
|--------------|-------------------------------------|----------------------------------|--------|--------|----------|
|              |                                     | Szem. kiad                       | Járuék | Dologi | Összesen |
| 751669       | Tűzvédelmi és Katasztrófa Elhárítás | 177 210                          | 54 045 | 30 420 | 261 675  |
|              | Összesen:                           | 177 210                          | 54 045 | 30 420 | 261 675  |

**Sárbogárd Város Önkormányzata Képviselőtestülete**  
**Önkormányzati intézményeinek 2007. évi bevételeinek és kiadásainak**  
**összesített táblája**

**Önálló intézmények**

e Ft

| Intézmény megnevezése                              | 2007. évi módosított előirányzat |                  |               |               |                  |
|--|----------------------------------|------------------|---------------|---------------|------------------|
|  | Saját bevételei                  | Támogatás        | Penztartalék  | Pénzmaradvány | Osszesen         |
| Kp-I-Általános Iskola, Ovoda, Csalásegítő és Gyefő | 40 260                           | 499 611          | 276           |               | 540 147          |
| Sárszentmiklósi Általános Iskola                   | 22 766                           | 348 399          | -8 804        |               | 362 361          |
| Hivatalos Önkormányzati Tűzoltóság                 | 26 263                           | 248 513          | 7 284         |               | 282 060          |
| <b>Bevétel összesen:</b>                           | <b>89 289</b>                    | <b>1 096 523</b> | <b>-1 244</b> |               | <b>1 184 568</b> |

| Intézmény megnevezése                              | 2007. évi módosított előirányzat |                |                |  |                  |
|--|----------------------------------|----------------|----------------|--|------------------|
|  | Személyi kiadás                  | Járaték        | Dologi         |  | Osszesen         |
| Kp-I-Általános Iskola, Ovoda, Csalásegítő és Gyefő | 300 719                          | 97 552         | 141 876        |  | 540 147          |
| Sárszentmiklósi Általános Iskola                   | 204 877                          | 66 635         | 90 602         |  | 362 114          |
| Hivatalos Önkormányzati Tűzoltóság                 | 177 210                          | 54 045         | 30 420         |  | 261 675          |
| <b>Kiadás összesen:</b>                            | <b>682 806</b>                   | <b>218 232</b> | <b>262 898</b> |  | <b>1 163 936</b> |

Sárbogárd Város Önkormányzata Képviselőtestülete

Polgármesteri Hivatal 2007. évi bevételei

3.sz. melléklet

|             |
|-------------|
| Év összesen |
| 2007        |
| Előirányzat |

Ft-ban

|   | Saját bev.        | Egyéb bev.           | Bevétel összesen     |
|---|-------------------|----------------------|----------------------|
| Igazgatás                                   | 14 976 000        | 137 879 000          | 152 855 000          |
| Tartalék pénzeszköz átadások                |                   |                      |                      |
| 1400 Testület működ.                        |                   |                      |                      |
| 751153 Önkormány. Igazgatási tev. szf.      | 14 976 000        | 137 879 000          | 152 855 000          |
| 751142 Területi igazg. szervek tev. szf.    | 3 000 000         |                      | 3 000 000            |
| 751845 Város- és községgazd. szolgall. szf. |                   | 14 853 000           | 14 853 000           |
| 751966 Önk. feladatra nem. terv. elszám.    |                   | 1 877 327 000        | 1 877 327 000        |
| 701015 Saját vagy bérelt ingat. haszn.      | 14 000 000        |                      | 14 000 000           |
| 751999 Finanszírozási műveletek Széless.    |                   | 75 000 000           | 75 000 000           |
| 751999 Finanszírozási műveletek PH          |                   | 145 881 000          | 145 881 000          |
| 751186 Önk. képvis. választás               |                   | 22 000               | 22 000               |
| 853344 esetj. pénzbeni ell.                 |                   | 1 227 000            | 1 227 000            |
| <b>I. PH igazgatás összesen</b>             | <b>31 976 000</b> | <b>2 252 189 000</b> | <b>2 284 165 000</b> |
| 853211 Bölcsődei ellátás                    | 1 338 000         |                      | 1 338 000            |
| 1140 Szállást Bizt. Idősek Klubja           | 5 196 000         |                      | 5 196 000            |
| 1141 Hajléktalanok átmeneti szállása        | 2 000 000         |                      | 2 000 000            |
| 853233 Hazi segítségnyújtás                 | 2 276 000         |                      | 2 276 000            |
| 853233 Jelzőrends. hazi segítségnyújtás     |                   |                      |                      |
| 853255 Szociális étkeztetés                 | 13 200 000        |                      | 13 200 000           |
| 853170 Ap. gond. öth. rehab. int. ellát.    | 13 611 000        |                      | 13 611 000           |
| 853288 Konyha                               | 10 283 000        |                      | 10 283 000           |
| 853266 Nappali szociális ellátás            | 1 300 000         |                      | 1 300 000            |
| <b>II. PH szoc. ágazat összesen</b>         | <b>49 204 000</b> |                      | <b>49 204 000</b>    |
| 851912 Iskolaegészségügyi szolgálat         |                   | 1 025 000            | 1 025 000            |
| 861219 Haziorvosi szolgálat szf.            | 1 922 000         | 6 311 000            | 8 233 000            |
| 851297 Vedonoi szolgálat                    |                   | 20 184 000           | 20 184 000           |
| <b>III. PH eü. ágazat összesen</b>          | <b>1 922 000</b>  | <b>27 520 000</b>    | <b>29 442 000</b>    |
| 751164 Helyi kisebbs. önk. igazg. tev.      |                   | 790 000              | 790 000              |
| <b>IV. Roma Kisebbségi Önkormányzat</b>     |                   | <b>790 000</b>       | <b>790 000</b>       |
| 751889 Gazd. es. ter. fejl. feladatok       | 6 502 000         | 153 245 000          | 159 747 000          |
| <b>V. Szélessavú kozmü. építés</b>          | <b>6 502 000</b>  | <b>153 245 000</b>   | <b>159 747 000</b>   |
| <b>Szakfeladatok összesen</b>               | <b>89 604 000</b> | <b>2 433 744 000</b> | <b>2 523 348 000</b> |

Sárbogárd Város Önkormányzata Képviselőtestülete

Polgármesteri Hivatal 2007. évi kiadásai

3.sz. melléklet

|             |  |
|-------------|--|
| Év összesen |  |
| 2007        |  |
| Hóirányzat  |  |

|  | Szem. kiad.        | Jarulek           | Dologi             | Egyéb              | Kiadás összesen    |
|--|--------------------|-------------------|--------------------|--------------------|--------------------|
| gazgatás   | 39 164 000         | 39 572 000        | 105 903 000        | 37 255 000         | 313 894 000        |
| Tartalék: pénzeszköz átadások                      |                    |                   |                    | 86 817 000         | 86 817 000         |
| 1400 Testület működ.                               | 17 222 000         | 4 994 000         | 3 560 000          |                    | 25 776 000         |
| <b>751153 Önkormány. igazgatási tev. szf.</b>      | <b>148 386 000</b> | <b>44 566 000</b> | <b>109 463 000</b> | <b>124 072 000</b> | <b>426 487 000</b> |
| 5000 Okmányiroda szf.                              | 28 967 000         | 8 942 000         | 4 231 000          |                    | 42 140 000         |
| 1500 Gyámhivatal szf.                              | 11 957 000         | 3 700 000         | 3 604 000          |                    | 19 261 000         |
| 1600 Építési Hatalóság szf.                        | 7 851 000          | 2 424 000         | 3 170 000          |                    | 13 405 000         |
| 1700 Helyatos gondnok szf.                         | 1 084 000          | 355 000           |                    |                    | 1 439 000          |
| <b>751142 Területi igazszervek tev. szf.</b>       | <b>49 819 000</b>  | <b>15 421 000</b> | <b>11 005 000</b>  |                    | <b>76 245 000</b>  |
| 751999 Elhanszorosási műveletek Széless            |                    |                   | 75 000 000         |                    | 75 000 000         |
| <b>M/igazgatási kiadások</b>                       | <b>198 220 000</b> | <b>59 991 000</b> | <b>195 471 000</b> | <b>124 072 000</b> | <b>577 754 000</b> |
| 701015 Saját vagy bérelt ingatlan szf.             |                    |                   | 8 120 000          |                    | 8 120 000          |
| 452025 Helyi közut, hidak, alagutak in.            |                    |                   | 2 400 000          |                    | 2 400 000          |
| 751670 Polgári védelem tevékenység                 |                    |                   | 1 106 000          |                    | 1 106 000          |
| 751878 Közvilágítási feladatok                     |                    |                   | 25 951 000         |                    | 25 951 000         |
| 1130 Közhatalmi munkások szf.                      | 15 720 000         | 5 499 000         | 97 000             |                    | 21 316 000         |
| 1555 Közlekedési foglalkoztatás szf.               | 9 277 000          | 6 416 000         | 143 000            |                    | 12 836 000         |
| 1444 Közmunka keretében foglalkozt.                | 3 038 000          | 1 063 000         | 559 000            |                    | 4 660 000          |
| 1300 Helyi közintézményi nyelvi karbantartás szf.  |                    |                   | 635 000            |                    | 635 000            |
| <b>751845 Város- és községgazd. szolgált. szf.</b> | <b>28 035 000</b>  | <b>9 976 000</b>  | <b>1 434 000</b>   |                    | <b>39 447 000</b>  |
| Önkormányzati leszámolás                           |                    |                   |                    |                    |                    |

Ft-ban

|  |                                   |  |  |  |  |            |                    |  |                    |  |                      |
|--|-----------------------------------|--|--|--|--|------------|--------------------|--|--------------------|--|----------------------|
| 362599                                 | Mészajy G. Ált. Isk. Gazd. Szerv. |  |  |  |  |            | 499.611.000        |  | 499.611.000        |  | 499.611.000          |
| 364065                                 | Sm. Klás. Ált. Isk. Gazd. Szerv.  |  |  |  |  |            | 339.595.000        |  | 339.595.000        |  | 339.595.000          |
| 365336                                 | Sb. Hiv. Önkörm. Üzletőség        |  |  |  |  |            | 248.513.000        |  | 248.513.000        |  | 248.513.000          |
| 751922                                 | Önkormányzati elszámolás          |  |  |  |  |            | 1.087.719.000      |  | 1.087.719.000      |  | 1.087.719.000        |
| 853356                                 | Eset. gyermekvédtám.              |  |  |  |  |            | 6.905.000          |  | 6.905.000          |  | 6.905.000            |
| 851967                                 | Egészségügyi ellátás, egyéb fel.  |  |  |  |  |            | 13.000             |  | 13.000             |  | 13.000               |
| 853311                                 | Rendszeres szoci. segély          |  |  |  |  | 7.560.000  | 81.101.000         |  | 88.661.000         |  | 88.661.000           |
| 853344                                 | Eset. szoci. segély               |  |  |  |  |            | 11.630.000         |  | 11.630.000         |  | 11.630.000           |
| 853322                                 | Rendszeres gyermekvédtám.         |  |  |  |  |            |                    |  |                    |  |                      |
| 853333                                 | Munkanélküli ellátások            |  |  |  |  |            | 120.000.000        |  | 120.000.000        |  | 120.000.000          |
| 853244                                 | Családsegítés                     |  |  |  |  | 10.954.000 | 3.540.000          |  | 14.494.000         |  | 14.494.000           |
| 902113                                 | Felép. hulladékok, kezi. közutév  |  |  |  |  |            | 1.338.000          |  | 1.338.000          |  | 1.338.000            |
| 924025                                 | Verseny és elspont                |  |  |  |  |            | 4.331.000          |  | 4.331.000          |  | 4.331.000            |
| 221214                                 | Lapkiadás                         |  |  |  |  |            | 1.381.000          |  | 1.381.000          |  | 1.381.000            |
| 751867                                 | Köztemető fenntartási felad.      |  |  |  |  |            | 8.114.000          |  | 8.114.000          |  | 8.114.000            |
| 852018                                 | Állategészségügyi tevékenység     |  |  |  |  |            | 2.394.000          |  | 2.394.000          |  | 2.394.000            |
| 014034                                 | Kisegítő-mezgazdasági szolg.      |  |  |  |  |            | 24.628.000         |  | 24.628.000         |  | 24.628.000           |
| <b>I/2. Működési jellegű feladatok</b> |                                   |  |  |  |  |            | <b>38.989.000</b>  |  | <b>303.542.000</b> |  | <b>1.091.732.000</b> |
| <b>I. PH. Igazgatás összesen</b>       |                                   |  |  |  |  |            | <b>237.209.000</b> |  | <b>499.013.000</b> |  | <b>1.215.804.000</b> |
| 853211                                 | Bölcsdei ellátás                  |  |  |  |  | 10.558.000 | 3.299.000          |  | 13.857.000         |  | 13.857.000           |
| 856170                                 | Ap.-gondítottj. rehabilit. ellát. |  |  |  |  | 23.537.000 | 7.518.000          |  | 31.055.000         |  | 31.055.000           |
| 853288                                 | Könyha                            |  |  |  |  | 13.568.000 | 4.316.000          |  | 17.884.000         |  | 17.884.000           |
| 1740                                   | Szállást. Bizt. idősek Klubja     |  |  |  |  | 8.801.000  | 2.774.000          |  | 11.575.000         |  | 11.575.000           |
| 853233                                 | Házi segítségnyújtás              |  |  |  |  | 13.834.000 | 4.339.000          |  | 18.173.000         |  | 18.173.000           |
| 853233                                 | Jeizrendszi. házi segítségnyújtás |  |  |  |  |            |                    |  |                    |  |                      |
| 853266                                 | Nappali szociális ellátás         |  |  |  |  | 9.854.000  | 3.182.000          |  | 13.036.000         |  | 13.036.000           |
| 853255                                 | Szociális etkeztetés              |  |  |  |  |            |                    |  |                    |  |                      |
| 114                                    | Hajléktalanok étmeneti szállása   |  |  |  |  | 8.279.000  | 2.622.000          |  | 10.901.000         |  | 10.901.000           |
| 853181                                 | Átmeneti felhelyez. bizt. ellát.  |  |  |  |  | 0          | 0                  |  | 0                  |  | 0                    |
| <b>II. PH. szoci. ágazat összesen</b>  |                                   |  |  |  |  |            | <b>88.436.000</b>  |  | <b>67.352.000</b>  |  | <b>183.838.000</b>   |
| 1115                                   | V. sz. házi orvosi körzet         |  |  |  |  | 6.379.000  | 1.999.000          |  | 8.378.000          |  | 8.378.000            |
| 851219                                 | Házi orvosi szolgálat             |  |  |  |  |            |                    |  |                    |  |                      |
| 1117                                   | Központi ügyelet                  |  |  |  |  | 476.000    | 162.000            |  | 638.000            |  | 638.000              |

|                               |                                   |                    |                    |                    |                      |
|-------------------------------|-----------------------------------|--------------------|--------------------|--------------------|----------------------|
| 851912                        | Iskoláegészségügyi szolgálat      | 568.000            | 182.000            | 347.000            | 1.097.000            |
| 851297                        | Védőnői szolgálat                 | 13.180.000         | 4.212.000          | 5.534.000          | 22.726.000           |
| <b>III. PH</b>                | <b>Helyi ágazatok összesen</b>    | <b>20.603.000</b>  | <b>5.545.000</b>   | <b>8.303.000</b>   | <b>35.451.000</b>    |
| 75164                         | Helyi Kisebbségi, önk. gazd. tev. |                    |                    | 790.000            | 790.000              |
| <b>IV. Roma Kisebbségi</b>    | <b>Önkormányzat</b>               |                    |                    | <b>790.000</b>     | <b>790.000</b>       |
| 751889                        | Gazd. tevé. fejlesztések          |                    |                    | 3.294.000          | 3.294.000            |
| <b>V. Szélessávú</b>          | <b>közmű építés</b>               |                    |                    | <b>3.294.000</b>   | <b>3.294.000</b>     |
| <b>Szaktalálások összesen</b> |                                   | <b>346.248.000</b> | <b>115.664.000</b> | <b>578.752.000</b> | <b>2.256.468.000</b> |



Sárbogárd Város Önkormányzata Képviselőtestülete

2007. évi felhalmozási kiadás

4.sz. melléklet

|             |
|-------------|
| Év összesen |
| 2007        |
| Előirányzat |

Ft-ban

|                                | Összeg             | AFA               | Összesen           |
|--------------------------------|--------------------|-------------------|--------------------|
| Ételszállító gépkocsi lízingje | 1 980 000          |                   | 1 980 000          |
| Szélessávú közmű építés        | 130 377 000        | 26 076 000        | 156 453 000        |
| Védőnő körzet (hűtőgép, szgép) | 666 000            | 134 000           | 800 000            |
| Hőmenny. mérők FUMU            | 1 600 000          | 320 000           | 1 920 000          |
| Sárrét Víz-Kht. eszköz. vás.   | 996 000            | 199 000           | 1 194 000          |
| Nyomtató vásárlás              |                    |                   |                    |
| Mosógép. vás. Bölcsöde         | 58 000             | 12 000            | 70 000             |
| Fűnyíró. vás. Közmunka. pr.    | 52 000             | 10 000            | 62 000             |
| Önk. Int. eszk. beszerzés      | 11 101 000         | 2 221 000         | 13 322 000         |
| Víz. házirov. körzet. szgép    | 125 000            | 25 000            | 150 000            |
| CSSZ és GYEJÓ elhelyezés       | 306 000            | 72 000            | 378 000            |
| <b>Beruházások összesen</b>    | <b>147 260 000</b> | <b>29 069 000</b> | <b>176 329 000</b> |
| Év összesen                    |                    |                   |                    |
| 2007                           |                    |                   |                    |
| Előirányzat                    |                    |                   |                    |

Ft-ban

|   | Összeg            | AFA               | Összesen          |
|---|-------------------|-------------------|-------------------|
| CSSZ és GYEJÓ elhely.                     | 218 000           | 43 000            | 261 000           |
| Műv. Központ állmennyezet helyreáll.      | 1 135 000         | 227 000           | 1 362 000         |
| Sárrét Víz-Kht. eszköz. felúj.            | 2 270 000         | 454 000           | 2 724 000         |
| Kp. i. Ált. Isk. Öv. Css. és GYEJÓ felúj. | 924 000           | 185 000           | 1 109 000         |
| Ravatalozó felújítás                      | 9 457 000         | 1 891 000         | 11 348 000        |
| Útfelújítások                             | 44 922 000        | 8 985 000         | 53 907 000        |
| Ifjúsági Park áram kiép.                  | 778 000           | 156 000           | 934 000           |
| Rend. Int. ról. Közp. Ügy. levalasztás    | 3 358 000         | 672 000           | 4 030 000         |
| Műv. Közp. felúj. ön. rész                | 186 000           | 37 000            | 223 000           |
| <b>Felújítások összesen</b>               | <b>63 248 000</b> | <b>12 650 000</b> | <b>75 898 000</b> |

Sárbogárd Város Önkormányzata Képviselőtestülete

Önálló Intézmények  
2007. évi felhalmozási feladatai

4/B melléklet

Beruházás

e Ft

Önkormányzati Tűzoltóság

| Megnevezés             | 2007.évi előirányzat |              |               |
|------------------------|----------------------|--------------|---------------|
|                        | Alap                 | Áfa          | Összesen:     |
| Bútorok vásárlása      | 320                  | 64           | 384           |
| 4 db GPS               | 500                  | 100          | 600           |
| 1 db laptop            | 233                  | 47           | 280           |
| 1 db híradópult        | 10823                | 2165         | 12988         |
| 1 db fénymásoló        | 230                  | 46           | 276           |
| 1 db zászló            | 320                  | 64           | 384           |
| Egyéb gép              | 854                  | 170          | 1024          |
| Holmatro feszítőhenger | 518                  | 103          | 621           |
| Pedálvágó              | 232                  | 46           | 278           |
| Kéziszivattyú          | 142                  | 28           | 170           |
| Tömlő                  | 45                   | 9            | 54            |
| MSA-AUER légző 7 db    | 1354                 | 270          | 1624          |
| Composit palack 7 db   | 449                  | 89           | 538           |
| Digitális fényképező   | 44                   | 9            | 53            |
| <b>Osszesen</b>        | <b>16 064</b>        | <b>3 210</b> | <b>19 274</b> |

Felújítás

Önkormányzati Tűzoltóság

| Megnevezés             | 2007.évi előirányzat |            |              |
|------------------------|----------------------|------------|--------------|
|                        | Alap                 | Áfa        | Osszesen:    |
| Ingtatlanok felújítása | 926                  | 185        | 1 111        |
| <b>Osszesen</b>        | <b>926</b>           | <b>185</b> | <b>1 111</b> |

Beruházás

ÁMK Sárszentmiklós

| Megnevezés                 | 2007.évi előirányzat |           |            |
|----------------------------|----------------------|-----------|------------|
|                            | Alap                 | Áfa       | Osszesen:  |
| Sárhátvani Óvoda eszk.besz | 120                  | 24        | 144        |
| Sm Iskola tábla            | 86                   | 17        | 103        |
| <b>Osszesen</b>            | <b>206</b>           | <b>41</b> | <b>247</b> |