

**Sárbogárd Város Önkormányzat**  
**Képviselő-testületének**  
**39/2007. (XII. 18.) Ktr. sz. rendelete**

**Az önkormányzat 2007. évi pótköltségvetéséről szóló**  
**31/2007. (IX.25.) Ktr. számú rendelet módosításáról**

Sárbogárd Város Önkormányzatának Képviselőtestülete az 1992. évi XXXVIII. Törvény 93. § (2) bekezdése alapján az alábbi rendeletet alkotja:

**1. §**

(1) A 31/2007. (IX.25.) Ktr. számú rendelet 2. § (1) bekezdésben jóváhagyott összegek az alábbiak szerint módosulnak:

A Képviselőtestület Sárbogárd Város Önkormányzatának 2007. évi pótköltségvetését 2.601.078.000 Ft kiadással, 2.601.078.000 Ft bevétellel állapítja meg az 1., 2., 3. számú mellékletben részletezett bevételek és kiadások figyelembevételével (a bevételből 163.592.000 Ft a forráshiány).

(2) A 2. § (1) bekezdésben megállapított kiadási előirányzatból önkormányzati szinten

Személyi juttatás	1.028.159.000
Munkaadót terhelő járulék	332.665.000
Dologi kiadások (tartalékkal együtt)	660.128.000
Ellátottak pénzbeli juttatásai	215.815.000
Pénzeszköz átadás	91.224.000
Felhalmozási kiadások	273.087.000

(3) A 2.§ (1) bekezdésében megállapított kiadási előirányzatból a felhalmozási, felújítási kiadásokra a 4., 4/a és a 4/b. sz. mellékletben részletezett feladatokra 273.087.000 Ft-ot határoz meg a képviselőtestület.

(4) Az önálló és részben önálló intézmények kiadási előirányzatai:

	Személyi	Járulék	Dologi	Egyéb
<b>Önálló intézmény: Polgármesteri Hivatal</b>	<b>257.646</b>	<b>87.409</b>	<b>468.158</b>	<b>178.078</b>
<b>PH részben önálló intézmény:</b>				
- Bölcsőde	10.522	3.286	4.776	
- ESZI	77.671	24.687	62.576	
<b>PH részben önálló intézmény összesen:</b>	<b>88.193</b>	<b>27.973</b>	<b>67.352</b>	
<b>Önálló intézmény:</b>				
Közp.Ált.Isk., Óvoda, Családsegítő és Gyejő				
- Közp.Ált.Isk., Óvoda, Családsegítő és Gyejő	284.302	92.232	133.319	
<b>Közp.Ált.Isk., Óv., Családs. és GYEJÓ részben ön.:</b>				
- Madarász József Városi Könyvtár	15.140	4.912	8.557	
<b>Önálló intézmény: SM Általános Iskola</b>	<b>203.856</b>	<b>66.316</b>	<b>90.374</b>	
<b>Önálló intézmény: Önkormányzati Tűzoltóság</b>	<b>179.022</b>	<b>53.823</b>	<b>21.469</b>	
<b>Önálló intézmények összesen</b>	<b>924.826</b>	<b>299.780</b>	<b>713.320</b>	<b>178.078</b>
<b>Részben önálló intézmények összesen</b>	<b>103.333</b>	<b>32.885</b>	<b>75.909</b>	
<b>MINDÖSSZESEN</b>	<b>1.028.159</b>	<b>332.665</b>	<b>789.229</b>	<b>178.078</b>

## 2. §

A rendelet 11. § - ban megállapított összeg az alábbiak szerint módosul:


A költségvetésben az esetleges bevételi kiesések pótlására, a váratlan feladatok finanszírozására, valamint a pályázati önrészek biztosításra általános tartalékot 11.854.000 Ft összegben állapít meg a Képviselőtestület.

A polgármester átruházott hatáskörben jogosult 2 millió Ft egyedi értéket meg nem haladó, az intézmények alapfeladatának ellátásához nélkülözhetetlen eszköz nagyjavítását, felújítását, illetve javíthatatlanság esetén pótlását engedélyezni az általános tartalék terhére.


## 3.§

Ezen rendelet a kihirdetés napján lép hatályba, rendelkezéseit azonban 2007. január 1. napjától kell alkalmazni.

Sárbogárd, 2007. december 14.


  
Juhász János  
polgármester



  
Dr. Krupa Rozália  
jegyző

Kihirdetve: 2007. december 18.



  
Dr. Krupa Rozália  
jegyző

Sárbogárd Város Önkormányzata Képviselőtestülete

2007. évi működési bevételei

1.sz. melléklet

Évösszesen
2007

Ft-ban

	Eloiranyzat
Központi Előirányzat	40 536 000
Székelykeresztény Községi Önkormányzat	22 291 000
Önkormányzatok	18 673 000
Önkormányzatok összesen	81 600 000
Előirányzatok	49 204 000
Egészségügyi ágazat	1 922 000
Iskolák	34 817 000
Szélessávú Közműkezelési Társulás	6 602 000
Önkormányzatok működési bevételei összesen	92 446 000
Működési bevételek összesen (II. és III. fejelet)	173 945 000
2.1. Helyi adók (iparűzés)	125 000 000
2.2. Helyi adók (iparűzés)	34 000
2.3. Egyéb sajátos bevételek	3 500 000
Székelykeresztény Községi Önkormányzat	383 843 000
2.2.1. Általános iskolák	387 877 000
2.2.2. Általános iskolák	81 000 000
2.2.3. Egyéb sajátos bevételek	25 451 000
2.2.3.1. Egyéb sajátos bevételek	106 451 000
Önkormányzatok működési bevételei összesen (2.1+2.2+2.3)	618 828 000
II. Működési bevételek összesen	792 773 000
1.1. Normatív támogatások	670 378 000
1.2. Központi előirányzatok (kisebbségi önkormányzatok)	233 969 000
1.3. Normatív költségvetési támogatások	14 957 000
1.4. Önkormányzatok	229 628 000
III. Támogatások összesen (0.1+1.1+2.1+3.1+4)	1 148 932 000
0.1. Központi előirányzatok	27 520 000
0.2. Munkaerőpiaci alap	14 863 000
Szélessávú (tagdíj)	1 807 000
Közmunkaprogram pályázat	4 658 000
Átvett pénzeszközök (iskolák)	954 000
Közműipari pályázatok kiadásai (települések)	75 000
Egyéb (GYEM, GYEM, GYEM)	22 605 000
III. Véglegesen átvett pénzeszközök összesen	72 472 000
Egyéb pénzeszközök	1 63 692 000
Rövidtávú hitelek (Szélessávú)	75 000 000
Rövidtávú hitelek (Önkormányzatok)	238 592 000
IV. Hitelek összesen	238 592 000
Önkormányzatok szintjei bevételei	2 252 769 000

Sárbogárd Város Önkormányzata Képviselőtestülete

2007. évi működési bevételei

1.sz. melléklet

Évösszesen
2007

Ft-ban

	Előirányzat
Közp. Alk. Óvoda, Gy. Ó.É.	40.536.000
Székelyfalva Alk.	22.299.000
Önk. fuvarosok	18.673.000
1.1.1. Önk. fuvarosok	18.500.000
1.1.2. Székelyfalva fuvarosok	173.000
1.2.1. Egészségügyi ágazat	1.922.000
1.2.2. Igazgatás	34.817.000
1.2.3. Székelyfalva Közműkiépítési Társulás	6.602.000
1.2.4. Önk. Működési bevételek összesen	92.445.000
1.2.5. Működési bev. össz. (1.1.+1.2.+1.3.)	173.945.000
2.1.1. Helyi adók (paraszti)	125.000.000
2.1.2. Termelői bevételek	94.000
2.1.3. Talajterhelési díj	3.500.000
2.1.4. Székelyfalva (üzemi)	383.343.000
2.2.1. Állami adók	387.377.000
2.2.2. Önk. adók	81.000.000
2.2.3. Egyéb sajátos bev.	25.451.000
2.2.4. Egyéb sajátos bev.	106.451.000
2.2.5. Önk. sajátos bev. össz. (2.2.1.+2.2.2.+2.2.3.)	618.328.000
2.2.6. Működési bevételek összesen	792.773.000
3.1.1. Normatív támogatás	670.378.000
3.2.1. Közp. előirányzatok (kisebbségi)	293.969.000
3.3.1. Normatív költségvetési támogatás	14.957.000
3.4.1. Önk. fuvarosok	229.628.000
3.4.2. Támogatások összesen (3.1.+3.2.+3.3.+3.4.)	1.148.932.000
4.1.1. ÖFP	27.520.000
4.1.2. Munkaerőpiaci alap	4.658.000
4.1.3. Székelyfalva (adój)	1.807.000
4.1.4. Közmunkaprogram pályázat	4.658.000
4.1.5. Átvett pénzeszközök	964.000
4.1.6. Közm. pályázati kiadások (településektől)	75.000
4.1.7. Egyéb (GYED, mozgáskorlátozott)	19.587.000
4.1.8. Véglegesen átvett pénzeszközök összesen	69.254.000
5.1.1. Forráshány	1.668.000
5.1.2. Róllítétek (Székelyfalva)	75.000.000
5.1.3. Róllítétek (Önk.)	
5.1.4. Önk. bevételek összesen	241.810.000

Sárbogárd Város Önkormányzata Képviselőtestülete

2007. évi Felhalmozási bevételi mérleg

1.sz. melléklet

Év összesen
2007

Ft-ban

	Előirányzat
Felhalmozási és tőkejelli bev.	66 205 000
Felhalmozási célú pénzeszköz átvétel	152 699 000
Fellesztési hitelevétel	70 117 000
Normatív támogatás fejlesztésre	21 621 000
Központosított előirányból fejlesztésre	24 728 000
IEK-támogatás	3 224 000
CEI-támogatás	9 715 000
Felhalmozási és tőkejellegű bevételek	348 309 000

Sárbogárd Város Önkormányzata Képviselőtestülete

2007. évi működési kiadási mérleg

1.sz.melléklet

Év összesen
2007

Ft-ban

	Előirányzat
Közp. Alt. Isk. Óvoda és Család-és GYEFJO	538.462.000
Smp. Alt. Isk.	360.402.000
Önk. Hivataloság	254.314.000
<b>1. Önálló int. működ. kiad. össz.</b>	<b>1.153.178.000</b>
Általános tantervű	11.854.000
Gazd. és művel. egy. kiad.	1.023.535.000
Roma-Kisebbségi Önkormányzat	790.000
Szélessávi Közmű Kép. Társ.	3.294.000
Rülk. Int. visszat. Szélessávi	75.000.000
<b>Kiadások összesen</b>	<b>2.267.651.000</b>

Sárbogárd Város Önkormányzatának Képviselőtestülete

2007. évi Felhalmozási kiadási mérleg

1.sz. melléklet

Évösszesen
2007

Ft-ban

	Előirányzat
Felhalmozási kiadás	
önálló önk. intézmények	19.874.000
Polgármesteri Hivatal	19.876.000
Szelessavú Közmű Kiepitése Társ	156.458.000
Felújítási kiadások	
Polgármesteri Hiv.	75.898.000
önálló önkormányzati int.	1.016.000
Tám. értekl. kiadások eszközei	54.888.000
Részeseadás vásárlás	1.050.000
Felhalmozási tartalék	4.407.000
Felhalmozási kiadás összesen	333.427.000

Sárbogárd Város Önkormányzata Képviselőtestülete

Intézményeknek 2007. évi bevételei és kiadásai

Központi Általános Iskola, Óvoda, Családsegítő és Gyermekjóléti Szolgálat

Szellőforrás szám	Megnevezés	Intézmény	2007. módosított előirányzat				Összesen:
			Saját bev.	Támogatás	Pénzm.	Összesen:	
552312	Óvodai Int. énk.	Aprajafalva Óvoda Zengő Óvoda	2 555 10 169				2 876 11 061
1.552312	Összesen:		12 714				12 714
552323	Iskolai Int.élek	MG.Ált. Iskola Szent István Ált. Iskola	9 362 1 259				9 358 1 259
2.552323	Összesen:		10 621				10 621
3.552411	Munkahelyi vendéglát	MG.Ált. Iskola	4 218				4 218
801115	Óv. nev. Isk. elők.	Aprajafalva Óvoda Zengő Óvoda	2 745 2 745				
4.801115	Összesen:		2 745				
801214	Áll. Iskolai oktatás	MG.Ált. Iskola Szent István Ált. Isk.	8 475 400				934 400
5.801214	Összesen:		8 875				1 334
805113	Napköziotthon	MG.Ált. Iskola Szent István. Ált. Isk.					-
6.805113	Összesen:						-
7.853244	Családs. és Gyerm. jól. Sz.		7				
921925	Egyéb szór. lev.	Városi Könyvtár Szent István Ált. Isk.					-
8.921925	Összesen:						-
9.923127	Közm. Könyvtár	Könyvtár	1 080				
	Összesen:		40 260	497 926	276		538 462

e Ft



Sárbogárd Város Önkormányzata Képviselőtestülete

Intézményeinek 2007. évi bevételei és kiadásai

2. sz. melléklete

Központi Általános Iskola, Óvoda, Családsegítő és Gyermekjóléti szolgálat

KIADÁS

Szakfeladat	Megnevezés	Intézmény	2007. évi módosított előirányzat			
			Szem. kiad.	M. ad. t. jár.	Dologi kiad.	Összesen
662312	Óvodai Int. élék.	Aprajátalva Óvoda	749	248	5 345	6 342
		Zengő Óvoda	836	311	23 101	24 348
<b>1.552312 Összesen:</b>		MG. Áll. Isk.	1 685	559	28 446	30 690
662323	Iskolai Int. élék.	Szent I. Áll.	5 612	1 860	24 427	31 899
			1 402	467	5 610	7 479
<b>2.552323 Összesen:</b>		MG. Áll. Isk.	7 014	2 327	30 037	39 378
662411	M. helyi vend. fél	MG. Áll. Isk.	654	217	2 271	3 142
			654	217	2 271	3 142
801115	Óvodai nev. Isk. élék.	Aprajátalva Óvoda	16 616	6 017	2 352	26 864
		Zengő Óvoda	79 733	25 840	10 372	115 945
<b>4.801115 Összesen:</b>		MG. Áll. Isk.	98 248	31 857	12 724	142 829
801214	Áll. Iskolai okt.	MG. Áll. Isk.	112 330	36 416	43 669	120 861
		Szent I. Áll. Isk.	39 243	12 716	14 223	66 182
<b>5.801214 Összesen:</b>		MG. Áll. Isk.	151 573	49 132	57 882	258 587
805113	Napk. o. tan. sz.	MG. Áll. Isk.	14 046	4 565	138	18 536
		Szent I. Áll. Isk.	3 676	1 202	40	4 884
<b>6.805113 Összesen:</b>		Szent I. Áll. Isk.	17 722	5 757	178	23 557
7.853244	Cs. seg. és Gyejő	MG. Áll. Isk.	6 020	1 929	1 657	9 606
		Egyéb sz. o. rakt. lév.				
8.921925	Összesen:	Vérsai Könyvtár	1 386	454	76	1 888
		Szent I. Áll. Isk.	1 386	454	124	1 964
9.923127	Közp. könyvtár	MG. Áll. Isk.	15 140	4 912	8 567	28 609
		Szent I. Áll. Isk.	15 140	4 912	8 567	28 609
<b>Mindösszesen:</b>			299 442	97 144	141 876	538 462

Sárbogárd Város Önkormányzata Képviselőtestülete

Intézményeinek 2007. évi bevételei és kiadásai

Sárszentmiklósi Általános Iskola

BEVÉTEL

Szakf.szám	Mégnevezés	Intézmény	2007.évi módosított előirányzat		
			Saját bev.	Támogatás	Pénzmaradvány
552312	Óvodai Int.élt.	Képpalopp Óvoda Pusztalegrési Óvoda Sárbogárdi Óvoda Nagyfőisk. tagóvoda	5 624 988 295 361		5 624 988 295 361
552312	Összesen:		7 248		7 248
552323	Iskolai Int.élt.	Sm.Áll. Isk. P.egresi Áll. Isk. Nagyfőisk. tagiskola	9 708 284 352		9 708 284 352
552323	Összesen:		10 344		10 344
552411	M. helyi vendéglál.	Sm.Áll. Iskola	3 791		3 791
552411	Összesen:		3 791		3 791
751922	önk. elsz. szla			347 059	-8 804
801115	Óvodai nevelés	SM. Óvoda P. egresi Óvoda Slt. Óvoda	138		138
801115	Összesen:		138		138
801214	Nappali Áll. Isk.	Sm.Áll. Iskola Peg.Áll. Iskola	750		750
801214	Összesen:		750		750
805113	Naplózái Önh. ell.	Sm.Áll. Iskola P.egresi Áll. Isk.			
805113	Összesen:				
921925	Klub. K. lev.	S. ml. közs. Klub	20		20
921925	Összesen:		20		20
Mindösszesen:			22 291	347 059	-8 804
					360 546

Sárbogárd Város Önkormányzata Képviselőtestülete  
 intézményeinek 2007. évi kiadásai és bevételei

Sárszentmiklósi Általános Iskola  
 KIADÁS

Szakfeladat	Megnevezés	Intézmény	2007.évi módosított előirányzat			
			Személyi	Járműk	Dologi	Összesen
552312 Óvodai Intézm.	Kippkopp Óvoda		3 409	1 094	12 065	16 568
	P.egresi Óvoda		1 708	565	2 110	4 383
	Sárhalmi Óvoda		160	53	667	880
	Nagyiköklő Óvoda				509	509
552312 Összesen:			5 285	1 712	15 351	22 348
552323 Iskolai Intézm.	S.m.Ált. Iskola		4 364	1 363	25 086	30 813
	P.egresi Ált. Iskola		1 024	339	865	2 228
	Nagyiköklő Iskolai Intézm.				594	594
552323 Összesen:			5 388	1 702	26 555	33 645
552411 M.helyi vállalat			024	258	2 197	3 279
552411 Összesen:			824	258	2 197	3 279
801115 Óvodai nevelési feladatok	Kippkopp Óvoda		36 803	11 903	5 659	54 245
	P.egresi Óvoda		5 613	1 041	2 054	9 508
	Sárhalmi Óvoda		2 781	911	293	3 985
	Nagyiköklő Óvoda		2 660	837	667	4 164
801115 Összesen:		47 877	15 672	8 673	71 922	
801214 Napköziotthonos Óvoda	S.m.Ált. Iskola		102 552	33 355	30 479	166 386
	Nagyiköklő 7-8 oszt.					-
	Nagyiköklő 7-8 Iskolabusz		3 790	1 236	841	5 867
	P.egresi Isk.		7 499	2 422	2 379	12 300
	Nagyiköklő Iskolai Intézm.					
801214 Összesen:		113 841	37 013	33 699	184 553	
805113 Napköziotthonos Iskolai Intézm.	S.m.Ált. Isk.		17 925	5 848	201	23 974
	Peg. Iskola		1 696	554	2 250	4 500
	Nagyiköklő Iskolai Intézm.		543	168	27	738
805113 Összesen:		20 164	6 570	228	26 962	
805212 Pedagógiai Szakszolg.		3 180	1 027	1 357	5 564	
805212 Összesen:		3 180	1 027	1 357	5 564	
921925 Egyéb szolgáltatások lev.	S.m. Klub		5 245	1 723	1 954	8 922
	S.m. Könyvtár		6 245	1 723	1 954	10 145
923127 Közműkönyvtár		2 252	739	216	3 207	
923127 Összesen:		2 252	739	216	3 207	
Mindösszesen:		203 856	66 316	90 230	360 402	

Sárbogárd Város Önkormányzata Képviselőtestülete  
 Intézményeinek 2007. évi bevételét és kiadásait

**BEVÉTEL**

e Ft

Hivatásos Önkormányzati Tűzoltóság

Szalkifejadat	Megnevezés	2007. évi módosított előirányzat			
		Saját bev.	Tám.	Pénzm.	Összesen
751669	Tűzvédelmi és Katasztrófa Elhárítás	26 162	241 584	7 284	275 030
751669	Összesen	26 162	241 584	7 284	275 030
<b>Mindösszesen:</b>		<b>26 162</b>	<b>241 584</b>	<b>7 284</b>	<b>275 030</b>

**KIADÁS**

Hivatásos Önkormányzati Tűzoltóság

Szalkifejadat	Megnevezés	2007. évi módosított előirányzat		
		Szem. kiad	Járuclék	Dologi
751669	Tűzvédelmi és Katasztrófa Elhárítás	179 022	53 823	21 469
751669	Összesen:	<b>179 022</b>	<b>53 823</b>	<b>21 469</b>
				<b>254 314</b>

Sárbogárd Város Önkormányzata Képviselőtestülete

Önkormányzati intézményeinek 2007.évi bevételeinek és kiadásainak  
összesített táblája

Önálló intézmények

e Ft

Intézménynevezés	2007. évi módosított előirányzat			
	Szája bevételei	Támogatások	Pénzeszközök	Összesítés
Kp-I Általános Iskola, Óvoda, Csalásügyi és Gyelő	40 260	497 926	276	538 462
Sárszentmiklósi Általános Iskola	22 291	347 059	-	360 546
Hivatalos Önkormányzati Tűzoltóság	26 162	241 584	7 284	275 030
<b>Bevétel összesen:</b>	<b>88 713</b>	<b>1 086 569</b>	<b>1 244</b>	<b>1 174 038</b>

Intézménynevezés	2007. évi módosított előirányzat			
	Szája kiadás	Előirányzatok	Pótlások	Összesítés
Kp-I Általános Iskola, Óvoda, Csalásügyi és Gyelő	299 442	97 144	141 876	538 462
Sárszentmiklósi Általános Iskola	203 856	66 316	90 230	360 402
Hivatalos Önkormányzati Tűzoltóság	179 022	53 823	21 469	254 314
<b>Kiadás összesen:</b>	<b>682 320</b>	<b>217 283</b>	<b>263 575</b>	<b>1 163 178</b>

Sárbogárd Város Önkormányzata Képviselőtestülete

Polgármesteri Hivatal 2007. évi bevételei

3.sz. melléklet

Év: összesen
2007
Előirányzat:

Ft-ban

	Saját bev.	Egyéb bev.	Bevétel összesen
I. Igazgatás	14 976 000	135 469 000	150 445 000
I.1. Tartalék pénzeszköz átadások			
I.1.001. Estületi működ.			
751153 Önkormányzati igazgatás (tev. sz.)	14 976 000	135 469 000	150 445 000
751142 területi igazg. szervek (tev. sz.)	3 000 000		3 000 000
751184b Város- és községgazd. szolgálat (sz.)		14 853 000	14 853 000
751966 Önk. feladatok nemi tev. élszám		1 854 918 000	1 854 918 000
751015 Saját vagy. ber. el. ing. elhaszn.	14 000 000		14 000 000
751999H finanszírozás művel. tevé. Szeless.		75 000 000	75 000 000
751999H finanszírozás művel. tevé. k. P.H.		169 592 000	169 592 000
751188 önk. képvis. választás		22 000	22 000
853842 egyes. pénzb. bef. ell.		1 227 000	1 227 000
I. P.H. igazgatás összesen	31 976 000	2 245 081 000	2 277 057 000
II.1.01. Bölcsődei ellátás	1 388 000		1 388 000
II.1.01.01. Szállás Biz. díjak kiut. bja	5 196 000		5 196 000
II.1.01.02. Hajlék tel. díj (k. em. ell.) szállása	2 000 000		2 000 000
II.1.01.03. Háziseg. seg. nyújtás	2 276 000		2 276 000
II.1.01.04. Szociális ellátás	13 200 000		13 200 000
II.1.01.05. Ángond. ellát. rehabilit. ellát.	13 611 000		13 611 000
II.1.01.06. Konyha	10 288 000		10 288 000
II.1.01.07. Nappali szociális ellátás	1 300 000		1 300 000
II. P.H. szoci. ágazat összesen	49 204 000		49 204 000
II.1.01.02. Iskolaegészségügyi szolgálat		1 025 000	1 025 000
II.1.01.03. Háziorvosi szolgálat (sz.)	1 922 000	6 313 000	8 235 000
II.1.01.04. Védőnői szolgálat		20 184 000	20 184 000
III. P.H. ell. ágazat összesen	1 922 000	27 522 000	29 444 000
IV. Roma kisebbségi önk. gazd. tev.		790 000	790 000
IV. Roma Kisebbségi Önkormányzat		790 000	790 000
751889 Gazd. es. tevé. feladatok	6 602 000	158 245 000	159 747 000
V. Szelessávú közút építés	6 502 000	153 245 000	159 747 000
Szakteladatok összesen	89 604 000	2 142 636 000	2 232 240 000

Sárbogárd Város Önkormányzata Képviselőtestülete

Polgármesteri Hivatal 2007. évi kiadásai

3.sz. melléklet

Összesen	
2007.	
évi kiadások	

Központosított kiadások	Személyi juttatások	Járuék	Díjtagok	Egyéb	Kiadás összesen	Ft-ban
Igazgatás	804509 000	59 000 000	17 482 000		980 991 000	980 991 000
Hatalmi feladat köznevelés						
400 Iktatás	172222 000	14 984 000	6 650 000		193 856 000	193 856 000
761153 Önkormány. Igazgatás felv. szft.	147731 000	44 854 000	45 042 000	108 078 000	440 205 000	440 205 000
5000 Önkormány. Igazgatás felv. szft.	229791 000	65 19 000	4 23 000		42 028 000	42 028 000
3500 Gyvt. Hatal. szft.	119091 000	13 65 000	1 504 000		19 198 000	19 198 000
6000 Építési Hatal. szft.	77777 000	2 413 000	3 76 000		15 360 000	15 360 000
700 Hatal. szft.	1079 000	868 000			11 32 000	11 32 000
75112 Hatal. szft.	491644 000	15 864 000	11 006 000		76 018 000	76 018 000
751999 Hatal. szft.				75 000 000	75 000 000	75 000 000
Igazgatás, Kiadások	97390 000	58 722 000	156 050 000	178 078 000	591 240 000	591 240 000
701016 Saját vagy. Ev. Hatal. szft.			8 20 000		8 20 000	8 20 000
4620261 Helyi köz. Hatal. szft.			24 000 000		24 000 000	24 000 000
751670 Polgármesteri Hatal. szft.			1 06 000		1 06 000	1 06 000
751978 Közf. feladatok			25 95 000		25 95 000	25 95 000
758 Közf. feladatok	16 720 000	16 499 000	197 000		33 716 000	33 716 000
5551 Közf. feladatok	10221 000	19 605 000	48 000		30 274 000	30 274 000
4221 Közf. feladatok	16 888 000	16 888 000	559 000		34 335 000	34 335 000
8000 Népsz. Hatal. szft.	28779 000	10 067 000	1 434 000		40 280 000	40 280 000
Önkormány. Igazgatás						
602500 Mész. Gazd. Szarv.				497 928 000	497 928 000	497 928 000
604060 Szt. Közf. Hatal. szft.				986 256 000	986 256 000	986 256 000
905380 Szt. Hatal. szft.				241 584 000	241 584 000	241 584 000
751922 Önkormány. Igazgatás				107 765 000	107 765 000	107 765 000

868356	Eseti gyógykezelés	1 225 000	1 225 000								24 225 000
86837	Remedációs szolgálat	7 560 000	7 560 000								63 520 000
868372	Eseti szolgálat	5 000 000	5 000 000								5 000 000
868372	Remedációs gyógykezelés	1 200 000	1 200 000								20 000 000
868372	Remedációs gyógykezelés	2 700 000	2 700 000								17 200 000
868372	Remedációs gyógykezelés	1 600 000	1 600 000								38 000 000
868372	Remedációs gyógykezelés	4 300 000	4 300 000								24 300 000
868372	Remedációs gyógykezelés	1 300 000	1 300 000								1 300 000
868372	Remedációs gyógykezelés	1 800 000	1 800 000								1 800 000
868372	Remedációs gyógykezelés	2 800 000	2 800 000								2 800 000
868372	Remedációs gyógykezelés	24 628 000	24 628 000								24 628 000
868372	Remedációs gyógykezelés	299 725 000	299 725 000								1 077 765 000
868372	Remedációs gyógykezelés	458 775 000	458 775 000								2 265 843 000
868372	Remedációs gyógykezelés	4 775 000	4 775 000								4 775 000
868372	Remedációs gyógykezelés	9 302 000	9 302 000								9 302 000
868372	Remedációs gyógykezelés	1 072 000	1 072 000								28 670 000
868372	Remedációs gyógykezelés	5 092 000	5 092 000								16 660 000
868372	Remedációs gyógykezelés	2 405 000	2 405 000								20 570 000
868372	Remedációs gyógykezelés	3 950 000	3 950 000								15 182 000
868372	Remedációs gyógykezelés	25 529 000	25 529 000								25 529 000
868372	Remedációs gyógykezelés	2 336 000	2 336 000								13 205 000
868372	Remedációs gyógykezelés	67 352 000	67 352 000								1 88 518 000
868372	Remedációs gyógykezelés	2 622 000	2 622 000								10 974 000
868372	Remedációs gyógykezelés	520 000	520 000								628 000
868372	Remedációs gyógykezelés	547 000	547 000								697 000
868372	Remedációs gyógykezelés	5 334 000	5 334 000								22 647 000
868372	Remedációs gyógykezelés	5 306 000	5 306 000								35 345 000
868372	Remedációs gyógykezelés	1 790 000	1 790 000								1 790 000
868372	Remedációs gyógykezelés	790 000	790 000								790 000
868372	Remedációs gyógykezelés	3 284 000	3 284 000								3 284 000
868372	Remedációs gyógykezelés	3 294 000	3 294 000								3 294 000
868372	Remedációs gyógykezelés	1 153 82 000	1 153 82 000								1 256 845 000
868372	Remedációs gyógykezelés	34 583 9 000	34 583 9 000								2 252 578 000



Sárbogárd Város Önkormányzata Képviselőtestülete

2007. évi felhalmozási kiadás

Éviösszesen
2007
Előirányzat

4.sz. melléklet

Ft-ban

	Osszeg	AFA	Osszesen
Élelszállító gépkocsijelzője	1980000		1980000
Szelessávú Kozmunkaépítés	130377000	26076000	156453000
Védőnőkörzet(hirtogep-szgep)	666000	134000	800000
Homenymerő K.F.Ü.M.U.	1600000	320000	1920000
Sárral Víz Kih. eszköz vás.	995000	199000	1194000
Nyomtató vásárlás			
Mosogépvás-Bölcsöde	58000	12000	70000
Fűnyíróvás-Kozmunka.p.	52000	10000	62000
Önk.ajánl. eszköz beszerzés	13101000	2221000	15322000
Víz-vezeték közzel szgep	125000	25000	150000
GSSSZ-es GY.EJÓ.alhely	308000	72000	378000
Berthasznok összesen	147260000	29069000	176329000

Éviösszesen
2007
Előirányzat

Ft-ban

	Osszeg	AFA	Osszesen
GSSSZ-es GY.EJÓ.alhely.	218000	43000	261000
Műv.Központáll.men.vezet.helyreall	1535000	227000	1762000
Sárral Víz Kih. eszköz felúj	2270000	454000	2724000
Kph.Áll. Isk. Öv. Gss. es GY.EJÓ. felúj	924000	185000	1109000
Ravatalozó felújítás	9457000	1891000	11348000
Útfelújítások	44922000	8985000	53907000
Műségi Parkáram.közp.	778000	156000	934000
Rendint. közp. ügy. felújítás	3358000	672000	4030000
Műv. Közp. felúj. önteszt	186000	37000	223000
Felújítások összesen	63248000	12650000	75898000

Sárbogárd Város Önkormányzata Képviselőtestülete

Önálló Intézmények  
2007. évi felhalmozási feladatai

4/B melléklet

Beruházás

e Ft

Önkormányzati Tűzoltóság

Megnevezés	2007.évi előirányzat		
	Alap	Afa	Összesen:
Bútorok vásárlása	320	64	384
4 db GPS	500	100	600
1 db laptop	233	47	280
1 db híradópult	11178	2236	13414
1 db fénymásoló	230	46	276
1 db zászló	320	64	384
Egyéb gép	854	170	1024
Holmatro feszítőhenger	518	103	621
Pedálvágó	232	46	278
Kéziszivattyú	142	28	170
Tömlő	45	9	54
MSA-AUER légző 7 db	1354	270	1624
Composit palack 7 db	449	89	538
Digitális fényképező	44	9	53
<b>Összesen</b>	<b>16 419</b>	<b>3 281</b>	<b>19 700</b>

Felújítás

Önkormányzati Tűzoltóság

Megnevezés	2007.évi előirányzat		
	Alap	Afa	Összesen:
Ingtalanok felújítása	847	169	1 016
<b>Összesen</b>	<b>847</b>	<b>169</b>	<b>1 016</b>

Beruházás

ÁMK Sárszentmiklós

Megnevezés	2007.évi előirányzat		
	Alap	Afa	Összesen:
Sárhatvani Óvoda eszk.besz	120	24	144
<b>Összesen</b>	<b>120</b>	<b>24</b>	<b>144</b>