

**Sárbogárd Város Polgármestere**  
**7000 Sárbogárd Hősök tere 2.**

**Előterjesztés**

Sárbogárd Város Önkormányzat Képviselő-testületének  
2012. április 13-i ülésére

Tárgy: Beszámoló az önkormányzat és intézményei 2011. évi költségvetésének végrehajtásáról, a zárszámadási rendelet elfogadása

Tisztelt Képviselő-testület!

Az államháztartásról szóló törvény szerint a jegyző által elkészített rendelet-tervezetet a polgármester a költségvetési évet követő negyedik hónap utolsó napjáig terjeszti a képviselő-testület elé. A képviselő-testület a zárszámadásról rendeletet alkot.

Sárbogárd Város Önkormányzata a 2011.évi költségvetését a 4/2011.(II.15) önkormányzati rendeletével fogadta el 2 527 820 eFt előirányzattal, 226 092 eFt forráshiánnyal. Az évközbeni módosítások után a 2011. évi költségvetési főösszeg 2 737 474 eFt lett. A forráshiányt elsősorban a 2010. évi 116 923 eFt pénzmaradvány valamint az ÖNHIKI támogatással elnyert 66.229 eFt csökkentette.

Az átmeneti gondok finanszírozására 50 000 eFt likvid hitel, ezen felül 40 000 eFt rövid lejáratú hitel, a fejlesztési kiadások finanszírozására pedig 73 500 eFt fejlesztési hitel felvételét határozta el az önkormányzat. Év végén a likvid hitelre és a rövid lejáratú hitelre nem volt szükség, a fejlesztési hitel előirányzata pedig 33 305 eFt-ra módosult.

A bevételi kiesések pótlására 10 000 eFt általános tartalék és 3 000 eFt céltartalék képzését határozta meg a testület. A költségvetési rendelet-módosítások során többször kellett módosítani a tartalékok összegét.

A költségvetési rendelet 15.§-ban a költségvetés végrehajtásánál figyelembe veendő szempontokat határozott meg a testület, melyek a szigorú gazdálkodást és a folyamatos kontrollt szolgálták.

Sárbogárd Város Önkormányzata a 2011. évre tervezett feladatainak bevételeit és kiadásait

2 737 747 000 Ft módosított bevételi előirányzattal és  
2 695 377 000 Ft bevételi teljesítéssel, valamint  
2 737 747 000 Ft módosított kiadási előirányzattal és  
2 563 854 000 Ft kiadási teljesítéssel hajtotta végre.

A bevétel – kiadás különbözete 131.523 eFt, mely a pénzforgalom nélküli bevétellel 128.228 eFt-tal és a 46.815 eFt nyitó pénzkészlettel korrigálva eredményezi az 50.110 eFt záró pénzkészletet. A záró pénzkészletből 32.767 eFt a megszűnt szennyvíz társulat bankszámla egyenlege.

A rendelet-tervezet mellékletei a költségvetési rendeletnek megfelelően készültek, kiegészítve az egyszerűsített pénzforgalmi jelentés, a könyvviteli mérleg, a pénzmaradvány és a vagyonkataszter adataival.

A rendelet-tervezet 2.sz. melléklete tartalmazza a 2011. évi bevételeket forrásonként, a kiadásokat kiemelt előirányzatonként, a működési és felhalmozási célú bevételeket és kiadásokat mérlegszerűen pedig az 5.sz. melléklet mutatja. A Polgármester Hivatal és a hozzátartozó intézmények bevételei és kiadásai szakfeladatonként a 3.sz. mellékleten, a többi önállóan működő és gazdálkodó intézmények bevételi és kiadásai a 4.sz. mellékleten láthatók.

### **Bevételek alakulása**

|                                       |               |
|---------------------------------------|---------------|
| Eredeti előirányzat:                  | 2.527.820 eFt |
| Módosított előirányzat :              | 2.737.474 eFt |
| Teljesítés:                           | 2.695.377 eFt |
| Teljesítés eredeti előirányzathoz:    | 106,6 %       |
| Teljesítés módosított előirányzathoz: | 98,5 %        |

A **működési bevételek** módosított előirányzata 1.140.426 eFt, teljesítése 1.149.483 eFt 107,9% (2.sz. melléklet).

Ezen belül az intézményi működési bevételek 92,6 %-ra teljesültek, ez előző évinél is alacsonyabb mértékben.

A továbbszámlázott kiadások megtérülésében, és az ÁFA visszaigénylésekben van lemaradás. Az ellátottak térítési díjaiból származó bevétel az előző évihez hasonló szintű, a tervezettől a Központi Iskolához tartozó intézményekben kissé alacsonyabb, a szociális területen magasabb a tervezettnél. A térítési díjemelés az elmúlt évben a gyermekétkeztetésben egy alkalommal (szeptemberben) volt, a szociális ellátásban nem volt. Az intézmények kihasználtsága jó, ez kedvező a bevételekre, de valamennyi területen probléma a fizetésre kötelezettek jövedelmi helyzetének romlása. Az intézmények pályázatokkal igyekeznek plusz forráshoz jutni. Különösen az oktatás területén van erre lehetőség.

Az önkormányzat sajátos működési bevételei teljesítése 106 %, egyes tételek az alábbiak:

|                         |         |
|-------------------------|---------|
| - iparűzési adó         | 111,0 % |
| - SZJA + kiegészítése   | 100,0 % |
| - gépjárműadó           | 111,0 % |
| - egyéb sajátos bevétel | 252,0 % |

Az iparűzési adó bevétel a tervezettet 18 millió Ft-tal, az előző évit 15 millió Ft-tal meghaladja, elsősorban a vezetékes távközlési szolgáltatók településünkön új adózóként megjelenése miatt, de a behajtási tevékenység is hozzájárult a bevételek teljesítéséhez. Az adóellenőrzéseket tovább folytattuk, melynek eredményeként adóhiány, bírság, késedelmi pótlék megállapítására is sor került, de az ebből befolyt bevétel nem jelentős.

Az SZJA és az SZJA kiegészítés együttes összege 24 millió Ft-tal kevesebb az előző évinél.

A gépjárműadó bevétel közel 10 millió Ft-tal magasabb a tervezettnél, és több mint 10 millió Ft-tal az előző évinél, ebben is mutatkozik a behajtási tevékenység eredménye.

A talajterhelési díj 4.758 eFt összege a Környezetvédelmi Alapból a Sárbogárdi Beruházó Viziközmű Társulat által felvett beruházási hitel kamatára és monitoring kút vizsgálatára lett felhasználva.

Az egyéb sajátos bevételek tartalmazzák a szennyvíz társulati hitel elkülönített utolsó negyedéves kamatát, amit visszavezettünk az önkormányzat számlájára, ezen felül még tartalmazzák az áramdíj visszautalásokat, a szakértői díj bevételeket, eljárási díjakat, valamint az egyéb visszatérített összegeket.

A **támogatások**, melyek az önkormányzat normatív, központosított és normatív kötött támogatásait foglalja magában, teljesítése megegyezik a módosított előirányzattal (ezeknek összhangban kell lenni). Az előirányzat az év során többször változott a pótlólag kapott előirányzatok, valamint a normatívák alapjául szolgáló mutatószám változások miatt. A 8.sz. melléklet tartalmazza a normatívák előirányzatát. Együttes összegük 60 millió Ft-tal kevesebb, mint a 2010-es évben. A központosított előirányzatok között szerepel az ÖNHIKI pályázaton nyert összeg. Az előző években a közcélú dolgozók foglalkoztatására kapott támogatás növelte a kötött felhasználású normatívák összegét, amely az idén elkülönített állami pénzalapoktól kapott bevételként mutatkozik.

Az éves beszámoló MÁK felé történő leadásakor – mely már megtörtént - el kell számolni a normatívák alapjául szolgáló mutatószámok alakulásáról. A 2011-es évet érintően a központi költségvetésből önkormányzatot még megilleti 2.878 eFt. A nem kötött támogatásokból összesen 2.608 eFt pótigénnyel élhetünk a mutatószámok elszámolása során. Ez leginkább a szociális feladatok tekintetében az óvatos igénylésnek köszönhető, de jelentős pótigény mutatkozik a közoktatási létszámok elszámolása során is. A kötött felhasználású támogatások elszámolása eredményeként a pedagógiai szakszolgálat pótigényléséből keletkezik plusz forrás.

Ezeket a pótlólagos támogatásokat a pénzmaradvány elszámolásnál kell figyelembe venni.

A fejlesztési célú támogatások jogcímen az ÁMK fűtés-korszerűsítésre és nyílászáró-cserére nyert 20 979 eFt összeg szerepel és a 471 eFt vis major támogatás.

A **felhalmozási és tőkejellegű bevételek** teljesítése 77,6 %-os. Önkormányzati ingatlan értékesítésére 2011-ben sem került sor. A Fenyő utcai telkekre nem volt igénylő, az egyéb értékesítésre kijelölt ingatlanokkal nem is számoltunk a tervezéskor

A sajátos felhalmozási és tőkejellegű bevételek legnagyobb része az üzemeltetésre átadott közművek bérleti díja, melyből legnagyobb tétel a Fejérvíz Zrt. által a közművek üzemeltetéséért fizetett 21 107 eFt bérleti díj, és a COTHEC Kft által fizetett 2.940 eFt.

A pénzügyi befektetés bevétele az ELMŰ részvényből származó 769 eFt osztalékbevételt, a Temetkezési Kft. üzletrész értékesítéséből származó 1.528 eFt bevételt tartalmazza.

A **támogatásértékű bevételek** teljesítése 91,7 %.

Az elkülönített állami pénzalapok bevétele elsősorban a közfoglalkoztatáshoz kapcsolódik, a tényleges adatok alapján igénylést követően. A tervezettől kevesebb foglalkoztatás valósult meg. Éves szinten 91 fő közfoglalkoztatott dolgozott az önkormányzatnál és intézményeinél.

A Társadalombiztosítási alaphoz származó bevétel az V.sz . háziiorvosi körzet, a védőnői szolgálat, az iskola egészségügy finanszírozását szolgálja.

A Többcélú Kistérségi Társulás átutalta a megállapodásoknak megfelelően az általa igényelt kiegészítő normatívák összegét, továbbá a pedagógiai szakszolgálat működéséhez járó pénzeszközöket. Az elszámolások alapján Társulás a 2011. évre várhatóan még 225 eFt pénzeszközt átad az önkormányzatunknak.

A Nagylók, Hantos Önkormányzatai az intézményfenntartó társulásokhoz való tervezett hozzájárulást átutalták. Az elszámolások alapján a 2011-es évre összességében a nagylóki önkormányzat részére 3.440 eFt-ot, a hantosi önkormányzat részére 171 eFt-ot kell visszautalnunk. Részletesen az intézményfenntartó társulási előterjesztésekben olvasható.

Az egyéb működési bevételek között legnagyobb összegű 36.005 eFt a Tűzoltóság részére a túlszolgálatért elmaradt juttatás fedezete. Itt szerepel továbbá az előző évi elszámolás miatt a központi költségvetésből az önkormányzatot megillető 9.269 eFt, a népszámlálás

bonyolításáért kapott 7.408 eFt, a kisebbségi önkormányzat 1.064 eFt összegű központi támogatása.

A támogatásértékű felhalmozási bevétel a TIOP és a TÁMOP pályázathoz kapcsolódik. Ezen a soron csak a felhalmozási részük látható.

Ezekhez az uniós támogatásokhoz kapcsolódóan az utófinanszírozás miatt 2011-ben 36 370 eFt folyt be az önkormányzat számlájára, 10.416 eFt utalására csak 2012-ben került sor.

A **véglegesen átvett pénzeszközök** közül működési célú célra átvett pénzeszközből 11.303 eFt a Tűzoltóság által visszafizetett 2009. évi támogatás, 30 eFt pedig a kisebbségi önkormányzat VHG Kft-től átvett pénzeszköze.

A felhalmozási célú átvett pénzeszköz címen jelentkezik a Beruházó Viziközmű Társulattól a vagyonátvételkor átvett 30.456 eFt pénzeszköz és a szennyvízberuházások törlesztéseként az 559 eFt is.

A **pénzforgalom nélküli bevétel pénzmaradvány** a 2010. évi pénzmaradvány felhasználását tartalmazza.

A **működési célú hitelállomány** év végén nem volt, sőt a tervezett rövidlejáratú hitelre év közben sem volt szükség az ÖNHIKI-nek köszönhetően. Átmeneti likviditási problémák megoldására viszont a folyószámlahitelt többször is igénybe kellett venni.

A **felhalmozási célú hitel** 18.721 eFt felvétele útfelújításhoz történt. Szintén útfelújításhoz kapcsolódott az előző évi maradvány 3.307 eFt lehívása is.

### **Kiadások teljesítése:**

|                                       |               |
|---------------------------------------|---------------|
| Eredeti előirányzat:                  | 2.527.820 eFt |
| Módosított előirányzat:               | 2.737.474 eFt |
| Teljesítés:                           | 2.563.854 eFt |
| Teljesítés eredeti előirányzathoz:    | 101,4 %       |
| Teljesítés módosított előirányzathoz: | 93,7 %        |

A **működési kiadások** a 2.587.365 eFt módosított előirányzathoz 2.467.239 eF-tal, 95,3 %-ban teljesültek (5.sz. melléklet).

A személyi kiadások teljesítése 97,7 %-os, a járulékoké 98,2 %-os. Az intézményeknél továbbra is érvényesül a bérkerettel való szigorú gazdálkodás, megtakarítás betöltetlen állásokból, nyugdíjba vonuláskor, helyettesítésekkor – ahol lehetséges - alacsonyabb bérű alkalmazottat foglalkoztatnak. A Tűzoltóságnál tartós volt a létszámhiány. Bérfejlesztés, jutalom már több éve nem tervezhető sem a közalkalmazottaknál, sem a köztisztviselőknél. A személyi kiadások az előző évhez viszonyítva is csökkentek. Ennek egy része a közcélú foglalkoztatás alacsonyabb létszáma miatti. A bér és járulékai az össz önkormányzati kiadások 47 %-át teszik ki, az előző évben 47 %, 2009-ben 51 % volt, a működési kiadásokon belüli arány 49 %, előző évben 53 %, 2009-ben 55 % volt.

A dologi kiadások teljesítése összességében a módosított előirányzathoz 89 %-os, az előző évvel szinte megegyező összegű. Legnagyobb megtakarítás az igazgatási szakfeladaton mutatkozik.

Az intézmények dologi kiadásai összességében magasabbak az előző évinél. Az előző évihez képest elsősorban az étkezési kiadások emelkedtek, a díjmelés miatt.

A szociális étkezésben ezzel együtt a bevételek is növekedtek, de ez a gyermekétkeztetésre ez nem állapítható meg.

Az ÁMK-nál a fűtőkorszerűsítés megtakarítást eredményezett.

A jelentősebb dologi kiadások - pl. közvilágítási, a városüzemeltetési- tervszinten alakultak, és az előző évihez is hasonló mértékűek.

Az ellátottak pénzbeni juttatása a módosított előirányzathoz képest 100,5 %-ra teljesült, viszont az előző évi tény közel 60 millió Ft-tal meghaladja, különösen a rendszeres szoc. segélyekre kifizetett összeg emelkedett.

A **támogatási értékű működési célú pénzeszközök átadása** a kistérségnek átadott ügyeleti hozzájárulást, tagdíjat, pedagógiai szakszolgálat hozzájárulást, és az előző évi elszámolásból adódó Nagylóknak, Hantosnak és a Kistérségnek fizetett összegeket tartalmazza, valamint a kisebbségnek nyújtott 100 eFt támogatást.

Az **egyéb működési célú kiadások** között a különböző szervezetek támogatása, a finanszírozási műveletek kiadásaként jelentkező kötvény beváltás (30.457 eFt), a 2.176 eFt likvid hitel törlesztés és a Tűzoltóság által a Katasztrófavédelemnek 5.244 eFt átadott pénzeszköz található.

A **felhalmozási kiadások** 2011. éves teljesülése összességében 94 %-os (5. sz. melléklet, részletesen a 6.sz. mellékleteken).

A **felhalmozási célú egyéb kiadások** a fejlesztési hitelek törlesztésén túl tartalmazzák a szennyvíz társulati hitel kamatára átadott 11.643 eFt pénzeszközt is, ami a bevételi oldalon is megjelenik a megfelelő szakfeladaton átvett pénzeszközként. Az önkormányzati fejlesztési hitelek törlesztése 28.103 eFt-tal terhelte a költségvetést. Ezen felhalmozási célú kiadások között van a 11.303 eFt tűzoltóság visszafizetett előző évi maradványa is.

A beruházási kiadások teljesítése 94 %-os, a felújítási kiadások teljesítése pedig 97 %-os. Részletesen a 6.számú mellékleten láthatók a megvalósult fejlesztések.

Legjelentősebb beruházások 2011-ben az ÁMK fűtés-korszerűsítése és nyílászáró-cseréje. A beruházás teljes összege 26.358 eFt. A beruházások között jelentkezik a TIOP, TÁMOP pályázat felhalmozási része, a városközpont rehabilitáció projekt előkészítése költségei, 10 db számítógép vásárlása, és többek között a fogászat kezelőegység vásárlásának költségei is. Megvalósult 2 db szervergép vásárlása is, valamint a fogászat felszerelése is megtörtént, de a kifizetésük áthúzódott 2012-re, így a pénzmaradványból fedezzük a kiadásokat.

A felújítások között az útfelújítás költségei és a Fejérvíz Zrt. bérleti díj terhére megvalósult felújítások jelentkezők.

Jelentős fejlesztések valósultak meg a Tűzoltóságnál is, úgymint 4.634 eFt értékben gépjármű vásárlás, 2.786 eFt értékben automata ellenőrző rendszer vásárlása, és 4.689 eFt értékben tetőhéjazat csere.

Az EU-s forrásból megvalósult fejlesztéseket, programokat a zárszámadási rendelet-tervezet 16. számú melléklete mutatja.

Mind a Befogadó Intézmények Sárbogárdon, mind Az informatikai infrastruktúra fejlesztése projekt utófinanszírozású, melyek megvalósulása 2011. évben történt, de az összes pályázati forrás még nem érkezett meg.

A **tartalék** 2011. évi alakulását a 3/1. számú melléklet tartalmazza.

### **Vagyon alakulása**

Önkormányzatunk az alábbi gazdasági társaságban rendelkezett részesedéssel 2011. december 31-én:

| <i>Név</i> | <i>Székhely</i>               | <i>Részesedés<br/>értéke Ft</i> | <i>Részesedés<br/>mértéke %</i> |
|------------|-------------------------------|---------------------------------|---------------------------------|
| Közév Kft. | 7000 Sárbogárd, Árpád út 108. | 4 300 000                       | 25,1                            |

Az Önkormányzat részvényei 2011. december 31-én:

| <i>Megnevezés</i>                      | <i>Névérték Ft</i> |
|--|--------------------|
| OTP NyRt.                              | 9000               |
| ELMŰ NyRt                              | 4520000            |
| FORRÁS NyRt                            | 14000              |
| FEJÉRVÍZ ZRt.                          | 3200000            |
| Közép Duna Vid.Hull.gaz.Vagyonkez.ZRt. | 202000             |

A katasztrófavédelemről és a hozzá kapcsolódó egyes törvények módosításáról szóló 2011. évi CXXVIII. tv. 84. §-a alapján 2012. január 1-től a hivatásos önkormányzati tűzoltóságok állami tűzoltósággá alakultak át, a tűzoltóság működtetését és fenntartását szolgáló, a tűzoltóság használatában lévő, a feladatok elvégzéséhez szükséges önkormányzati vagyon térítésmentesen az állam tulajdonába került. Az átadással kapcsolatos feladatokat végrehajtottuk, az átvevő a Fejér Megyei Katasztrófavédelmi Igazgatóság. Az átadás miatt az önkormányzati vagyon jelentősen csökkent.

A Sárbogárd Város Önkormányzatának 2011. év végi mérleg főösszege 3.609.731 eFt, az előző évi 3.713.406 eFt, 103.675 eFt-tal csökkent, a tűzoltóság vagyonátadása miatti csökkenés 123.906 eFt.

A befektetett eszközök állománya 151.315 eFt-tal csökkent, melyből a Tűzoltóság vagyonátadása miatti csökkenés 116.080 eFt.

Az immateriális javak, a befektetett pénzügyi eszközök, az üzemeltetésre átadott eszközök állománya csökkent, főként az üzemeltetésre átadott eszközök elszámolt értékcsökkenése miatt, volt ugyan fejlesztés, de az elszámolt értékcsökkenés nagyobb mértékű. A befektetett pénzügyi eszközökből kivezetésre került a Temetkezési Kft-ben lévő üzletrész 1.723 eFt összege, értékesítés miatt. Az ARÉV-ben lévő részesedést a társaság megszűnése miatt vezettük ki. Fejlesztésre 115.158 eFt-ot fordított az önkormányzat, melyek többségében a tárgyi eszközök állományát növelték, de az elszámolt értékcsökkenés mellett, a tűzoltóság átadása miatt a tárgyi eszközök értéke csökkent.

A forgóeszközök állománya 47.640 eFt-tal magasabb az előző évinél. A követelések állománya növekedett a szennyvíz társulati hozzájárulás miatti követelés nyilvántartásba vétele miatt. Sajnos a pénzeszközök állománya csökkent.

A saját tőke csökkent 237.158 eFt-tal, ebből a tűzoltóság átadása miatti csökkenés 118.424 eFt. A tartós tőke 142.681 eFt-tal alacsonyabb az előző évinél. A költségvetési tartalék, mely esetünkben a pénzmaradvánnyal egyező, az előző évihez képest kevesebb 39.815 eFt-tal. Az összeg tartalmazza a megszűnt szennyvíztársulat bankszámla egyenlegét is.

Az össz kötelezettség nőtt 173.298 eFt-tal, mert a nyilvántartásainkban megjelent a szennyvíz társulati hitel, melynek összege 235.699 eFt. Összességében a hitelállomány 215.862 eFt-tal nőtt, mely azt mutatja, hogy a társulati hitel nélkül kisebb a hitelállomány, mint az előző évben, annak ellenére is, hogy a kötvényállományt – magas – 269,59 Ft/CHF árfolyamon tartjuk nyilván.

Az önkormányzat vagyontaszteréről készült kimutatás a rendelettervezet 11. sz. melléklete.

### **Pénzmaradvány**

Az önkormányzat tárgyévi helyesbített pénzmaradvány összege 63.471 eFt, mely 28.512 eFt-tal kevesebb az előző évinél. A helyesbített pénzmaradványt növeli a központi költségvetésből az önkormányzatot még megillető rész 2.878 eFt, ezzel a módosított pénzmaradvány 66.349 eFt, melyből a kötelezettséggel terhelt 39.787 eFt. A kötelezettségvállalással terhelt maradvány tartalmazza a tűzoltóság részére ki nem utalt 446 eFt-ot is.


A pénzmaradvány megállapításra vonatkozó javaslat a 14.sz. mellékleten látható.

Az önkormányzat zárszámadási rendelet- tervezete tartalmazza a Szélessávú Közmű Kiepitése Társulás és a Roma Kisebbségi Önkormányzat 2011. évi beszámolóját. A zárszámadási rendeletbe beépülnek az intézményfenntartó társulások beszámolóit az együttes üléseken elfogadott határozatok alapján.

Az önkormányzat az Ötv. 62/A. §-a alapján könyvvizsgálatra kötelezett. A könyvvizsgáló a beszámoló felülvizsgálatát elvégezte, azt a csatolt jelentés szerint elfogadásra javasolja.

Az önkormányzat 2011. évi gazdálkodására elmondható, hogy terv szerint alakult. A költségvetés készítésékor jelzett működési hitelre azért nem volt szükség, mert az ÖNHIKI pályázaton a működési hiányunk finanszírozására nyertünk 66.229 eFt-ot. A adóbevételek kedvezően alakultak, de a központi támogatások (az ÖNHIKI nélkül), az SZJA bevételek csökkenését nem tudta pótolni. Az évről-évre csökkenő pénzmaradvány is az önkormányzat pénzügyi helyzetének romlását jelzi, mely képviselő-testülettől, az intézményvezetőktől a bevétel növelési és kiadások terén megtakarítási lehetőségek feltárását teszi szükségessé.

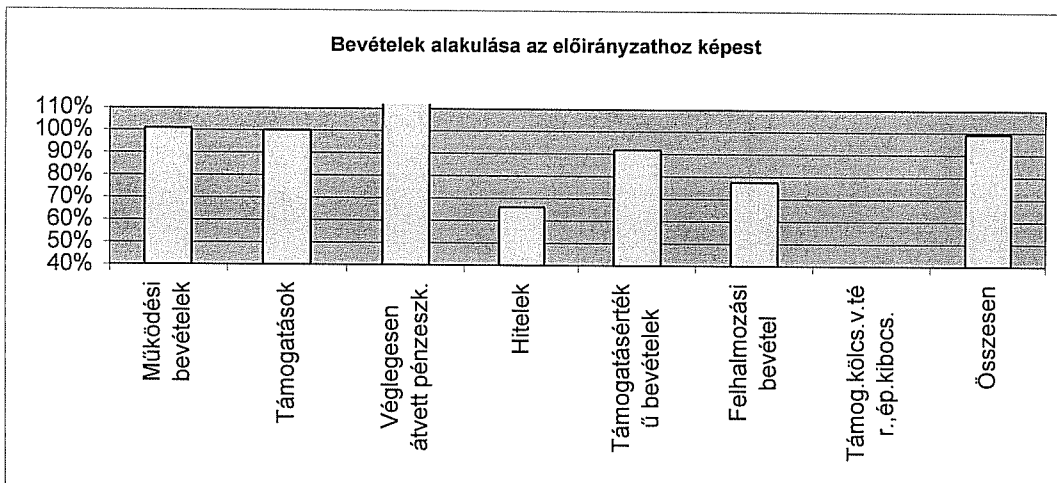
Sárbogárd, 2012-04-04

  
Dr. Sükösd Tamás  
polgármester

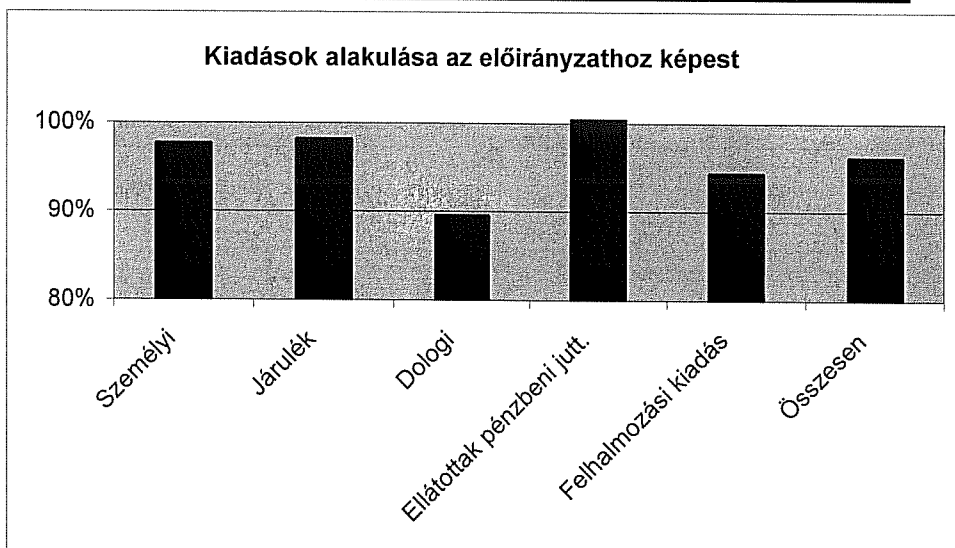
## Sárbogárd Város Önkormányzata 2011.évi bevételei és kiadásai

adatok e Ft-ban

| Bevétel                       | Előirányzat      | Teljesítés       |
|-------------------------------|------------------|------------------|
| Működési bevételek            | 1 140 426        | 1 149 483        |
| Támogatások                   | 1 136 732        | 1 136 732        |
| Véglegesen átvett pénzeszk.   | 30 782           | 42 630           |
| Hitelek                       | 33 305           | 22028            |
| Támogatásértékű bevételek     | 243 240          | 222 968          |
| Pénzforgalom nélk. Bevételek  | 116 923          | 116 925          |
| Felhalmozási bevétel          | 36 066           | 27 987           |
| Támog.kölcs.v.tér.,ép.kibocs. |                  | 931              |
| <b>Összesen</b>               | <b>2 737 474</b> | <b>2 719 684</b> |



| Kiadás                    | Előirányzat      | Teljesítés       |
|---------------------------|------------------|------------------|
| Személyi                  | 980 828          | 958 696          |
| Járulék                   | 256 931          | 252 432          |
| Dologi                    | 991 559          | 888 543          |
| Ellátottak pénzbeni jutt. | 263 765          | 265 128          |
| Felhalmozási kiadás       | 122 006          | 115 158          |
| Pénzeszk.átadás           | 122 385          | 153 489          |
| <b>Összesen</b>           | <b>2 737 474</b> | <b>2 633 446</b> |





Általános Művelődési Központ Sárszentmiklós 7003 Sárbogárd, Köztársaság út 171-173.

### 2011. évi költségvetés szöveges beszámolója

Intézményünkben a gazdálkodás a rendeletek és irányelvek figyelembevételével történt.

A 2011. év bevételeinek és kiadásainak teljesítése a módosított előirányzathoz képest az alábbiak szerint alakult:

| Bevétel       | Módosított előirányzat | Teljesítés |
|---------------|------------------------|------------|
| Saját bevétel | 28 713                 | 31 258     |
| Támogatás     | 383 424                | 355 488    |
| Pénzmaradvány | 3 426                  | 3 426      |
| Kiegyenlítő   |                        |            |
| Összesen      | 415 563                | 390 172    |

| Kiadás                 | Módosított előirányzat | Teljesítés |
|------------------------|------------------------|------------|
| Személyi juttatás      | 206 717                | 200 572    |
| Járulékok              | 53 248                 | 51 309     |
| Dologi kiadások        | 150 860                | 132 772    |
| Ellátottak pénzb.jutt. | 4 438                  | 3 617      |
| 1.szla.osztály         | 300                    | 288        |
| Bankszámla egyenleg    |                        | 272        |
| Átfutó                 |                        | 1 342      |
| Kiadás összesen        | 415 563                | 390 172    |

É: B-10188/2012

V. RUSI POLGÁRMESTERI HIVATAL  
SÁRBOGÁRD

Érkezett: 2012. MÁRC 29.

Szám: B-397/17/2012

Előszám: /

Ügyintéző: Gacsa

#### Bevétel:

Bevételeink teljesítése 2011. évben a következőképpen alakult:

A költségvetési forrás szerkezete az előző évekhez képest alig változott, a kiadások forrását 91 %-ban a költségvetési támogatás, kisebb mértékben a saját bevétel biztosítja.

A saját bevétel teljesítése 108,7 %. Saját bevételeink a térítési díj bevételből, áfa visszatérülésből, terem bérbeadásból és pályázati támogatásból állnak. Az étkezési térítési díjak tekintetében egyre több a gyermekvédelmi támogatást igénybe vevők létszáma mind az óvodások, mind pedig az iskolások között. A térítést fizetők körében az intézmény egész évben arra törekedett, hogy a térítési díj hátralékosok összegét csökkentse. Saját bevételek között szerepel az év közben megnyert pályázatok összege, összesen: 4.219 e/Ft. A TÁMOP 3.1.5. pályázat rész-elszámolásból: 2.009 e/Ft, "Életünk alapja az egészség" pályázat 450 e/Ft, "Tehetség pályázat" 600 e/Ft, Sport pályázat 50 e/Ft, „Határtalanul” pályázat 1.110 e/Ft. A 27/2011 (IX.14.) KIM rendelet alapján 4.701 e/Ft-t nyertünk. A pályázatban (IPR) az idei évben is részt vesz a Nagylóki Iskola. A Nemzeti Erőforrás Minisztériumtól 768 e/Ft-ot nyertünk a tanulási, magatartási nehézségekkel küzdő gyermekek támogatására.

Ezeknek a pályázatoknak a segítségével javíthatunk intézményünk szakmai és tárgyi feltételein, hatékonyabbá tehetjük a halmozottan hátrányos helyzetű tanulóink felzárkóztatását, oktatását.

A 2010. évi pénzmaradvány: 3.426 e/Ft.

**Kiadás:**

A módosított előirányzathoz viszonyítva a 2011. évi teljesített személyi kiadás: 200.572 e/Ft, a járulékokból 51.309 e/Ft, ami 97 %-os teljesítésnek felel meg. A fel nem használt előirányzathoz kötelezettséggel terhelt 482 e/Ft, (ebből 80 e/Ft a Nagylóki Iskolát érinti), mely a még le nem zárult pályázataink személyi juttatásait, 130 e /Ft (ebből 22 e/Ft a Nagylóki Iskolát érint) pedig a járulékait tartalmazza.

Dologi kiadások 2011. évi módosított előirányzata 150.455 e/Ft, teljesítése 132.772 e/Ft, ami 88 %-os teljesítést jelent. Kötelezettséggel terhelt 1.217 e/Ft, (203 e/Ft a Nagylóki Iskolát érinti), mely a még le nem zárult pályázataink dologi kiadásait tartalmazza.

A dologi kiadások túlnyomó része a szolgáltatásokért kifizetett díj: gáz, víz, villany és a vásárolt étkeztetés. Ebből: gáz energia előirányzata 21.962 e/Ft, teljesítése 19.355 e/Ft, ami 88,2 %-os teljesítést jelent, villamos energia előirányzat 3.898 e/Ft, teljesítése 1.922 e/Ft, ez 49 %-os teljesítés, ami nem nyújt valós képet, mert az E-on év közben csak rendszerhasználati díjat számláz, végelszámolás pedig 2012. március hónapban várható. Víz-és csatornadíjak tervezett előirányzata 2.677 e/Ft, teljesítés 2.481 e/Ft, ami 92,7 %-os teljesítés. Az év közben emelkedő díjak mind jobban megterhelik az ÁMK költségvetését.

Ellátottak pénzbeli juttatása tartalmazza a rászoruló tanulók ingyenes tankönyvellátását, és a bejáró tanulók bérleteit. A 2011. évi módosított előirányzat 4.438 e/Ft, teljesítése 3.617 e/Ft, ami 81 %-os teljesítést jelent.

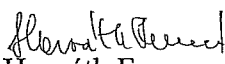
Szállítói kötelezettség: 12.361 e/Ft, ebből 2011. évet terhelő 1.614 e/Ft.

Felhalmozási kiadások: 288 e/Ft, melyből 200 e/Ft-ért a Kippkopp Óvodának 88 e/Ft-ért pedig a Kölyökvár Óvodának vásároltunk udvari játékot.


Köszönettel vettük a munkánk végzéséhez kapott segítséget az önkormányzat munkatársaitól.

Sárbogárd, 2012. március 14.

Tisztelettel:

  
Horváth Ferencné  
Igazgató



  
Paczona Lajosné  
Gazdaságvezető

Központi Általános Iskola, Óvoda,  
Családsegítő és Gyermekjóléti Szolgálat  
7000 Sárbogárd, József A.u.14.

2012.

Tárgy: 2011.évi költségvetési beszámoló  
szöveges indoklása.

Polgármesteri Hivatal  
Gazdálkodási Osztály  
7000 Sárbogárd, Hősök tere 2.

A Központi Általános Iskola, Óvoda, Családsegítő és Gyermekjóléti Szolgálat 2011. évi költségvetése az alábbiak szerint alakult:

| <b>Bevétel:</b>                | Módosított előirányzat | ezer Ft<br>Teljesítés | %-ban a<br>teljesítés |
|--------------------------------|------------------------|-----------------------|-----------------------|
| Saját bevétel                  | : 42.773               | 42.257                | 98,8                  |
| Önkormányzati támogatás        | : 436.545              | 421.824               | 96,6                  |
| <u>Előző évi pénzmaradvány</u> | : 242                  | 242                   |                       |
| <b>Mind összesen</b>           | <b>: 479.560</b>       | <b>464.323</b>        | <b>96,8</b>           |

**Kiadás:**

|                               | Módosított előirányzat | Teljesítés     |      |
|-------------------------------|------------------------|----------------|------|
| Személyi kiadás               | : 229.584              | 222.055        | 96,7 |
| Munkaad.terhelő járulékok     | : 59.224               | 58.065         | 98,0 |
| Dologi kiadás                 | : 185.509              | 179.160        | 96,6 |
| Ellátottak pénzjuttatása      | : 4.316                | 4.083          | 94,6 |
| <u>Felhalmozási kiadások</u>  | : 927                  | 847            | 91,4 |
| Összesen                      | : 479.560              | 464.210        | 96,8 |
| Pénzkészlet                   | :                      | 34             |      |
| <u>Függő, átfutó kiadások</u> | :                      | 79             |      |
| <b>Mind összesen</b>          | <b>: 479.560</b>       | <b>464.323</b> |      |

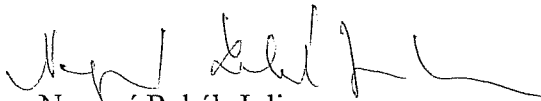
A saját bevételünk teljesítése 98,8 %-os. Az áfa (+1.840)-, a bérleti (+274)díjbevétel többletet hozott, a gyermekek által fizetett térítési díj bevételt viszont (-2.434) nem tudtuk teljesíteni, ami egyrészt a hiányzásokból, másrészt folyamatosan nő az ingyenes, vagy kedvezményezett köre.


A személyi juttatás maradvány a prémium éves foglalkoztatottak az év folyamán nyugdíjba vonultak, így nem volt rá teljesítés ( 1 fő januárban, 2fő februártól, 1 fő márciustól, 1 fő szeptember végétől szűnt meg), így 4.119e a maradvány. A rövid időtartamú foglalkoztatottak az év első részében még az intézmény alkalmazásában voltak, a későbbben alkalmazottak már az önkormányzatnál kerültek felvételre, a fel nem használt összeg 1.786 e. A többi maradvány a hiányzásból, valamint a személyi változásból adódik. A Családsegítésnél a személyi juttatás maradvány a helyettes személy illetménye alacsonyabb, valamint a bejáró dolgozó nem vette igénybe az egész évi bérlettérítést.


A járulék a személyi juttatás függvénye.

A dologi kiadásoknál az energia költség a tervezethez képest 1,044e Ft-tal több volt, az élelemnél 2.596e + áfa a maradvány, ami a hiányzásokból adódik. A többi kiadásnál a takarékoság a jellemző, csak a legszükségesebb anyagok, eszközök kerültek beszerzésre. A Gyermekjóléti Szolgálatnál és a Családsegítésnél a telefon, nyomtatvány, tisztítószer üzemanyag, áfa eredményezte a maradványt. A Gyermekjóléti Szolgálat 1 db laptopot vásárolt. A Családsegítésnél, a felhalmozási kiadásnál tervezett pánccs szekrény beszerzésre nem került sor, mivel az iskolánál feleslegessé vált egy, és az átadásra került. A felhalmozási kiadás terhére, számítógép és laptop vásárlásra került sor, aminek a fedezete a BTM –es (701e) támogatásból és a költségvetésben betervezett (146e)összegeből tevődött össze.

Sárbogárd, 2012. március 8.

  
Nagyné Rehák Julianna  
igazgató

  
A. Szabó Ferencné  
gazdaságvezető



Madarász József Városi Könyvtár  
7000 Sárbogárd, Ady Endre út 105.

K-8/2012.

Tárgy: 2011. évi költségvetési beszámoló  
szöveges indoklása.

Polgármesteri Hivatal  
Gazdálkodási Osztály  
7000 Sárbogárd, Hősök tere 2.

A Madarász József Városi Könyvtár 2011. évi költségvetése az alábbiak szerint alakult:

| <b>Bevétel:</b>         | Módosított előirányzat | ezer Ft<br>Teljesítés | %-ban a<br>teljesítés |
|-------------------------|------------------------|-----------------------|-----------------------|
| Saját bevétel           | : 2.255                | 2.001                 | 88,7                  |
| Önkormányzati támogatás | : 26.090               | 23.900                | 91,6                  |
| <b>Mind összesen</b>    | <b>: 28.345</b>        | <b>25.901</b>         | <b>91,4</b>           |

**Kiadás:**

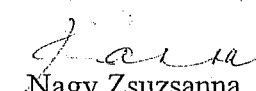
|                           | Módosított előirányzat | Teljesítés    |             |
|---------------------------|------------------------|---------------|-------------|
| Személyi kiadás           | : 13.035               | 11.987        | 92,0        |
| Munkaad.terhelő járulékok | : 3.385                | 3.111         | 91,9        |
| Dologi kiadás             | : 11.925               | 10.803        | 96,6        |
| Ellátottak pénzjuttatása  | :                      |               |             |
| Felhalmozási kiadások     | :                      |               |             |
| <b>Mind összesen</b>      | <b>: 28.345</b>        | <b>25.901</b> | <b>91,4</b> |


A saját bevétel teljesítése az áfa visszatérülésnél (103e) többlet jelentkezik, ugyanakkor a tagdíj és szolgáltatás teljesítése elmarad a betervezettől.

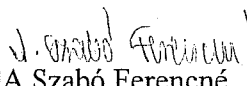
A személyi juttatásnál, a hétféle ügyeletnél jelentkezik megtakarítás, valamint a rendezvények nem bérebe jelennek meg, mivel az előadók vállalkozás formában működnek. Így a járulék is természetesen megmarad.

A dologi kiadásoknál, a nyomtatvány, az adatátviteli célú távközlési-, a kisjavítás szolgáltatás és az áfa kiadásnál mutatkozik megtakarítás, ami azt mutatja, hogy csak a legszükségesebb feladatokat végeztetjük el, illetve vásárolunk meg.

Sárbogárd, 2012. március 8.

  
Nagy Zsuzsanna  
igazgató



  
A. Szabó Ferencné  
gazdaságvezető

B-397

UJ. 29.

E: B-10/26/2012 21

|   |                        |                      |
|---|------------------------|----------------------|
| VÁROSI POLGÁRMESTERI HIVATAL<br>SÁRBOGÁRD |                        |                      |
| Érkezett:<br>2012. MAREC 29.              | Szám:<br>B-397/15/2012 |                      |
| Mell.:<br>/                               | Előszám:               | Ügyintéző:<br>G. Gál |

## MELLÉKLET

Sárbogárdi Hivatásos Tűzoltóság  
2011. évi költségvetési beszámolójához

### A tűzoltóság feladatellátásának általános értékelése:

A tűzoltóság szakfeladata: 842520 Tűzoltás, műszaki mentés és katasztrófa-elhárítás. Feladatunk a tüzek és katasztrófák megelőzése érdekében végzett hatósági – szakhatósági munka; valamint a tüzek, balesetek felszámolása, és egyéb kárelhárítási tevékenység.

### A tűzoltóság tevékenységében az alábbi fő szempontok érvényesülnek:

- a tűzoltóság hatósági jogkörével kapcsolatos feladatok szakszerű, pontos ellátása,
- a tűzvizsgálati tevékenység magas színvonalú, szakszerű lefolytatása,
- a hatósági eljárás és szolgáltatás törvénynek megfelelő ügyintézési határidőn belüli teljesítése,
- a törvényi szintű szabályozásnak megfelelő takarékos gazdálkodás, a tűzoltóság magas színvonalú működtetése.

### Oktatási és propaganda tevékenység 2011-ben:

- Több oktatási intézmény igénybe vette a „Tűzriadó a tűzoltókkal közösen” elnevezésű lehetőséget.
- Lehetőséget biztosítottunk falunapokon és egyéb rendezvényeken a tűzoltó technikával való ismerkedésre.
- Tanintézményekben, óvodákban bemutatókat tartottunk a gyermekeknek.
- Több iskolai és óvodai csoport látogatott el a laktanyánkba a városból és a környező településekről.
- A tűzoltóság önálló honlapján az érdeklődők folyamatosan információt találtak a tűzoltók munkájáról, életéről.



*Bék. Ed.*

**Tűzoltás, kárelhárítás, műszaki mentés:**

Tűzeset: ..... 255  
 Káreset és műszaki mentés: ..... 79  
 Vaklárma: ..... 13  
 Téves jelzés: ..... 18

Legtöbb tűzeset március hónapban, legtöbb káreset pedig július, augusztus hónapok során volt.

A tűzoltóság megengedett legkisebb létszáma 2011-ben 64 fő, ebből a tényleges létszám 58 fő, valamint 1 fő megbízási szerződéssel raktározási és karbantartási feladatokat látott el. Az 58 főből 3 közalkalmazott, 7 tiszt, 1 zászlós, 48 tiszthelyettes látott el szolgálatot. Az év folyamán ez a létszám 2 fővel csökkent: 1 fő tiszt és 1 fő tiszthelyettes nyugállományba vonult.

**Hatósági – szakhatósági feladatellátás:**

Tűzvédelmi ellenőrzés, hatósági ügyek: ..... 130 eset  
 Közérdekű bejelentések, panaszügyek: ..... 0 eset  
 Tűzvédelmi előírások érvényesítésére tett kezdeményezés: ..... 29 eset  
 Szakhatósági ügyek: ..... 241 eset  
 Tűzvizsgálati tevékenység: ..... 8 eset  
 Hatósági bizonyítvány: ..... 6 eset  
 Tűzvédelmi ügyekben tartott konzultáció: ..... 71 eset

**BEVÉTELI FORRÁSOK ÉS AZOK ÉRTÉKELÉSE**

**Önkormányzat által biztosított állami támogatás: ..... 246 179 e Ft**

Eredeti előirányzat: ..... 245 751 e Ft

Módosított előirányzat: ..... 246 625 e Ft

(Kiegészítő támogatás a bérkompenzáció kifizetésére: 874 e Ft)

**Támogatásért. műk. bevétel központi költségvet. szervtől..... 36 005 e Ft**

371/2010. Kormányrendelet szerint a 2004. 05. 01. – 2007. 12. 31. időszakra kifizetett túlszolgálat és ennek kamatára kapott támogatás (OKF)

**Saját bevételek: ..... 365 e Ft**

Intézményi működési bevételek:

Áru- és készletértékesítés ellenértéke: ..... 2 e Ft

Alkalmazottak egyéb térítései (telefon, eszközhasználat): ..... 21 e Ft

Államháztartáson kívüli kamatbevétel: ..... 342 e Ft



Felhalmozási bevétel: ..... 2 e Ft  
 Selejtezett számítógép értékesítése: ..... 2 e Ft

Pénzmaradvány (2009): ..... 11 303 e Ft  
Pénzmaradvány (2010): ..... 17 164 e Ft  
 Pénzmaradvány összesen: ..... 28 467 e Ft

A 2009. év pénzmaradványából 2010-ben fel nem használt részt, 11 303 e Ft-ot visszafizettük 2011. évben.

A 2010-ben képződött pénzmaradványunkból (17 164 e Ft) 2011 évben működési célra 4 789 e Ft-ot, felhalmozási célra 12 375 e Ft-ot hagyott jóvá a testület.

A működési célú pénzmaradványt, 4 789 e Ft-ot szállítói kiegyenlítésekre, valamint a visszafizetett pénzmaradvány kamatára használtuk fel. A felhalmozási célú pénzmaradványból a felújítási kiadások között sor került a tető héjazat cseréjére, bejárati ajtó készíttetésére, vizesblokkok felújítására; a beruházási kiadások között gázérzékelő, automata ellenőrző rendszer, kilégzési alkoholmérő, gépjármű vásárlás valósult meg.

## KIADÁSOK ALAKULÁSA

### Személyi juttatások:

Eredeti előirányzat: ..... 178 941 e Ft  
 Teljesítés: ..... 194 469 e Ft

Rendszeres személyi juttatás: ..... 130 694 e Ft

Munkavégzéshez kapcsolódó juttatás

(jutalom, készenlét, távolléti díj, túlszolgálat): ..... 31 680 e Ft

Foglalkoztatottak sajátos juttatásai

(jubileumi jutalom, biztosítási díjak): ..... 11 280 e Ft

Foglalkoztatottak költségtérítései

(ruházati, közlekedési, étkezési, fogászati és egyéb költségtérítés): ..... 19 089 e Ft

Szociális jellegű juttatás (beiskolázási támogatás): ..... 95 e Ft

Állományba nem tartozók juttatásai (megbízási díj): ..... 1 631 e Ft

Személyi juttatások összesen: ..... 194 469 e Ft

### Munkaadókat terhelő járulékok:

Eredeti előirányzat: ..... 52 750 e Ft

Teljesítés: ..... 49 321 e Ft

Munkaadókat terhelő járulékok összesen: ..... 49 321 e Ft








**Kötelezettséggel terhelt pénzmaradvány (2011. évi):**

|   |                   |
|---|-------------------|
| Záró pénzkészlet:.....  | 0 e Ft            |
| Egyéb aktív és passzív pénzügyi elszámolások egyenlege: ..... | 5 244 e Ft        |
| <u>Kiutalatlan támogatás (alulfinanszírozás): .....</u>       | <u>446 e Ft</u>   |
| <b>2011. évi pénzmaradvány összesen: .....</b>                | <b>5 690 e Ft</b> |


2011. évben képződött 5 690 e Ft pénzmaradványukat 2012-ben teljes egészében működési célra kívánjuk felhasználni.

2011. december 31-én a tűzoltóságok államosítása miatt a tűzoltóság vagyona kivezetésre került, a bankszámlán lévő 3 214 e Ft egyenleget az utolsó banki napon átutaltuk a Fejér Megyei Katasztrófavédelmi Igazgatóságnak. Ezt az összeget valamint a függő, átfutó, kiegyenlítő kiadások összegét, 2030 e Ft-ot támogatásértékű kiadásként számoltunk el, ezt követően vagyonátadási (nullás) jelentést készítettünk.

Sárbogárd, 2012. március 22.

  
**KÖVÁGÓ DEZSŐ** tű. szds.  
 mb. parancsnok



  
**SEKK ESZTER** tű. zls.  
 szem.-gazd. segédelőadó

**Független könyvvizsgálói jelentés**  
**Sárbogárd Város Önkormányzat Képviselő-testülete részére a**  
**2011. évi egyszerűsített összevont éves beszámolójának**  
**könyvvizsgálatáról**

Elvégeztük a **Sárbogárd Város Önkormányzat** mellékelt 2011. évi egyszerűsített összevont éves beszámolójának könyvvizsgálatát, amely a 2011. december 31-i fordulónapra elkészített egyszerűsített könyvviteli mérlegből – melyben az eszközök és források egyező főösszege 3.609.731 e. Ft, a tartalékok összege 63.471 e. Ft -, az ezen időpontra végződő évre vonatkozó egyszerűsített pénzmaradványkimutatásból, vállalkozási maradványkimutatásból, továbbá az éves egyszerűsített pénzforgalmi jelentésből – melyben a 2011. év teljesített bevételi összege 2.695.377 e. Ft, a teljesített kiadások összege 2.563.854 e Ft – áll.

Az egyszerűsített összevont éves beszámolóban a számviteli törvényben, valamint az államháztartás szervezeti beszámolási és könyvvezetési kötelezettségének sajátosságairól szóló kormányrendeletben foglaltak és a Magyarországon elfogadott általános számviteli elvek szerint történő elkészítése és valós bemutatása, illetve előterjesztése az Önkormányzat polgármesterének felelőssége. Ez a felelősség magában foglalja az akár csalásból, akár hibából eredő, lényeges hibás állításoktól mentes pénzügyi kimutatások elkészítése és valós bemutatása szempontjából releváns belső ellenőrzés kialakítását, bevezetését, fenntartását, megfelelő számviteli politika kiválasztását és alkalmazását, valamint az adott körülmények között ésszerű számviteli becsléseket.

A könyvvizsgáló felelőssége az egyszerűsített összevont éves beszámoló véleményezése az elvégzett könyvvizsgálat alapján, továbbá az egyszerűsített összevont éves költségvetési beszámoló mérlegében kimutatott eszközök értékadatai az önkormányzati ingatlankataszter nyilvántartásban szereplő értékadatokkal való egyezőségének vizsgálata.

A könyvvizsgálatot a magyar Nemzeti Könyvvizsgálati Standardok és a könyvvizsgálatra vonatkozó – Magyarországon érvényes – törvények és egyéb jogszabályok alapján hajtottuk végre. A fentiek megkövetelik, hogy megfeleljünk bizonyos etikai követelményeknek, valamint, hogy a könyvvizsgálat tervezése és elvégzése révén elegendő és megfelelő bizonyítékot szerezzünk arról, hogy az egyszerűsített összevont éves beszámoló nem tartalmaz lényeges hibás állításokat.

Az elvégzett könyvvizsgálat magában foglalta olyan eljárások végrehajtását, amelyek célja könyvvizsgálati bizonyítékokat szerezni az egyszerűsített összevont éves beszámolóban szereplő összegekről és közzétételekről. A kiválasztott eljárások, beleértve az egyszerűsített összevont éves beszámoló, akár csalásból, akár tévedésekből eredő, lényeges hibás állításai kockázatának felméréseit, a könyvvizsgáló megítélésétől függenek. Az egyszerűsített összevont éves beszámolóhoz kapcsolódóan a könyvvizsgáló kockázatfelmérésének nem célja, hogy az Önkormányzat és intézményei belső ellenőrzésének hatékonyságára vonatkozóan véleményt mondjon.

A könyvvizsgálat magában foglalta továbbá az alkalmazott számviteli alapelvek és a gazdálkodásért felelősök lényegesebb számviteli becsléseinek, valamint az egyszerűsített összevont éves beszámoló bemutatásának értékelését.

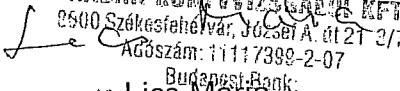
Meggyőződésünk, hogy a megszerzett könyvvizsgálati bizonyíték elegendő és megfelelő alapot nyújt a könyvvizsgálói záradék (vélemény) megadásához.

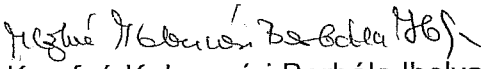
**Záradék/Vélemény:**

*A könyvvizsgálat során a Sárbogárd Város Önkormányzat 2011. évi egyszerűsített összevont éves beszámolóját, annak részeit és tételeit, azok könyvelési és bizonylati alátámasztását az érvényes nemzeti könyvvizsgálati standardokban foglaltak szerint felülvizsgáltuk és ennek alapján elegendő és megfelelő bizonyosságot szereztünk arról, hogy az egyszerűsített összevont éves beszámolót a számviteli törvényben, továbbá a vonatkozó kormányrendeletben foglaltak és az általános számviteli elvek szerint készítették el.*

*Véleményünk szerint az egyszerűsített összevont éves beszámoló az Önkormányzat 2011. évi költségvetése teljesítéséről, a 2011. december 31-én fennálló vagyoni, pénzügyi és jövedelmi helyzetéről, valamint a működés eredményéről megbízható és valós képet ad.*

Székesfehérvár, 2012. március 29.

  
 RADAR KÖNYVVIZSGÁLÓI KFT  
 8500 Székesfehérvár, József A. út 21. 2/7  
 Adószám: 11117399-2-07  
 Budapesti Bank:  
 10112092-30151519-00000004  
 RADAR Könyvvizsgálói KFT ügyvezető  
 8000 Székesfehérvár, József A. u. 21. III./7.  
 MKK. eng. sz. 000495

  
 Karpfné Kolozsvári Borbála Ibolya  
 kamarai tag könyvvizsgáló  
 MKK. eng. sz.: 000373

## Sárbogárd Város Önkormányzat 2011. évi egyszerűsített mérlege

adatok ezer forintban

| Eszközök                                      | Előző évi költségvetési beszámoló záró adatai | Auditálási Eltérések | Előző év auditált egyszerűsített beszámoló záró adatai | Tárgyévi költségvetési beszámoló záró adatai | Auditálási eltérések | Tárgyév auditált egyszerűsített beszámoló záró adatai |
|---|---|----------------------|--|--|----------------------|---|
| <b>A) BEFEKTETETT ESZKÖZÖK</b>                | <b>3.402.190</b>                              |                      | <b>3.402.190</b>                                       | <b>3.250.875</b>                             |                      | <b>3.250.875</b>                                      |
| I. Immateriális javak                         | 4.607   |                      | 4.607  | 3.311  |                      | 3.311   |
| II. Tárgyi eszközök                           | 1.580.327                                     |                      | 1.580.327  | 1.506.587                                    |                      | 1.506.587   |
| III. Befektetett pénzügyi eszközök            | 16.928  |                      | 16.928   | 13.894                                       |                      | 13.894  |
| IV. Üzemeltetésre, kezelésre átadott eszközök | 1.800.328                                     |                      | 1.800.328  | 1.727.083                                    |                      | 1.727.083   |
| <b>B) FORGÓESZKÖZÖK</b>                       | <b>311.216</b>                                |                      | <b>311.216</b>   | <b>358.856</b>                               |                      | <b>358.856</b>  |
| I. Készletek                                  | 14.083  |                      | 14.083   | 11.502                                       |                      | 11.502  |
| II. Követelések                               | 135.423                                       |                      | 135.423  | 282.434                                      |                      | 282.434   |
| III. Értékpapírok                             | 40  |                      | 40   | 40   |                      | 40  |
| IV. Pénzeszközök                              | 78.144  |                      | 78.144   | 50.946                                       |                      | 50.946  |
| V. Egyéb aktív pénzügyi beszámolások          | 83.526  |                      | 83.526   | 13.934                                       |                      | 13.934  |
| <b>ESZKÖZÖK ÖSSZESEN:</b>                     | <b>3.713.406</b>                              |                      | <b>3.713.406</b>                                       | <b>3.609.731</b>                             |                      | <b>3.609.731</b>                                      |
| <b>D) SAJÁT TŐKE</b>                          | <b>2.985.645</b>                              |                      | <b>2.985.645</b>                                       | <b>2.748.487</b>                             |                      | <b>2.748.487</b>                                      |
| 1. Tartós tőke                                | 524.983                                       | +2.455.144           | 2.980.127  | 2.837.446                                    |                      | 2.837.446   |
| 2. Tőkeváltozások                             | 2.460.662                                     | -2.455.144           | 5.518  | -88.959                                      |                      | -88.959   |
| 3. Értékelési tartalék                        | 0   |                      | 0  | 0  |                      | 0   |
| <b>E) TARTALÉKOK</b>                          | <b>103.286</b>                                |                      | <b>103.286</b>   | <b>63.471</b>                                |                      | <b>63.471</b>   |
| I. Költségvetési tartalékok                   | 103.286                                       |                      | 103.286  | 63.471                                       |                      | 63.471  |
| II. Vállalkozási tartalékok                   | 0   |                      | 0  | 0  |                      | 0   |
| <b>F) KÖTELEZETTSÉGEK</b>                     | <b>624.475</b>                                |                      | <b>624.475</b>   | <b>797.773</b>                               |                      | <b>797.773</b>  |
| I. Hosszú lejáratú kötelezettségek            | 371.160                                       |                      | 371.160  | 339.479                                      |                      | 339.479   |
| II. Rövid lejáratú kötelezettségek            | 197.067                                       |                      | 197.067  | 456.845                                      |                      | 456.845   |
| III. Egyéb passzív pénzügyi elszámolások      | 56.248  |                      | 56.248   | 1.449  |                      | 1.449   |
| <b>FORRÁSOK ÖSSZESEN:</b>                     | <b>3.713.406</b>                              |                      | <b>3.713.406</b>                                       | <b>3.609.731</b>                             |                      | <b>3.609.731</b>                                      |

Kárpfi Károly Borbála IB  
 Kárpfi Károly Borbála IB  
 Kárpfi Károly Borbála IB  
 kamarai tag könyvvizsgáló  
 MKK. eng. sz. 000373

## Sárbogárd Város Önkormányzat 2011. évi egyszerűsített éves pénzforgalmi jelentése

adatok ezer forintban

| MEGNEVEZÉS  | EREDETI<br>ELŐIRÁNYZAT | MÓDOSÍTOTT<br>ELŐIRÁNYZAT | TELJESÍTÉS       |
|---|------------------------|---------------------------|------------------|
| Személyi juttatások   | 937.786                | 980.828                   | 958.696          |
| Munkaadókat terhelő járulékok                                     | 251.381                | 256.931                   | 252.432          |
| Dologi és egyéb folyó kiadások                                    | 876.286                | 966.258                   | 880.843          |
| Működési célú támogatásértékű kiadások, egyéb támogatás           | 226.800                | 291.413                   | 290.915          |
| Államháztartáson kívülre végleges működési pénzeszközátadások     | 45.465                 | 45.125                    | 44.020           |
| Ellátottak pénzbeli juttatásai                                    | 8.754                  | 8.754                     | 7.700            |
| Felújítás   | 18.500                 | 31.100                    | 30.116           |
| Felhalmozási kiadások   | 94.992                 | 90.906                    | 85.042           |
| Felhalmozási célú támogatásértékű kiadások                        | 0                      | 11.303                    | 11.303           |
| Államháztartáson kívülre végleges felhalmozási pénzeszközátadás   | 0                      | 0                         | 11.643           |
| Hosszú lejáratú kölcsönök nyújtása                                | 0                      | 0                         | 0                |
| Rövid lejáratú kölcsönök nyújtása                                 | 0                      | 0                         | 0                |
| <b>Költségvetési pénzforgalmi kiadások összesen</b>               | <b>2.459.964</b>       | <b>2.682.618</b>          | <b>2.572.710</b> |
| Hosszú lejáratú hitelek   | 28.103                 | 28.103                    | 28.103           |
| Rövid lejáratú hitelek  | 0                      | 0                         | 2.176            |
| Tartós hitelviszonyt. meg. értékpapírok kiadásai                  | 26.753                 | 26.753                    | 30.457           |
| Forgatási célú hitelviszonyt megtestesítő értékpapírok kiadásai   | 0                      | 0                         | 0                |
| <b>Finanszírozási kiadások összesen</b>                           | <b>54.856</b>          | <b>54.856</b>             | <b>60.736</b>    |
| <b>Pénzforgalmi kiadások</b>                                      | <b>2.514.820</b>       | <b>2.737.474</b>          | <b>2.633.446</b> |
| Pénzforgalom nélküli kiadások                                     | 13.000                 | 0                         | 0                |
| Továbbadási (lebonyolítási) célú kiadások                         | 0                      | 0                         | 0                |
| Kiegyenlítő, függő, átfutó kiadások                               | 0                      | 0                         | -69.592          |
| <b>KIADÁSOK ÖSSZESEN</b>  | <b>2.527.820</b>       | <b>2.737.474</b>          | <b>2.563.854</b> |
| Közhatalmi bevételek  | 699.952                | 714.920                   | 743.303          |
| Intézményi működési bevételek                                     | 406.832                | 412.385                   | 384.940          |
| Működési célú támogatásértékű bevételek                           | 164.414                | 209.687                   | 177.917          |
| Államháztartáson kívülről végleges működési pénzeszköz átvétel    | 23.517                 | 34.531                    | 34.978           |
| Felhalmozási és tőke jellegű bevételek                            | 39.824                 | 30.791                    | 27.989           |
| ebből: Önk. sajátos felhalmozási és tőkebevételei                 | 39.824                 | 30.791                    | 27.989           |
| Felhalmozási célú támogatásértékű bevételek                       | 0                      | 33.082                    | 36.370           |
| Államháztartáson kívülről végleges felhalmozási pénzeszközátvétel | 0                      | 0                         | 88               |
| Támogatások, kiegészítések  | 963.412                | 1.136.732                 | 1.161.623        |
| ebből: Önkorm. költségvetési támogatása                           | 963.412                | 1.136.732                 | 1.136.732        |
| Hosszú lejáratú kölcsönök visszatérülése                          | 0                      | 0                         | 0                |
| Rövid lejáratú kölcsönök visszatérülése                           | 470                    | 470                       | 931              |
| <b>Költségvetési pénzforgalmi bevételek összesen</b>              | <b>2.298.421</b>       | <b>2.572.598</b>          | <b>2.568.139</b> |
| Hosszú lejáratú hitelek felvétele                                 | 76.807                 | 36.650                    | 22.028           |
| Rövid lejáratú hitelek felvétele                                  | 152.592                | 0                         | 0                |
| Tartós hitelviszonyt megtestesítő értékpapírok bevétele           | 0                      | 0                         | 1.289            |
| Forgatási célú hitelviszonyt megtestesítő értékpapírok bevétele   | 0                      | 0                         | 0                |
| <b>Finanszírozási bevételek összesen</b>                          | <b>229.399</b>         | <b>36.650</b>             | <b>23.317</b>    |
| <b>Pénzforgalmi bevételek</b>                                     | <b>2.527.820</b>       | <b>2.609.248</b>          | <b>2.591.456</b> |
| Pénzforgalom nélküli bevételek                                    | 0                      | 128.226                   | 128.228          |
| Továbbadási (lebonyolítási) célú bevételek                        | 0                      | 0                         | 0                |
| Kiegyenlítő, függő, átfutó bevételek                              | 0                      | 0                         | -24.307          |
| <b>BEVÉTELEK ÖSSZESEN</b>   | <b>2.527.820</b>       | <b>2.737.474</b>          | <b>2.695.377</b> |
| Költségvetési bevételek és kiadások különbsége                    | -174.543               | 18.206                    | 123.657          |
| Finanszírozási műveletek eredménye                                | 174.543                | -18.206                   | -37.419          |
| Továbbadási célú bevétel és kiadás különbsége                     | 0                      | 0                         | 0                |
| Aktív és passzív pénzügyi műveletek egyenlege                     | 0                      | 0                         | 45.285           |

Karpi Károly Borbála Ibolya  
Karpfi Károly Borbála Ibolya  
kamarai tag könyvvizsgáló  
MKK. eng. sz. 000373

## Sárbogárd Város Önkormányzat 2011. évi egyszerűsített pénzmaradvány-kimutatása

adatok ezer forintban

| Eszközök   | Előző évi költségvetési beszámoló záró adatai | Auditálási eltérések | Előző év auditált egyszerűsített beszámoló záró adatai | Tárgyévi költségvetési beszámoló záró adatai | Auditálási eltérések | Tárgyév auditált egyszerűsített beszámoló záró adatai |
|--|---|----------------------|--|--|----------------------|---|
| 1. Záró pénzkészlet  | 46.816  |                      | 46.816   | 50.110                                       |                      | 50.110  |
| 2. Forgatási célú pénzügyi műveletek egyenlege                                 | -2.136  |                      | -2.136   | 40   |                      | 40  |
| 3. Egyéb aktív és passzív pénzügyi elszámolások összevont záróegyenlege        | 58.606  |                      | 58.606   | 13.321                                       |                      | 13.321  |
| 4. Előző év(ek)ben képzett tartalékok maradványa (-)                           | 11.303  |                      | 11.303   | 0  |                      | 0   |
| 5. Vállalkozási tevékenység pénzforgalmi vállalkozási maradványa               | 0   |                      | 0  | 0  |                      | 0   |
| <b>6. Tárgyévi helyesbített pénzmaradvány</b>                                  | <b>91.983</b>                                 |                      | <b>91.983</b>  | <b>63.471</b>                                |                      | <b>63.471</b>   |
| 7. Finanszírozásból származó korrekciók  | -2.087  |                      | -2.087   | 2.878  |                      | 2.878   |
| 8. Pénzmaradványt terhelő elvonások  | 0   |                      | 0  | 0  |                      | 0   |
| <b>9. Költségvetési pénzmaradvány</b>  | <b>89.896</b>                                 |                      | <b>89.896</b>  | <b>66.349</b>                                |                      | <b>66.349</b>   |
| 10. Vállalkozási maradványból az alaptevékenység ellátására felhasznált összeg | 0   |                      | 0  | 0  |                      | 0   |
| 11. Költségvetési pénzmaradványt külön jogszabály alapján módosító tétel       | 0   |                      | 0  | 0  |                      | 0   |
| <b>12. Módosított pénzmaradvány</b>  | <b>89.896</b>                                 |                      | <b>89.896</b>  | <b>66.349</b>                                |                      | <b>66.349</b>   |
| 12. A 12. sorból az egészségbiztosítási alapból folyósított pénzmaradványa     | 1.202   |                      | 1.202  | 1.998  |                      | 1.998   |
| 13. A 12. sorból kötelezettséggel terhelt pénzm.                               | 12.282  |                      | 12.282   | 39.787                                       |                      | 39.787  |
| <b>14. A 12. sorból szabad pénzmaradvány</b>                                   | <b>76.412</b>                                 |                      | <b>76.412</b>  | <b>24.564</b>                                |                      | <b>24.564</b>   |

*Károly Ibolya Borbála Kft.*  
 Karpféné Kolozsvári Borbála Ibolya  
 kamarai tag könyvvizsgáló  
 MKK. eng. sz. 000373

## Sárbogárd Város Önkormányzat 2011. évi egyszerűsített vállalkozási maradvány-kimutatása

adatok ezer forintban

| Eszközök  | Előző évi költségvetési beszámoló záró adatai | Auditálási eltérések | Előző év auditált egyszerűsített beszámoló záró adatai | Tárgyévi költségvetési beszámoló záró adatai | Auditálási eltérések | Tárgyév auditált egyszerűsített beszámoló záró adatai |
|---|---|----------------------|--|--|----------------------|---|
| 1.Vállalkozási tevékenység működési célú bevételei  | 0   |                      | 0  | 0  |                      | 0   |
| 2.Vállalkozási tevékenység felhalmozási célú bevételei  | 0   |                      | 0  | 0  |                      | 0   |
| 3.Vállalkozási tevékenység forgatási célú finanszírozási és passzív pénzügyi elszámolások bevételei | 0   |                      | 0  | 0  |                      | 0   |
| A. Vállalkozási tevékenység bevételei   | 0   |                      | 0  | 0  |                      | 0   |
| 4. Vállalkozási tevékenység működési célú kiadásai  | 0   |                      | 0  | 0  |                      | 0   |
| 5. Vállalkozási tevékenység felhalmozási célú kiadásai  | 0   |                      | 0  | 0  |                      | 0   |
| 6. Vállalkozási tevékenység forgatási célú finanszírozási és aktív pénzügyi kiadásai                | 0   |                      | 0  | 0  |                      | 0   |
| B. Vállalkozási tevékenység kiadásai  | 0   |                      | 0  | 0  |                      | 0   |
| C. Vállalkozási tevékenység pénzforgalmi maradványa   | 0   |                      | 0  | 0  |                      | 0   |
| 7. Vállalkozási tevékenységet terhelő értékcsökkenési leírás  | 0   |                      | 0  | 0  |                      | 0   |
| 8. Alaptevékenység ellátására felhasznált és felhasználni tervezett vállalkozási maradvány          | 0   |                      | 0  | 0  |                      | 0   |
| 9. Pénzforgalmi maradványt külön jogszabály alapján módosító egyéb tétel                            | 0   |                      | 0  | 0  |                      | 0   |
| D. Vállalkozási tevékenység módosított pénzforgalmi vállalkozási maradványa                         | 0   |                      | 0  | 0  |                      | 0   |
| E. Vállalkozási tevékenységet terhelő befizetési kötelezettség                                      | 0   |                      | 0  | 0  |                      | 0   |
| F. Vállalkozási tartalékba helyezhető összeg  | 0   |                      | 0  | 0  |                      | 0   |

*Karfi Károly Borbála Ibolya*  
 Karpfi Károly Borbála Ibolya  
 kamarai tag könyvvizsgáló  
 MKK. eng. sz.: 000373



# **Kiegészítés a Sárbogárd Város Önkormányzat 2011. évi egyszerűsített összevont éves beszámolójának független könyvvizsgálói jelentéséhez**

Sárbogárd Város Önkormányzat 2011. évi egyszerűsített éves beszámolójának auditálásáról kiadott hitelesítő záradék, valamint a független könyvvizsgálói jelentésben foglaltak alátámasztására a könyvvizsgálat az alábbiakban részletezi megállapításait.

## **1. A megbízás tárgya**

Az egyszerűsített beszámolót (egyszerűsített pénzforgalmi jelentést, az egyszerűsített mérleget, az egyszerűsített pénzmaradvány- és vállalkozási maradvány-kimutatást) a 249/2000. (XII. 24.) az államháztartás szervezeti beszámolási és könyvvezetési kötelezettségének sajátosságairól szóló kormányrendeletben meghatározottak szerint az Önkormányzat Polgármesteri Hivatal köteles elkészíteni és azt a könyvvizsgálói jelentéssel együtt a tárgyévet követő április 30-ig a Képviselő-testület elé terjeszteni. A Képviselő-testület által elfogadott egyszerűsített éves beszámolót a tárgyévet követő június 30-ig kell közzétenni és egyidejűleg az Állami Számvevőszéknek a könyvvizsgálói jelentéssel együtt megküldeni.

Ezen kötelezettségnek eleget téve, a megbízási szerződés alapján, mint a RADAR Könyvvizsgálói KFT bejegyzett könyvvizsgálói végeztük el Sárbogárd Város Önkormányzat 2011. évi egyszerűsített éves költségvetési beszámolójának felülvizsgálatát.

## **2. A könyvvizsgálat jogszabályi alapja**

Az ellenőrzés elvégzése az alábbi jogszabályok figyelembe vételével történt:

- az államháztartásról szóló többször módosított 1992. évi XXXVIII. törvény (Áht.),
- a helyi önkormányzatokról szóló, többször módosított 1990. évi LXV. törvény (Ötv.),
- az államháztartás működési rendjéről szóló 292/2009. (XII.19.) Korm.rendelet,
- a számvitelről szóló módosított 2000. évi C. törvény,
- az államháztartás szervezeti beszámolási és könyvvezetési kötelezettségének sajátosságairól szóló módosított 249/2000. (XII. 24.) Korm. rendelet (Vhr.),
- a Magyar Könyvvizsgálói Kamaráról, a könyvvizsgálói tevékenységről, valamint a könyvvizsgálói közfelügyeletről szóló 2007. évi LXXV. törvény.

## **3. A könyvvizsgálat célja**

Az ellenőrzés célja felülvizsgálni és záradékolni:

- az önkormányzat 2011. évi egyszerűsített éves költségvetési beszámolóját,
- megállapítani, hogy az összeállított költségvetési beszámoló a számviteli és az államháztartási törvény, valamint a vonatkozó kormányrendeletek előírásai szerint készült-e,
- ellenőrizni a realizált bevételekről és kiadásokról (előirányzat felhasználásokról) összeállított pénzforgalmi jelentést,

**RADAR Könyvvizsgálói KFT Székesfehérvár, József Attila u. 21. III/7. MKK.  
engedély szám: 000495**

- vizsgálni a pénzmaradvány összeállításának szabályszerűségét,
- megállapítani, hogy az egyszerűsített éves költségvetési beszámoló lényeges hibáktól mentesen, megbízható és valós képet nyújt-e az önkormányzat vagyoni, pénzügyi helyzetéről,
- ellenőrizni, hogy az önkormányzat ingatlanjairól vezetett kataszteri kimutatás és a könyvviteli mérleg adatai összhangban vannak-e.

A rendelkezésre bocsátott okmányok, dokumentumok, információk teljességéért az Önkormányzat Polgármestere és Jegyzője a „Teljességi nyilatkozatban” felelősséget vállalt.

#### **4. A vizsgálat lefolytatása**

A megbízási szerződés alapján a helyszíni vizsgálat kiterjedt az önállóan gazdálkodó intézményekre. A munkavégzés feltételeit az intézményeknél biztosították, a szükséges dokumentumokat, adatokat rendelkezésre bocsátották.

A beszámoló könyvvizsgálata során elvégeztük

- az éves egyszerűsített mérleg, egyszerűsített pénzforgalmi jelentés, pénzmaradvány kimutatás, eredmény-kimutatás főkönyvi könyveléssel, leltárakkal való egyeztetését,
- a zárlati munkák fontosabb dokumentumainak (leltárak, főkönyvi könyvelés, analitikák) ellenőrzését az önálló intézményeknél,
- a pénzügyi tranzakciók mintavételes ellenőrzését az önálló intézményeknél,
- az önkormányzat vagyonszámvetésének a főkönyvi és analitikus nyilvántartásokkal és a beszámoló adataival való egyeztetését.

A könyvvizsgálat emellett további ellenőrzési módszereket is alkalmazott, dokumentumok felülvizsgálatára, iratok áttekintésére és szóbeli információ szerzésére került sor.

A könyvvizsgálói ellenőrzés nem érinti az Állami Számvevőszék ellenőrzési hatáskörét.

Az önkormányzati gazdálkodás ellenőrzését az Ötv 91 § (1) bekezdése alapján az Állami Számvevőszék végzi.

#### **5. Az önkormányzat 2011. évi egyszerűsített éves költségvetési beszámolója**

Sárbogárd Város Önkormányzat egyszerűsített éves költségvetési beszámolójának vizsgálati szempontjait az ellenőrzés céljainak felsorolása nevesíti.

Az alkalmazott számviteli, könyveléstechnikai eljárásokkal a kötelező számviteli alapelveket betartották, az önkormányzatnál a könyvvezetés rendje a jogszabályi előírásoknak megfelel. A beszámolókat az év végi zárlat során számítógépes programmal ellenőrizték, ezáltal a beszámoló számszaki összefüggéseinek egyezősége biztosított.

## 5.1. Egyszerűsített könyvviteli mérleg

A könyvviteli mérleg az önkormányzat és intézményei tulajdonában lévő eszközeinek és azok forrásainak fordulónapi állományát tartalmazza 3.609.731 e. Ft mérleg főösszeggel.

|             |                         |                |           |
|-------------|-------------------------|----------------|-----------|
| Megoszlása: | A) Befektetett eszközök | 3.250.875 e Ft | ( 90,1% ) |
|             | B) Forgóeszközök        | 358.856 e Ft   | ( 9,9% )  |

A befektetett eszközök, ezen belül az immateriális javak, tárgyi eszközök, befektetett pénzügyi eszközök, üzemeltetésre adott eszközök egyeztetése a leltári összesítő, az analitikus nyilvántartások, illetve a könyvelési naplók és a főkönyvi kivonat alapján történt.

Az Önkormányzatnál a befektetett eszközök állománya az előző évhez viszonyítva 4,5 %-kal csökkent, volumenében ez 151.315 e Ft-ot jelent. 2011. december 31-i dátummal a Tűzoltóságot a Fejér Megyei Katasztrófavédelmi Igazgatóság átvette, így a Tűzoltóság vagyona már nem szerepel az összevont mérlegben. Az átadott befektetett eszközök nettó értéke 116.080 e. Ft volt.

Az Önkormányzat 115.158 e. Ft-ot fordított a tárgyidőszakban beruházásokra és felújításokra.

**Immateriális javakat** (szoftverek) 278 e. Ft értékben szereztek be. A beszerzéseket aktiválták. A megszűnt Víziközmű Társulattól 702 e. Ft már nullára leírt szoftvert vett át az Önkormányzat. Az immateriális javak után 1.307 e. Ft terv szerinti értékcsökkenést számoltak el az intézmények az érvényes leírasi kulcsokkal..

**Ingtalan beruházásra és felújításra** 53.122 e. Ft-ot fizetett ki az Önkormányzat, melyből a nem aktivált befejezetlen beruházások értéke 6.500 e. Ft (tervek), a nem aktivált ÁFA összege 400 e. Ft. A befejezetlen beruházásokból 1.099 e. Ft összegű beruházást (útfelújítás tervek) aktiváltak.

Beruházási szállítói számla alapján egyéb növekedésként aktiválták a csatorna hálózat 2011. évi rekonstrukcióját 3.750 e. Ft e. Ft összeggel, melyet az üzemeltetésre átadott eszközök között vettek nyilvántartásba.

A tűzoltósági vagyonátadás miatt 96.027 e. Ft nettó értékű ingatlant vezettek ki a nyilvántartásból.

Az ingatlanok után 37.488 e. Ft értékcsökkenést számoltak el az érvényes leírasi kulcsokkal.

Az Önkormányzat tulajdonában lévő ingatlan vagyont a számviteli nyilvántartások teljeskörűen tartalmazzák. A főkönyvi és az analitikus könyvelésben kimutatott bruttó érték megegyezik az ingatlankataszteri nyilvántartás szerinti értékkel.

**Gép-műszer beszerzésre** önkormányzati szinten 50.896 e. Ft-ot fordítottak. A beszerzett eszközöket a visszaigényelt ÁFA (785 e. Ft) kivételével aktiválták.

A Víziközmű Társulattól átvett számítástechnikai eszközöket 8 e. Ft nettó értékkel aktiválták. Szállítói számla alapján 1.500 e. Ft bruttó értékű szerver gépet vettek

nyilvántartásba. A Központi Általános Iskolánál selejtezés miatt 1.704 e. Ft bruttó értékű, már nullára leírt eszközt vezettek ki a nyilvántartásból.

A Tűzoltóság átadott eszközeinek nettó értéke 13.101 e. Ft volt.

A még nullára le nem írt eszközök után 23.168 e. Ft értékcsökkenést számoltak el az érvényes leírási kulcsokkal.

**Járművet** (Dacia személygépkocsit) a Tűzoltóságnál szereztek be 4.634 e. Ft-ért. A Tűzoltóság átadott járműveinek nettó értéke 6.952 e. Ft volt.

A járműveknél önkormányzati szinten 6.347 e. Ft értékcsökkenést számoltak el az érvényes leírási kulccsal.

Az **üzemeltetésre, kezelésre átadott eszközök** bruttó értéke 7.850 e. Ft-tal növekedett a tárgyévi beruházások és felújítások következtében. A tárgyévi értékcsökkenést (81.095 e. Ft) az érvényes leírási kulcsokkal számolták el.

A beszámoló kiegészítő mellékletében az **immateriális javak, a tárgyi eszközök**, valamint az **üzemeltetésre átadott eszközök** állományváltozásait jogcímüknek megfelelően részletezték. A főkönyvi könyvelés és az analitikus nyilvántartás adatai egyezők.

A **befektetett pénzügyi eszközök** állománya 3.034 e. Ft-tal csökkent az előző évhez képest.

A Temetkezési KFT-ben való részesedését (1.723 e. Ft) értékesítette az Önkormányzat. Az értékesítésből származó bevételt (1.528 e. Ft) megfelelő főkönyvi számlán rögzítették. Az ARÉV RT-ben való részesedést kivezették, mivel a Társaságot 2011-ben a cégnyilvántartásból törölték. Az értékvesztéssel csökkentett kivezetéskori érték 40 e. Ft volt.

Az adott kölcsönök állományából 1.649 e. Ft az éven túli követelések összege, melyet az előírásoknak megfelelően a befektetett pénzügyi eszközök között szerepeltettek a mérlegben. A 2012-ben esedékes követelések értékvesztéssel csökkentett összege 1.860 e. Ft, melyet a rövid lejáratú követeléseknél mutatattak ki. A tanácsi kölcsönök után 97 e. Ft, a munkáltatói kölcsön után 31 e. Ft, a szennyvíz hozzájárulás után 887 e. Ft, a bérlakás értékesítés után 410 e. Ft, a gázcsanak után 45 e. Ft értékvesztést tartanak nyilván. E követelések jelentős hányada tartós kintlévőség, realizálásának bizonytalansága indokolta az értékvesztés elszámolását. Víziközmű Társulattól átvett társulati hozzájárulás miatti követelések fordulónapi állománya 175.931 e. Ft. E követelések 2012-ben esedékesek, ezért a rövid lejáratú követelések között szerepeltették a mérlegben.

### Forgóeszközök

A **készletek** között a bölcsődei élelmezési raktár záró készletét szerepeltették a mérlegben 55 e. Ft-tal. A közvetített szolgáltatásoknál a 2011. decemberében teljesített, 2012-ben továbbszámlázott közvetített szolgáltatások értékét szerepeltették az intézmények (11.447 e. Ft).

**Követelések** záró állománya több mint kétszeresére növekedett az előző évhez képest, elsősorban a már említett víziközmű hozzájárulás miatti követelés nyilvántartásba vétele miatt.

A vevő követelések fordulónapi állománya az előző évi 29.969 e. Ft-ról 21.762 e. Ft-ra csökkent.

Az adóhátralékok összege a mérleg fordulónapján 158.005 e. Ft volt, mely után 82.562 e. Ft értékvesztést számoltak el. Az értékvesztéssel csökkentett adó-, késedelmi pótlék és bírság hátralékok mérleg szerinti összege az előző évi 95.521 e. Ft-ról 75.443 e. Ft-ra csökkent. A gondozási díj, ápolási díj lakbér és bírság miatti követelések összege 14.488 e. Ft, melyek után 11.171 e. Ft értékvesztést számoltak el azok bizonytalan behajthatósága miatt.

Az **értékpapírok** záró állománya nem változott, 40 e. Ft (Magyar Államkötvény). A záró állományt letéti igazolás támasztja alá.

A **pénzeszközök** mérleg szerinti értéke megegyezik a bankszámlakivonatok és a pénztárjelentések fordulónapi egyenlegével.

A **egyéb aktív pénzügyi elszámolások** között a december havi hóközi kifizetések, valamint egyéb függő kiadások szerepelnek a leltárakkal egyezően. Itt szerepeltetik az előírásoknak megfelelően a TIOP és TÁMOP pályázatokra kifizetett összegeket, melyekre a támogatás a tárgyévben még nem érkezett meg az Önkormányzathoz (12.562 e. Ft).

## FORRÁSOK

### Saját tőke

A saját tőke állománya 8,0 %-kal csökkent az előző évhez képest. 2011-ben az intézmények lekönnyvelték a tartós tőke és a tőkeváltozások között auditálási eltérésként kimutatott 2.455.144 e. Ft-ot. A mérlegben a tartós tőke állománya 2010. január 1-i a saját tőke állományát mutatja, mely 2011-ben 142.681 e. Ft-tal csökkent a Tűzoltóság átadása miatt. A tőkeváltozások állománya a 2010-2011. években bekövetkezett állományváltozásokat mutatja (-88.959 e. Ft).

### Tartalékok

Az Önkormányzatnál az intézmények nem végeztek vállalkozási tevékenységet, a pénzmaradvány megállapításánál az alaptevékenységekhez kapcsolódó bevételeket és kiadásokat vették számba.

A **pénzmaradványt** a pénzmaradvány-elszámolásokkal megegyezően mutatták ki az összevont mérlegben 63.471 e. Ft összeggel.

### Kötelezettségek

A kötelezettségek állománya 27,8 %-kal növekedett az előző évihez képest..

A kötelezettségek 42,5 %-a hosszú, 57,3 %-a rövid lejáratú kötelezettség, 0,2 %-a pedig egyéb passzív pénzügyi elszámolás.

**RADAR Könyvvizsgálói KFT Székesfehérvár, József Attila u. 21. III/7. MKK.  
engedély szám: 000495**

Az Önkormányzat teljes **hitel- és kölcsöntartozása** 647.758 e. Ft volt a mérleg fordulónapján az előző évi 431.896 e. Ft-tal szemben. 2011-ben nyilvántartásba vették a Víziközmű Társulattól átvett hitelt, melynek összege 235.699 e. Ft. A 2008-ban kibocsátott 942 e. CHF összegű kötvényből tárgyévben 133,7 e. CHF törlesztésre került. A záró kötelezettséget a mérleg fordulónapján érvényes árfolyamon számított forint értékkel az előírásoknak megfelelően átértékelték, a záró kötvénytartozás mérleg szerinti értéke 141.985 e. Ft volt. A mérleg fordulónapján a visszafizetési esedékességük szerint minősítették a hiteleket és kölcsönöket. Hosszú lejáratú kötelezettségként az éven túl esedékes hátralékokat szerepeltették a mérlegben 339.479 e. Ft-tal. A 2012-ben esedékes törlesztő összegeket (308.279 e. Ft) a rövid lejáratú kötelezettségek között mutatták ki.

A **szállítói** tartozások ÁFA-val növelt értéke az előző évi 89.922 e. Ft-ról 99.443 e. Ft-ra növekedett. A szállítói tartozásokat az intézmények leltárral támasztották alá.

Az **egyéb rövid lejáratú kötelezettségeknél** szerepeltették az adótúlfizetéseket (43.062 e. Ft), valamint az egyéb díjak (lakbér, bérleti díj, étkezési térítési díj stb) túlfizetése miatti kötelezettséget (625 e. Ft) a leltárakkal és az analitikus nyilvántartásokkal egyezően. A TIOP és TÁMOP programokból még 5.436 e. Ft előleggel nem számolt el az Önkormányzat, mely összeget az előírásoknak megfelelően az egyéb rövid lejáratú kötelezettségeknél mutatták ki.

Az **egyéb passzív pénzügyi elszámolásoknál** függő bevételeket (613 e. Ft) és az idegen számlák forrását (836 e. Ft) szerepeltették a mérlegben a leltárakkal egyezően.

## 5.2. Egyszerűsített éves pénzforgalmi jelentés

Az Önkormányzat 2011. évi pénzforgalmi jelentése az éves költségvetéssel azonos szerkezetű és tartalmú.

Az éves egyszerűsített pénzforgalmi jelentés adatai a főkönyvi könyvelés és a MÁK-hoz leadott beszámoló adataival megegyeznek.

Az Önkormányzat 2011. évi költségvetésének eredeti előirányzatát a Képviselőtestület a 4/2011. (II. 15.) számú önkormányzati rendeletével 2.527.820 e Ft összeggel hagyta jóvá.

A költségvetési rendelet év közben több esetben módosításra került. A Képviselőtestület 13/2012 (III.13.) önkormányzati rendeletében 2.737.474 e. Ft összeggel hagyta jóvá az Önkormányzat 2011. évi módosított előirányzatát.

### Az éves költségvetés végrehajtása

#### Bevételi előirányzatok teljesítése

Az Önkormányzat 2011. évi egyszerűsített pénzforgalmi jelentése szerint a költségvetési előirányzatok terhére véglegesen elszámolt bevétel 2.695.377 e Ft volt (ebből pénzforgalmi bevétel 2.568.139 e Ft). Az eredeti előirányzathoz viszonyítottan 106,6 %, a módosított előirányzathoz viszonyítottan 98,5 %-os a teljesítés.

**RADAR Könyvvizsgálói KFT Székesfehérvár, József Attila u. 21. III/7. MKK.  
engedély szám: 000495**

## Kiadási előirányzatok teljesítése

A 2011. évi egyszerűsített pénzforgalmi jelentés szerint a költségvetési előirányzatok terhére véglegesen elszámolt kiadások összege 2.563.854 e. Ft volt. Az eredeti előirányzathoz képest 101,4 %-ra, a módosított előirányzathoz viszonyítva 93,7 %-ra teljesültek a véglegesen elszámolt kiadások. Önkormányzati szinten és az önálló intézmények szintjén is a kiemelt előirányzatokat betartották. Az intézmények a gazdálkodással kapcsolatos bevételeket és kiadásokat a pénzforgalmi szemléletű könyvvitelben a jogcímüknek megfelelő főkönyvi számlákon rögzítették.

### **5.3. Egyszerűsített pénzmaradvány kimutatás**

Az Önkormányzatnál az intézmények vállalkozási tevékenységet nem végeznek, a képződött pénzmaradvány az alaptevékenységből származik. A beszámolási időszak egyszerűsített pénzmaradvány kimutatását a jogszabályi előírásoknak megfelelően állították össze. A költségvetési pénzmaradvány a könyvelés adataiból az előírt korrigáló tételek levezetése után képződött összeggel került kimutatásra.

Az önkormányzati szintű 2011. évben képződött pénzmaradvány összege a záró 50.110 e Ft pénzkészletből, a forgatási célú értékpapír záró állományából (40 e. Ft), az aktív és a passzív pénzügyi elszámolások egyenlegéből (ténylegesen 13.321 e Ft) alakult ki. Az Önkormányzat helyesbített pénzmaradványát növeli a még járó állami támogatás összege 2.878 e. Ft-tal, így a módosított pénzmaradvány összege 66.349 e. Ft.

### **5.4. Egyszerűsített vállalkozási maradvány-kimutatás**

Sárbogárd Város Önkormányzatnál nem folyik vállalkozási tevékenység, a 4. számú melléklet nemleges.

### **5.5. Kiegészítő mellékletek**

A kiegészítő mellékletek elkészítésének célja, hogy az Önkormányzat az általa ellátott feladatok esetében az állami pénzek felhasználását, valamint az eszközök nagyságát és összetételét részletesen, a valóságos helyzetet tükrözően bemutassa. A kiegészítő melléklet számszaki része az egyedi költségvetési beszámolók mellékletei, központilag meghatározott adattartalommal.

A könyvvizsgálat megállapította, hogy a kiegészítő mellékletek és a pénzforgalmi kimutatás, valamint a mérleg adatai közötti központilag előírt összefüggések, egyezőségek fennállnak.

## **6. Az Önkormányzat vagyoni és pénzügyi helyzete**

Az Önkormányzat vagyona 2010. december 31-hez viszonyítva 103.675 e Ft-tal (2,8 %-kal) csökkent, ebből a befektetett eszközök volumen csökkenése 151.315 e Ft, a forgóeszközök állományának növekedése 47.640 e Ft.

Az Önkormányzat vagyoni, pénzügyi helyzetének változását az alábbi mutatók szemléltetik.

| Mutatók                                | 2008.     | 2009.     | 2010.     | 2011.     |
|--|-----------|-----------|-----------|-----------|
| Mérleg főösszeg alakulása e. Ft        | 3.798.798 | 3.802.338 | 3.713.406 | 3.609.731 |
| Tartósan befektetett eszközök aránya % | 89,6      | 91,0      | 91,6      | 90,1      |
| Saját források aránya %                | 84,4      | 81,9      | 83,2      | 77,9      |
| Vagyonfedezeti mutató %                | 94,2      | 90,0      | 90,8      | 86,5      |
| Likviditási mutató                     | 0,7       | 0,5       | 0,5       | 0,4       |

A mérleg mutatók alapján a könyvvizsgálat az alábbi megállapításokat teszi.

Az Önkormányzatnál a beszámolási időszakban az előző mérleg időszakához viszonyítva kis mértékben csökkentek a vagyoni és pénzügyi helyzetet jellemző mutatók. A pénzeszközök a rövid lejáratú kötelezettségek 11,2 %-ára nyújtottak a mérleg fordulónapján. Előző évben e mutató értéke 39,7 % volt. Ebben szerepet játszik az, hogy a Víziközmű Társulattól átvett hitel jelentősen növeli az Önkormányzat rövid lejáratú kötelezettségének az állományát.

Székesfehérvár, 2012. március 29.

**RADAR KÖNYVVIZSGÁLÓI KFT**  
 8000 Székesfehérvár, József A. út 21. 3/7  
 Adószám: 11117399-2-07  
 Budapesti Bank  
 10102052-38101010-00000004

*Karpné Kolozsvári Borbála Ibolya*  
 Karpné Kolozsvári Borbála Ibolya  
 kamarai tag könyvvizsgáló  
 MKK eng. sz.: 000373

Lics Mária  
 RADAR Könyvvizsgálói KFT ügyvezető  
 8000 Székesfehérvár, József A. u. 21. III./7.  
 MKK. eng. szám: 000495

**RADAR Könyvvizsgálói KFT Székesfehérvár, József Attila u. 21. III/7. MKK.  
 engedély szám: 000495**



**Sárbogárd Város Önkormányzat**  
**Képviselő-testületének**  
**.../2012.(.....) önkormányzati rendelete**

**Sárbogárd Város Önkormányzatának 2011. évi zárszámadásáról**

**1. A rendelet hatálya**

1. § (1) A rendelet hatálya kiterjed Sárbogárd Város Önkormányzatának Képviselő-testületére és annak bizottságaira, az önkormányzat irányítása alá tartozó:
- a./ önállóan működő valamint önállóan működő és gazdálkodó költségvetési szervekre (továbbiakban: intézmények) és
  - b./ a Polgármesteri Hivatal költségvetésének végrehajtására (zárszámadás).

(2) A rendeletbe beépül a  
a Roma Kisebbségi Önkormányzat és  
a Szélessávú Közű Kieépítése Társulás által elfogadott döntése a költségvetésének végrehajtásáról.

**2. Az önkormányzati költségvetés kiadásainak és bevételeinek teljesítése, finanszírozása**

2. § (1) A Képviselő-testület Sárbogárd Város Önkormányzatának 2011. évi költségvetési beszámolóját

2.737.474.000 Ft módosított bevételi előirányzattal és  
2.695.377.000 Ft bevételi teljesítéssel, valamint  
2.737.474.000 Ft módosított kiadási előirányzattal és  
2.563.854.000 Ft kiadási teljesítéssel hagyja jóvá a 2.sz. melléklet szerint.

Számlaegyenlegét 50.110.000 Ft-tal hagyja jóvá.

(2) Az Önkormányzat működési és felhalmozási célú bevételeinek és kiadásainak teljesítését mérlegszerűen a rendelet 5.sz. melléklete tartalmazza.

(3) A Polgármesteri Hivatal és intézmények 2011. évi bevételeinek teljesítését 2.693.752.000 Ft-tal, kiadásainak teljesítését a Képviselő-testület 2.562.770.000 Ft-tal hagyja jóvá a 3. és a 4.számú melléklet szerint.

A Polgármesteri Hivatal számlaegyenlegét a Képviselő-testület 49.263.000 Ft-tal, a Központi Általános Iskola, Óvoda, Családsegítő és Gyermejjóléti Intézmény számlaegyenlegét 34 000 Ft-tal, az Általános Művelődési Központ számlaegyenlegét 272.000 Ft-tal, az Önkormányzati Tűzoltóság számlaegyenlegét 0 Ft-tal hagyja jóvá.

(4) A 2. § (1) bekezdésében jóváhagyott 2011. évi teljesítésből a Képviselő-testület a felhalmozási kiadásokat a 6. számú melléklet szerint részletezett beruházási feladatokra 85.042.000 Ft-tal, a felújítási feladatokra 30.116.000 Ft-tal hagyja jóvá.

(5) A Képviselő-testület a 2. § (1) bekezdésében jóváhagyott 2011. évi teljesítéséből a kiadási kiemelt előirányzatokat önkormányzati szinten az alábbiak szerint állapítja meg : (eFt)

|                                     |         |
|-------------------------------------|---------|
| személyi juttatás                   | 958 696 |
| munkaadót terhelő járulékok         | 252.432 |
| dologi kiadások                     | 888.543 |
| ellátottak pénzbeli juttatásai      | 265 128 |
| pénzeszköz átadás működési célra    | 102 440 |
| pénzeszköz átadás fejlesztési célra | 51 049  |
| felhalmozási kiadások               | 115 158 |

3. § (1) A 2. § (1) bekezdésében jóváhagyott 2011. évi teljesítésből Sárbogárdi Roma Kisebbségi Önkormányzat bevételi és kiadási előirányzatainak 2011. évi teljesítését a 12. számú melléklet tartalmazza. A bevételek 1.166.000 Ft-tal, a kiadások 841.000 Ft-tal teljesültek, a számlaegyenleg 325.000 Ft. Az előirányzatok teljesítését a Roma Kisebbségi Önkormányzat a .....sz. határozatával elfogadta. A számadatok beépültek Sárbogárd Város Önkormányzatának zárszámadásába.

(2) A 2. § (1) bekezdésében jóváhagyott 2011. évi teljesítésből a Szélessávú Közmű Képzése Társulás bevételi és kiadási előirányzatainak 2011. évi teljesítését a 13. számú melléklet tartalmazza. A bevételek 459.000 Ft-tal, a kiadások 243.000 Ft-tal teljesültek, a számlaegyenleg 216.000 Ft. Az előirányzatok teljesítését a Szélessávú Közmű Képzése Társulás .....sz. határozatával elfogadta. A számadatok beépültek Sárbogárd Város Önkormányzatának zárszámadásába.

(3) A Sárbogárd- Hantos- Nagylók Gyermejjóléti Intézményfenntartó Társulás 2011.évi gazdálkodása beépült a Központi Általános Iskola, Óvoda, Családsegítő és Gyermejjóléti Szolgálat költségvetési beszámolójába, ezáltal Sárbogárd Város Önkormányzatának zárszámadásába a 15/a.számú melléklet szerint.

(4) A Sárbogárd- Hantos- Nagylók Szociális Alapszolgáltatási Intézményfenntartó Társulás 2011.évi gazdálkodása beépült az Egyesített Szociális Intézmény és a Központi Általános Iskola, Óvoda, Családsegítő és Gyermejjóléti Szolgálat költségvetési beszámolójába, ezáltal Sárbogárd Város Önkormányzatának zárszámadásába a 15/b számú melléklet szerint.

(5) A Sárbogárd- Nagylók Közoktatási Intézményfenntartó Társulás gazdálkodása beépült az ÁMK Sárszentmiklós költségvetési beszámolójába, ezáltal Sárbogárd Város Önkormányzatának zárszámadásába a 15/c számú melléklet szerint.

4. § (3) A 2. § (1) bekezdésében jóváhagyott 2011. évi bevételi teljesítésekből az egészségügyi ellátásra az Országos Egészségbiztosítási Pénztártól háziorvosi ellátásra 7.491.000 Ft, védőnői feladatra 20.494.000 Ft, iskola-egészségügyi ellátásra 947.000 Ft teljesült.

- 5.§ A Képviselő-testület a Hivatásos Önkormányzati Tűzoltóság 2011. évben teljesített bevételeit 315.337 eFt-tal, teljesített kiadásait 298.129 eFt-tal hagyja jóvá, a 4. számú melléklet szerint.
- 6.§ A Képviselő-testület a Polgármesteri Hivatal és az intézmények 2011. évi költségvetési pénzmaradványát a 14. számú melléklet szerint hagyja jóvá. Önkormányzati szinten jóváhagyott pénzmaradvány összege 66.642 eFt. A Polgármesteri Hivatal felhasználható pénzmaradványa 64.484 eFt. Kiutalatlan támogatásként az ÁMK Sárszentmiklós részére 264 e Ft került meghatározásra. Az Önkormányzat a Központi Ált.Isk.CSS és GYJ. Szolgálat alulfinanszírozásait nem téríti meg.
- 7.§ A Képviselő-testület a jóváhagyott költségvetési előirányzatok teljesítésénél az 1. számú melléklet szerint címrend alkalmazását hagyja jóvá.
8. § A Képviselő-testület a 2011. évi december 31-i hitel állományát és az önkormányzat által nyújtott hiteleket a 7. számú melléklet szerint hagyja jóvá.
9. § A Képviselő-testület az általános és kötött felhasználású normatív támogatások részletes elszámolás szerint teljesülését a 8. számú melléklet szerint hagyja jóvá.
10. § Az önkormányzati intézmények feladatellátáshoz megállapított személyi juttatások előirányzatának terhére foglalkoztatottak létszámirányszámait a Képviselő-testület a rendelet 9. számú melléklete szerint hagyja jóvá.
11. § A Képviselő-testület a jogszabályok alapján biztosított mentességeket, kedvezményeket a rendelet 10. számú melléklete alapján hagyja jóvá.
12. § A Képviselő-testület a Környezetvédelmi Alap 2011.évi 4.758.000 Ft bevételét , -mely összeg a talajterhelési díjból folyt be- a Sárbogárdi Beruházó Víziközmű Társulat beruházás kamatfizetéséhez, valamint a felhagyott szeméttelép monitoring kútjainak fenntartásához hagyja jóvá.
- 13.§ A Képviselő-testület az Európai uniós támogatással megvalósuló programok forrásösszetételét a 16. melléklet szerint hagyja jóvá.
- 14.§ Az Önkormányzat 2011. évi egyszerűsített mérlegét, egyszerűsített pénzforgalmi jelentését, egyszerűsített pénzmaradvány-kimutatását, valamint egyszerűsített eredmény-kimutatását a 17/a, 17/b, 17/c, 17/d számú mellékleteknek megfelelően fogadja el.
- 15.§ Sárbogárd Város Önkormányzatának 2011. évi egyszerűsített beszámolóját az államháztartás szervezeti beszámolási és könyvvezetési kötelezettségének sajátosságairól szóló 249/2000 (XII. 24.) Korm. rendelet 45/b §, valamint a helyi önkormányzatokról szóló 1990. évi LXV. tv. 92/A § (1) bekezdésének megfelelően kell közzétenni.

### 3. Önkormányzati vagyon

16. § A képviselő-testület az önkormányzat 2011. december 31-i fordulónapi mérlegében az eszközök és források egyező főösszegét 3.609.731 eFt-tal elfogadja.
17. § A képviselő-testület A katasztrófavédelemről és a hozzá kapcsolódó egyes törvények módosításáról szóló 2011. évi CXXVIII. tv. 84. §-ban foglaltak szerint – a hivatásos tűzoltóság működtetését és fenntartását szolgáló, a tűzoltóság használatában lévő, a feladat elvégzéséhez szükséges – 450.418 eFt bruttó összegű önkormányzati vagyon térítésmentes állami tulajdonba adását, a Fejér Megyei Katasztrófavédelemi Igazgatóság részére történő átadását tudomásul veszi.  
A képviselő-testület a Hivatásos Önkormányzati Tűzoltóság 2011. december 31-i fordulónapra elkészített vagyonátadási mérlegében az eszközök és források főösszegét 123.906 eFt-ban állapítja meg.
18. § Az Önkormányzat 2011. december 31-i állapot szerinti ingatlanvagyonát - a 11. számú melléklet – a mérlegben, valamint a vagyoneleltárban szereplő adatok alapján bruttó értéken 4.193.463 e Ft-tal állapítja meg.

### 4. Záró rendelkezések

19. § (1) Ez a rendelet a kihirdetését követő napon lép hatályba.
- (2) A rendelet hatálybalépésével egyidejűleg hatályát veszti Sárbogárd Város Önkormányzat 2011.évi költségvetéséről szóló 4/2011. (II.15.) önkormányzati rendelete.
- (3) Ezen rendelet a kihirdetését követő ötödik napon hatályát veszti.

Sárbogárd, 2012.

Dr. Sükösd Tamás  
polgármester

Demeterné Dr Venicz Anita  
jegyző

Kihirdetve: 2012.

**Sárbogárd Város Önkormányzat címrendje**

| Cím       | Alcím | Megnevezés   |
|-----------|-------|--|
| <b>1.</b> |       | <b>Polgármesteri Hivatal</b>   |
|           | 1.    | Bölcsőde   |
|           | 2.    | Egyesített Szociális Intézmény   |
| <b>2.</b> |       | <b>Központi Általános Iskola, Óvoda, családsegítő és Gyermejjóléti Szolgálat</b> |
|           | 1.    | Központi Általános Iskola, Óvoda, családsegítő és Gyermejjóléti Szolgálat        |
|           | 2.    | Madarász József Városi Könyvtár  |
| <b>3.</b> |       | <b>ÁMK Sárszentmiklósi Általános Iskola</b>                                      |
|           | 1.    | ÁMK Sárszentmiklósi Általános Iskola   |
| <b>4.</b> |       | <b>Sárbogárdi Hívatásos Önkormányzati Tűzoltóság</b>                             |
| <b>5.</b> |       | <b>Sárbogárdi Roma Kisebbségi Önkormányzat</b>                                   |
| <b>6.</b> |       | <b>Szélessávú Közmű Kiépítése Társulás</b>                                       |

**Sárbogárd Város Önkormányzat**  
**2011. évi bevételei forrásoként**

|           | A  |                  | B                | C                |
|-----------|--|------------------|------------------|------------------|
| 1         | Megnevezés   | 2010.évi tény    | 2011. évi terv   | 2011.évi telj.   |
| <b>2</b>  | <b>I. Működési bevételek</b>   | <b>1 148 097</b> | <b>1 140 426</b> | <b>1 149 483</b> |
| 3         | 1.Intézményi műk.bev.  | 420 174          | 447 474          | 414 559          |
| 4         | 2.Önk.sajátos műk.bev.   |                  |                  |                  |
| 5         | - Illetékek  |                  |                  |                  |
| 6         | - Helyi adók - iparüzési adó   | 172 131          | 170 000          | 188 555          |
| 7         | - Átengedett központi adók   |                  |                  |                  |
| 8         | SZJA helyben maradó része  | 137 292          | 120 839          | 120 839          |
| 9         | SZJA jöv.különbség mérs.   | 306 086          | 298 113          | 298 113          |
| 10        | Gépjárműadó  | 92 579           | 90 000           | 99 975           |
| 11        | Talajterhelési díj   |                  | 5 000            | 4 758            |
| 12        | - Bíróság, pótlék, egyéb sajátos bev.                                | 19 835           | 9 000            | 22 684           |
| <b>13</b> | <b>II. Támogatások</b>   | <b>1 217 879</b> | <b>1 136 732</b> | <b>1 136 732</b> |
| 14        | 1. Önkormányzatok költségvetési tám.                                 |                  |                  |                  |
| 15        | - Normatív hozzájárulások  | 570 098          | 557 163          | 557 163          |
| 16        | - Központosított előirányzatok                                       | 77 585           | 106 113          | 106 113          |
| 17        | - Normatív kötött felhasználású tám.                                 | 527 268          | 452 006          | 452 006          |
| 18        | - Fejlesztési célú támogatások                                       | 42 928           | 21 450           | 21 450           |
| <b>19</b> | <b>III. Felhalmozási és tőkejellegű bevételek</b>                    | <b>28 934</b>    | <b>36 066</b>    | <b>27 987</b>    |
| 20        | 1. Tárgyi eszközök, imm.javak ért.                                   |                  | 6 742            |                  |
| 21        | 2. Önk. sajátos felhalmozási és tőkejell.bev.                        | 27 084           | 29 324           | 25 690           |
| 22        | 3. Pénzügyi befektetések bev.  | 1 850            |                  | 2 297            |
| <b>23</b> | <b>IV. Támogatásértékű bev.</b>                                      | <b>111 608</b>   | <b>243 240</b>   | <b>222 968</b>   |
| 24        | 1. Támogatásértékű műk.bevétel                                       |                  |                  |                  |
| 25        | - Elkülönített állami pénzalapoktól                                  | 5 526            | 59 916           | 43 443           |
| 26        | - Társadalombiztosítási alapból                                      | 28 754           | 28 583           | 28 932           |
| 27        | - Többcélú Kistérségi Társulástól                                    | 39 161           | 40 441           | 39 002           |
| 28        | - Helyi önkormányzattól (Nagylók, Hantos)                            | 18 933           | 19 626           | 19 523           |
| 29        | - egyéb műk.bev.   | 18 823           | 61 592           | 56 169           |
| 30        | 2. Támogatásértékű felhalmozási bevétel                              | 411              | 33 082           | 35 899           |
| <b>31</b> | <b>V. Véglegesen átvett pénzeszközök</b>                             | <b>21 665</b>    | <b>30 782</b>    | <b>42 630</b>    |
| 32        | 1. Működési célú pénzeszköz átvétel                                  | 10 860           | 312              | 11 615           |
| 33        | 2. Felhalmozási célú pénzeszköz átvétel                              | 10 805           | 30 470           | 31 015           |
| <b>34</b> | <b>VI. Támogatási kölcs.vtér, igénybevét, ép kibocs és ért. bev.</b> |                  |                  | <b>931</b>       |
| <b>35</b> | <b>VII. Pénzforgalom nélküli bevételek (Pénzmar.)</b>                | <b>149 024</b>   | <b>116 923</b>   | <b>116 925</b>   |
| <b>36</b> | <b>VIII. Hitelek</b>   |                  |                  |                  |
| 37        | Előző évi fejlesztési hitel igénybevétele                            |                  | 3 307            | 3 307            |
| <b>38</b> | <b>Bevételek összesen</b>  | <b>2 677 207</b> | <b>2 707 476</b> | <b>2 700 963</b> |
| <b>39</b> | <b>Bevételek kiadások egyenlege (forráshiány)</b>                    |                  | <b>29 998</b>    |                  |
| <b>40</b> | <b>IX. Hitelek</b>   | <b>97 563</b>    | <b>29 998</b>    | <b>18 721</b>    |
| 41        | 1. Műk.c. hitel felvétele költségvetési hiány fed.(folyósztla hitel) | 1904             |                  |                  |
| 42        | 3. Rövid lejáratú hitelfelvétel                                      | 95 659           |                  |                  |
| 43        | 2. Felhalmozási célú hitel felvétele költségvetési hiány fed.        |                  | 29 998           | 18721            |
| <b>44</b> | <b>Összesen:</b>   | <b>2 774 770</b> | <b>2 737 474</b> | <b>2 719 684</b> |
|           | Függő, átfutó  | -86 073          |                  | -24 307          |
|           | <b>Mindösszesen</b>  | <b>2 688 697</b> |                  | <b>2 695 377</b> |

2.sz. melléklet a ..../2012.(....) Önkormányzati rendelethez

Sárbogárd Város Önkormányzat  
2011. évi kiadásai kiemelt előirányzatonként

|    | A                         | B                | C                | D                |
|----|---------------------------|------------------|------------------|------------------|
|    | Megnevezés                | 2010.évi tény    | 2011.évi terv    | 2011.évi telj.   |
| 1  | Személyi kiadás           | 1 024 210        | 980 828          | 958 696          |
| 2  | Járadék                   | 260 021          | 256 931          | 252 432          |
| 3  | Dologi kiadás             | 888 527          | 991 559          | 888 543          |
| 4  | Tartalék                  |                  |                  |                  |
| 5  | Ellátottak pénzbeni jutt. | 208 359          | 263 765          | 265 128          |
| 6  | Egyéb kiadás              |                  |                  |                  |
| 7  | -működési célú            | 46 385           | 94 282           | 102 440          |
| 8  | -fejlesztési célú         | 50 945           | 28 103           | 51 049           |
| 9  | Felújítás                 | 97 111           | 31 100           | 30 116           |
| 10 | Beruházás                 | 79 467           | 90 906           | 85 042           |
| 11 | <b>Összesen</b>           | <b>2 655 025</b> | <b>2 737 474</b> | <b>2 633 446</b> |
| 12 | Függő, átfutó             | -7067            |                  | -69 592          |
| 13 | <b>Mindösszesen</b>       | <b>2 647 958</b> |                  | <b>2 563 854</b> |

## Sárbogárd Város Polgármesteri Hivatala

## 2011. évi bevétel feladatokként és forrásokként

## adatok eFt-ban

| A  | B  | C              | D                          | E              | F                         | G              | H                         | I              | J                   | K              | L                             | M              | N                    | O              |
|----|--|----------------|----------------------------|----------------|---------------------------|----------------|---------------------------|----------------|---------------------|----------------|-------------------------------|----------------|----------------------|----------------|
|    | 841126   |                | 841124                     |                | 682001                    |                | 682002                    |                | 841901              |                | 360000                        |                |                      | 841116         |
|    | Önk. és TKT ig. tev.                             | 2011. évi tény | Ter. ált. végreh. ig. tev. | 2011. évi tény | Lakóing. bér-beadások úz. | 2011. évi tény | Nem lakóing. bérbead. úz. | 2011. évi tény | Önk. és TKT eiszám. |                | Víztermelés, kezelés, ellátás | 2011. évi      | Kisebbségi választás | 2011. évi terv |
|    | 2011. évi terv                                   | 2011. évi tény | 2011. évi terv             | 2011. évi tény | 2011. évi terv            | 2011. évi tény | 2011. évi terv            | 2011. évi tény | 2011. évi terv      | 2011. évi terv | 2011. évi terv                | 2011. évi terv | 2011. évi terv       | 2011. évi terv |
| 1  |  |                |                            |                |                           |                |                           |                |                     |                |                               |                |                      |                |
| 2  | Megnevezés                                       |                |                            |                |                           |                |                           |                |                     |                |                               |                |                      |                |
| 3  | I. Működési bevételek                            | 252 902        | 234 216                    | 6 000          | 6 240                     | 1 800          | 2 291                     | 46 180         | 692 952             | 715 992        | 1 500                         | 11 653         |                      |                |
| 4  | 1. Intézményi mük. bev.                          | 252 902        | 215 293                    | 6 000          | 6 240                     | 1 800          | 2 291                     | 46 180         | 692 952             | 715 992        | 1 500                         | 11 653         |                      |                |
| 5  | 2. Önk. sajátos mük. bev.                        |                |                            |                |                           |                |                           |                |                     |                |                               |                |                      |                |
| 6  | - Illetékek                                      |                |                            |                |                           |                |                           |                |                     |                |                               |                |                      |                |
| 7  | - Helyi adók - iparüzési adó                     |                |                            |                |                           |                |                           | 170 000        |                     | 188 555        |                               |                |                      |                |
| 8  | - Alengedelt központi adók                       |                |                            |                |                           |                |                           | 120 839        |                     | 120 839        |                               |                |                      |                |
| 9  | SZJA helyben maradó része                        |                |                            |                |                           |                |                           | 298 113        |                     | 298 113        |                               |                |                      |                |
| 10 | SZJA jöv. különbség mérs.                        |                |                            |                |                           |                |                           | 90 000         |                     | 99 979         |                               |                |                      |                |
| 11 | Gépjárműadó                                      |                |                            |                |                           |                |                           | 5 000          |                     | 4 758          |                               |                |                      |                |
| 12 | Talajterhelési díj                               |                |                            |                |                           |                |                           | 9 000          |                     | 3 752          |                               |                |                      |                |
| 13 | Bírság, pótlék, egyéb sajátos bev.               |                | 18 932                     |                |                           |                |                           | 1 136 732      |                     | 1 136 732      |                               |                |                      |                |
| 14 | II. Támogatások                                  |                |                            |                |                           |                |                           |                |                     |                |                               |                |                      |                |
| 15 | 1. Önkormányzatok költséghatékossági tám.        |                |                            |                |                           |                |                           |                |                     |                |                               |                |                      |                |
| 16 | - Normatív hozzájárulások                        |                |                            |                |                           |                |                           |                |                     |                |                               |                |                      |                |
| 17 | - Központosított elbíranyzatok                   |                |                            |                |                           |                |                           |                |                     |                |                               |                |                      |                |
| 18 | - Normatív kötött felhasználású tám.             |                |                            |                |                           |                |                           |                |                     |                |                               |                |                      |                |
| 19 | - Fejlesztési célú támogatások                   |                | 1 528                      |                |                           |                |                           | 29 324         |                     | 24 047         |                               |                |                      |                |
| 20 | III. Felhalmozási és tőkejellegű bevételek       |                |                            |                |                           |                |                           |                |                     |                |                               |                |                      |                |
| 21 | 1. Tárgyi eszközök, imm. javak ért.              |                |                            |                |                           |                |                           |                |                     |                |                               |                |                      |                |
| 22 | 2. Önk. sajátos felhalmozási és tőkejellegű bev. |                |                            |                |                           |                |                           |                |                     |                |                               |                |                      |                |
| 23 | 3. Pénzügyi befektetések bev.                    |                |                            |                |                           |                |                           |                |                     |                |                               |                |                      |                |
| 24 | IV. Támogatásértéktől                            | 107 544        | 103 499                    |                |                           |                |                           |                |                     |                |                               |                |                      | 13             |
| 25 | 1. Támogatásértéktől mük. bevétel                |                |                            |                |                           |                |                           |                |                     |                |                               |                |                      |                |
| 26 | - Elköltött állam pénzalapoktól                  |                |                            |                |                           |                |                           |                |                     |                |                               |                |                      |                |
| 27 | - Társadalombiztosítási alapról                  | 40 441         | 39 002                     |                |                           |                |                           |                |                     |                |                               |                |                      |                |
| 28 | - Többségi Kistérségi Társulástól                | 19 329         | 19 329                     |                |                           |                |                           |                |                     |                |                               |                |                      |                |
| 29 | - Helyi önkormányzattól (Nagyfok, Hantos)        | 14 692         | 9 269                      |                |                           |                |                           |                |                     |                |                               |                |                      | 13             |
| 30 | - egyéb mük. bev.                                | 33 082         | 35 899                     |                |                           |                |                           |                |                     |                |                               |                |                      |                |
| 31 | 2. Felhalmozásértéktől mük. bev.                 |                |                            |                |                           |                |                           |                |                     |                | 30 000                        | 30 544         |                      |                |
| 32 | V. Véglegesen átvett pénzeszközök                |                |                            |                |                           |                |                           |                |                     |                |                               |                |                      |                |
| 33 | 1. Működési célú pénzeszköz átvétel              | 470            | 11 774                     |                |                           |                |                           |                |                     |                |                               |                |                      |                |
| 34 | 2. Felhalmozási célú pénzeszköz átvétel          |                |                            |                |                           |                |                           |                |                     |                |                               |                |                      |                |
| 35 | VIII. Hitelek                                    |                |                            |                |                           |                |                           |                |                     |                |                               |                |                      |                |
| 36 | 1. Működési célú hitel felvétele (felvétel)      |                |                            |                |                           |                |                           |                |                     |                |                               |                |                      |                |
| 37 | 2. Rövid lejáratú hitelek felvétele              |                |                            |                |                           |                |                           |                |                     |                |                               |                |                      |                |
| 38 | 3. Felhalmozási célú hitelek felvétele           | 95 754         | 95 756                     |                |                           |                |                           |                |                     |                |                               |                |                      |                |
| 39 | IX. Hitelek                                      |                |                            |                |                           |                |                           |                |                     |                |                               |                |                      |                |
| 40 | 1. Működési célú hitelek felvétele               | 456 670        | 447 703                    | 6 000          | 6 240                     | 1 800          | 2 291                     | 75 504         | 53 085              | 1 855 136      | 31 500                        | 42 197         | 13                   | 13             |
| 41 | 2. Rövid lejáratú hitelek felvétele              |                |                            |                |                           |                |                           |                |                     |                |                               |                |                      |                |
| 42 | 3. Felhalmozási célú hitelek felvétele           |                |                            |                |                           |                |                           |                |                     |                |                               |                |                      |                |
| 43 | Összesen:  | 456 670        | 447 703                    | 6 000          | 6 240                     | 1 800          | 2 291                     | 75 504         | 53 085              | 1 855 136      | 31 500                        | 42 197         | 13                   | 13             |
| 44 |  |                |                            |                |                           |                |                           |                |                     |                |                               |                |                      |                |
| 45 |  |                |                            |                |                           |                |                           |                |                     |                |                               |                |                      |                |



3.számú melléklet a ...../2012.(....) Önkormányzati rendelethez

Sárbogárd Város Polgármesteri Hivatala

2011. évi bevételi feladatokként és forrásként

adatok eFt-ban

| A  | P | Q | R | S | T | U | V | W | X | Y | Z      |        | AA | AB | AC |
|----|---|---|---|---|---|---|---|---|---|---|--------|--------|----|----|----|
|    |   |   |   |   |   |   |   |   |   |   | 841173 | 841903 |    |    |    |
| 1  |   |   |   |   |   |   |   |   |   |   |        |        |    |    |    |
| 2  |   |   |   |   |   |   |   |   |   |   |        |        |    |    |    |
| 3  |   |   |   |   |   |   |   |   |   |   |        |        |    |    |    |
| 4  |   |   |   |   |   |   |   |   |   |   |        |        |    |    |    |
| 5  |   |   |   |   |   |   |   |   |   |   |        |        |    |    |    |
| 6  |   |   |   |   |   |   |   |   |   |   |        |        |    |    |    |
| 7  |   |   |   |   |   |   |   |   |   |   |        |        |    |    |    |
| 8  |   |   |   |   |   |   |   |   |   |   |        |        |    |    |    |
| 9  |   |   |   |   |   |   |   |   |   |   |        |        |    |    |    |
| 10 |   |   |   |   |   |   |   |   |   |   |        |        |    |    |    |
| 11 |   |   |   |   |   |   |   |   |   |   |        |        |    |    |    |
| 12 |   |   |   |   |   |   |   |   |   |   |        |        |    |    |    |
| 13 |   |   |   |   |   |   |   |   |   |   |        |        |    |    |    |
| 14 |   |   |   |   |   |   |   |   |   |   |        |        |    |    |    |
| 15 |   |   |   |   |   |   |   |   |   |   |        |        |    |    |    |
| 16 |   |   |   |   |   |   |   |   |   |   |        |        |    |    |    |
| 17 |   |   |   |   |   |   |   |   |   |   |        |        |    |    |    |
| 18 |   |   |   |   |   |   |   |   |   |   |        |        |    |    |    |
| 19 |   |   |   |   |   |   |   |   |   |   |        |        |    |    |    |
| 20 |   |   |   |   |   |   |   |   |   |   |        |        |    |    |    |
| 21 |   |   |   |   |   |   |   |   |   |   |        |        |    |    |    |
| 22 |   |   |   |   |   |   |   |   |   |   |        |        |    |    |    |
| 23 |   |   |   |   |   |   |   |   |   |   |        |        |    |    |    |
| 24 |   |   |   |   |   |   |   |   |   |   |        |        |    |    |    |
| 25 |   |   |   |   |   |   |   |   |   |   |        |        |    |    |    |
| 26 |   |   |   |   |   |   |   |   |   |   |        |        |    |    |    |
| 27 |   |   |   |   |   |   |   |   |   |   |        |        |    |    |    |
| 28 |   |   |   |   |   |   |   |   |   |   |        |        |    |    |    |
| 29 |   |   |   |   |   |   |   |   |   |   |        |        |    |    |    |
| 30 |   |   |   |   |   |   |   |   |   |   |        |        |    |    |    |
| 31 |   |   |   |   |   |   |   |   |   |   |        |        |    |    |    |
| 32 |   |   |   |   |   |   |   |   |   |   |        |        |    |    |    |
| 33 |   |   |   |   |   |   |   |   |   |   |        |        |    |    |    |
| 34 |   |   |   |   |   |   |   |   |   |   |        |        |    |    |    |
| 35 |   |   |   |   |   |   |   |   |   |   |        |        |    |    |    |
| 36 |   |   |   |   |   |   |   |   |   |   |        |        |    |    |    |
| 37 |   |   |   |   |   |   |   |   |   |   |        |        |    |    |    |
| 38 |   |   |   |   |   |   |   |   |   |   |        |        |    |    |    |
| 39 |   |   |   |   |   |   |   |   |   |   |        |        |    |    |    |
| 40 |   |   |   |   |   |   |   |   |   |   |        |        |    |    |    |
| 41 |   |   |   |   |   |   |   |   |   |   |        |        |    |    |    |
| 42 |   |   |   |   |   |   |   |   |   |   |        |        |    |    |    |
| 43 |   |   |   |   |   |   |   |   |   |   |        |        |    |    |    |
| 44 |   |   |   |   |   |   |   |   |   |   |        |        |    |    |    |
| 45 |   |   |   |   |   |   |   |   |   |   |        |        |    |    |    |

|    | 2011. évi bevétel feladatanként és forrásonként                    |        |       |       |       |        |     |     |       |       |       |       |    |    |    |    |        |        |
|----|--|--------|-------|-------|-------|--------|-----|-----|-------|-------|-------|-------|----|----|----|----|--------|--------|
|    | AD   | AE     | AF    | AG    | AH    | AI     | AJ  | AK  | AL    | AM    | AN    | AO    | AP | AQ | AR | AS | AT     | AU     |
| 1  | A  |        |       |       |       |        |     |     |       |       |       |       |    |    |    |    |        |        |
| 2  | Megnevezés   |        |       |       |       |        |     |     |       |       |       |       |    |    |    |    |        |        |
| 3  | Bélszádeli ell.  | 889101 |       |       |       |        |     |     |       |       |       |       |    |    |    |    |        |        |
| 4  | 2011.évi tev   | 1 575  | 1 575 | 1 533 | 1 533 | 14 585 | 500 | 565 | 7 907 | 8 207 | 2 946 | 2 122 | 15 |    |    |    |        |        |
| 5  | 1. Intézményi működés  | 1 575  | 1 575 | 1 533 | 1 533 | 14 585 | 500 | 565 | 7 907 | 8 207 | 2 946 | 2 122 | 15 |    |    |    |        |        |
| 6  | 2. Önkormányzati működés   |        |       |       |       |        |     |     |       |       |       |       |    |    |    |    |        |        |
| 7  | - Illetékek  |        |       |       |       |        |     |     |       |       |       |       |    |    |    |    |        |        |
| 8  | - Helyi adók - Iparüzési adó                                       |        |       |       |       |        |     |     |       |       |       |       |    |    |    |    |        |        |
| 9  | - Atengedett központi adók   |        |       |       |       |        |     |     |       |       |       |       |    |    |    |    |        |        |
| 10 | - SZJA helyben maradó része  |        |       |       |       |        |     |     |       |       |       |       |    |    |    |    |        |        |
| 11 | - SZJA jöv. különbség mérs.  |        |       |       |       |        |     |     |       |       |       |       |    |    |    |    |        |        |
| 12 | - Gépjárműadó  |        |       |       |       |        |     |     |       |       |       |       |    |    |    |    |        |        |
| 13 | - Talajterhelési díj   |        |       |       |       |        |     |     |       |       |       |       |    |    |    |    |        |        |
| 14 | - Bíróság, posták, egyéb sajátos bev.                              |        |       |       |       |        |     |     |       |       |       |       |    |    |    |    |        |        |
| 15 | II. Támogatások  |        |       |       |       |        |     |     |       |       |       |       |    |    |    |    |        |        |
| 16 | 1. Önkormányzatok költségvetési tám.                               |        |       |       |       |        |     |     |       |       |       |       |    |    |    |    |        |        |
| 17 | - Normatív hozzájárulások  |        |       |       |       |        |     |     |       |       |       |       |    |    |    |    |        |        |
| 18 | - Központosított előirányzatok                                     |        |       |       |       |        |     |     |       |       |       |       |    |    |    |    |        |        |
| 19 | - Normatív kötött felhasználású tám.                               |        |       |       |       |        |     |     |       |       |       |       |    |    |    |    |        |        |
| 20 | - Fejlesztési célú támogatások                                     |        |       |       |       |        |     |     |       |       |       |       |    |    |    |    |        |        |
| 21 | III. Felhalmozási és tőkejellegű bevételek                         |        |       |       |       |        |     |     |       |       |       |       |    |    |    |    |        |        |
| 22 | 1. Tárgyi eszközök, immóliávek ért.                                |        |       |       |       |        |     |     |       |       |       |       |    |    |    |    |        |        |
| 23 | 2. Önk. sajátos felhalmozási és tőkejelli bev.                     |        |       |       |       |        |     |     |       |       |       |       |    |    |    |    |        |        |
| 24 | 3. Pénzügyi befektetések bev.                                      |        |       |       |       |        |     |     |       |       |       |       |    |    |    |    |        |        |
| 25 | IV. Támogatásértéki bev.   |        |       |       |       |        |     |     |       |       |       |       |    |    |    |    |        |        |
| 26 | 1. Támogatásértéki működés bev.                                    |        |       |       |       |        |     |     |       |       |       |       |    |    |    |    |        |        |
| 27 | - Elkölöntett állam pénzalapoktól                                  |        |       |       |       |        |     |     |       |       |       |       |    |    |    |    |        |        |
| 28 | - Társadalombiztosítási alaphoz                                    |        |       |       |       |        |     |     |       |       |       |       |    |    |    |    |        |        |
| 29 | - Többesült Kistérségi Társulástól                                 |        |       |       |       |        |     |     |       |       |       |       |    |    |    |    |        |        |
| 30 | - Helyi önkormányzattól (Nagybók, Hamos)                           |        |       |       |       |        |     |     |       |       |       |       |    |    |    |    |        |        |
| 31 | - egyéb működés bev.   |        |       |       |       |        |     |     |       |       |       |       |    |    |    |    |        |        |
| 32 | 2. Felhalmozásértéki működés bev.                                  |        |       |       |       |        |     |     |       |       |       |       |    |    |    |    |        |        |
| 33 | V. Véglegesen átvett pénzeszközök                                  |        | 282   | 282   | 282   | 282    |     |     |       |       |       |       |    |    |    |    |        |        |
| 34 | 1. Működési célú pénzeszköz átvétel                                |        | 282   | 282   | 282   | 282    |     |     |       |       |       |       |    |    |    |    |        |        |
| 35 | 2. Felhalmozási célú pénzeszköz átvétel                            |        |       |       |       |        |     |     |       |       |       |       |    |    |    |    |        |        |
| 36 | VI. Támogatási kölcsönvétel, igénybevétel, ép.kibocs. és ért. bev. |        |       |       |       |        |     |     |       |       |       |       |    |    |    |    |        |        |
| 37 | VIII. Pénzforgalom nélküli bevételek (Pénzmar.)                    |        |       |       |       |        |     |     |       |       |       |       |    |    |    |    |        |        |
| 38 | VIII. Hitelek  |        |       |       |       |        |     |     |       |       |       |       |    |    |    |    |        |        |
| 39 | Előző évi teljesítési hitel igénybevétele                          |        |       |       |       |        |     |     |       |       |       |       |    |    |    |    |        |        |
| 40 | Bevételek összesen   | 1 857  | 1 857 | 1 815 | 1 815 | 14 585 | 500 | 565 | 7 907 | 8 207 | 2 946 | 2 122 | 15 |    |    |    | 24 412 | 26 653 |
| 41 | X. Hitelek   |        |       |       |       |        |     |     |       |       |       |       |    |    |    |    |        |        |
| 42 | 1. Működési célú hitel felvétele (folyószámla hitel)               |        |       |       |       |        |     |     |       |       |       |       |    |    |    |    |        |        |
| 43 | 2. Rövid lejáratú hitel felvétel                                   |        |       |       |       |        |     |     |       |       |       |       |    |    |    |    |        |        |
| 44 | 2. Felhalmozási célú hitel felvétele                               |        |       |       |       |        |     |     |       |       |       |       |    |    |    |    |        |        |
| 45 | Összesen:  | 1 857  | 1 857 | 1 815 | 1 815 | 14 585 | 500 | 565 | 7 907 | 8 207 | 2 946 | 2 122 | 15 |    |    |    | 24 412 | 26 653 |

3.számú melléklet a .....2012. (....) Önkormányzati rendelethez

Sárbogárd Város Polgármesteri Hivatala

2011. évi bevételi feladatokról és forrásokról

adatok eFt-ban

| 1  | A   | AV                  | AW                | AX                                   | AZ                              |                                 | BA                              | BB                              | BC                              | BD                           | BE                                | BF                | BG                | BH                | BI                |
|----|---|---------------------|-------------------|--------------------------------------|---------------------------------|---------------------------------|---------------------------------|---------------------------------|---------------------------------|------------------------------|-----------------------------------|-------------------|-------------------|-------------------|-------------------|
|    |   |                     |                   |                                      | AZ                              | AZ                              |                                 |                                 |                                 |                              |                                   |                   |                   |                   |                   |
| 1  |   | 879033              |                   |                                      | 841127                          |                                 |                                 |                                 |                                 | 841126                       |                                   |                   |                   |                   |                   |
| 2  | Megnevezés  | Hajlámometri száll. |                   | Egysített szociális intézmény össze. | Települési Kisebbs. Önk. össze. | Települési Kisebbs. Önk. össze. | Települési Kisebbs. Önk. össze. | Települési Kisebbs. Önk. össze. | Települési Kisebbs. Önk. össze. | Szélessávú Közmű Kiep. Társ. | Szélessávú Közmű Kiep. Társ. ösz. |                   |                   |                   |                   |
| 3  |   | 2011.évi terv ény   | 2011.évi terv ény | 2011.évi terv ény                    | 2011.évi terv ény               | 2011.évi terv ény               | 2011.évi terv ény               | 2011.évi terv ény               | 2011.évi terv ény               | 2011.évi terv ény            | 2011.évi terv ény                 | 2011.évi terv ény | 2011.évi terv ény | 2011.évi terv ény | 2011.évi terv ény |
| 4  | I. Működési bevételek   | 1 441               | 1 447             | 51 806                               | 55 483                          |                                 |                                 |                                 |                                 |                              |                                   |                   |                   |                   |                   |
| 5  | 1. Irtószármazék bev.   | 1 441               | 1 447             | 51 806                               | 55 483                          |                                 |                                 |                                 |                                 |                              |                                   |                   |                   |                   |                   |
| 6  | 2. Önk. sajátos műk. bev.   |                     |                   |                                      |                                 |                                 |                                 |                                 |                                 |                              |                                   |                   |                   |                   |                   |
| 7  | - illetékek   |                     |                   |                                      |                                 |                                 |                                 |                                 |                                 |                              |                                   |                   |                   |                   |                   |
| 8  | - Helyi adók - Iparüzési adó  |                     |                   |                                      |                                 |                                 |                                 |                                 |                                 |                              |                                   |                   |                   |                   |                   |
| 9  | - Atengedett központi adók  |                     |                   |                                      |                                 |                                 |                                 |                                 |                                 |                              |                                   |                   |                   |                   |                   |
| 10 | SZJA helyben maradó része   |                     |                   |                                      |                                 |                                 |                                 |                                 |                                 |                              |                                   |                   |                   |                   |                   |
| 11 | SZJA jöv. költönység mérs.  |                     |                   |                                      |                                 |                                 |                                 |                                 |                                 |                              |                                   |                   |                   |                   |                   |
| 12 | Gépjárműadó   |                     |                   |                                      |                                 |                                 |                                 |                                 |                                 |                              |                                   |                   |                   |                   |                   |
| 13 | Teljesítmény adó  |                     |                   |                                      |                                 |                                 |                                 |                                 |                                 |                              |                                   |                   |                   |                   |                   |
| 14 | - Bíróság, pótlék, egyéb sajátos bev.                                 |                     |                   |                                      |                                 |                                 |                                 |                                 |                                 |                              |                                   |                   |                   |                   |                   |
| 15 | II. Támogatások   |                     |                   |                                      |                                 |                                 |                                 |                                 |                                 |                              |                                   |                   |                   |                   |                   |
| 16 | 1. Önkormányzatok költségtérítési lám.                                |                     |                   |                                      |                                 |                                 |                                 |                                 |                                 |                              |                                   |                   |                   |                   |                   |
| 17 | - Normatív hozzájárulások   |                     |                   |                                      |                                 |                                 |                                 |                                 |                                 |                              |                                   |                   |                   |                   |                   |
| 18 | - Központosított előirányzatok  |                     |                   |                                      |                                 |                                 |                                 |                                 |                                 |                              |                                   |                   |                   |                   |                   |
| 19 | - Normatív kötött felhasználású lám.                                  |                     |                   |                                      |                                 |                                 |                                 |                                 |                                 |                              |                                   |                   |                   |                   |                   |
| 20 | - Felkészítési célú támogatások                                       |                     |                   |                                      |                                 |                                 |                                 |                                 |                                 |                              |                                   |                   |                   |                   |                   |
| 21 | III. Felhalmozási és tőkejellegű bevételek                            |                     |                   |                                      |                                 |                                 |                                 |                                 |                                 |                              |                                   |                   |                   |                   |                   |
| 22 | 1. Tárgyi eszközök, imm. javak ért.                                   |                     |                   |                                      |                                 |                                 |                                 |                                 |                                 |                              |                                   |                   |                   |                   |                   |
| 23 | 2. Önk. sajátos felhalmozási és tőkejellegű bev.                      |                     |                   |                                      |                                 |                                 |                                 |                                 |                                 |                              |                                   |                   |                   |                   |                   |
| 24 | 3. Pénzügyi befektetések bev.   |                     |                   |                                      |                                 |                                 |                                 |                                 |                                 |                              |                                   |                   |                   |                   |                   |
| 25 | IV. Támogatásértéki bev.  |                     |                   | 2 210                                | 2 210                           | 1 184                           | 1 084                           | 1 184                           | 1 084                           | 177                          | 174                               | 177               | 174               | 207 235           | 186 963           |
| 26 | 1. Támogatásértéki bev.   |                     |                   |                                      |                                 |                                 |                                 |                                 |                                 |                              |                                   |                   |                   |                   |                   |
| 27 | - Elkülönített állam pénzalapoktól                                    |                     |                   |                                      |                                 |                                 |                                 |                                 |                                 |                              |                                   |                   |                   |                   |                   |
| 28 | - Társadalombiztosítási alappal                                       |                     |                   |                                      |                                 |                                 |                                 |                                 |                                 |                              |                                   |                   |                   |                   |                   |
| 29 | - Többszámú Kistérségi Társulástól                                    |                     |                   |                                      |                                 |                                 |                                 |                                 |                                 |                              |                                   |                   |                   |                   |                   |
| 30 | - Helyi önkormányzattól (Nagyjók, Hantás)                             |                     |                   |                                      |                                 |                                 |                                 |                                 |                                 |                              |                                   |                   |                   |                   |                   |
| 31 | - egyéb bev.  |                     |                   | 2 210                                | 2 210                           | 1 064                           | 1 064                           | 1 064                           | 1 064                           | 177                          | 174                               | 177               | 174               | 25 587            | 20 164            |
| 32 | 2. Felhalmozásértéki bev.   |                     |                   |                                      |                                 |                                 |                                 |                                 |                                 |                              |                                   |                   |                   |                   |                   |
| 33 | V. Véglegesen átvett pénzeszközök                                     |                     |                   |                                      |                                 |                                 |                                 |                                 |                                 |                              |                                   |                   |                   |                   |                   |
| 34 | 1. Működési célú pénzeszközök átvétel                                 |                     |                   |                                      |                                 |                                 |                                 |                                 |                                 |                              |                                   |                   |                   |                   |                   |
| 35 | 2. Felhalmozási célú pénzeszközök átvétel                             |                     |                   |                                      |                                 |                                 |                                 |                                 |                                 |                              |                                   |                   |                   |                   |                   |
| 36 | VI. Támogatási kölcs. vért. igénybevétel, sp. kibocsátás és ért. bev. |                     |                   |                                      |                                 |                                 |                                 |                                 |                                 |                              |                                   |                   |                   |                   |                   |
| 37 | VII. Pénzforgalom nélküli bevételek (Pénzmar.)                        |                     |                   |                                      |                                 |                                 |                                 |                                 |                                 |                              |                                   |                   |                   |                   |                   |
| 38 | VIII. Hitelek   |                     |                   |                                      |                                 |                                 |                                 |                                 |                                 |                              |                                   |                   |                   |                   |                   |
| 39 | Eldozó évi fejlesztési hitel igénybevétele                            |                     |                   |                                      |                                 |                                 |                                 |                                 |                                 |                              |                                   |                   |                   |                   |                   |
| 40 | Bevételek összesen  | 1 441               | 1 447             | 54 016                               | 57 693                          | 1 266                           | 1 166                           | 1 266                           | 1 166                           | 462                          | 459                               | 462               | 459               | 2 565 228         | 2 552 621         |
| 41 | X. Hitelek  |                     |                   |                                      |                                 |                                 |                                 |                                 |                                 |                              |                                   |                   |                   |                   |                   |
| 42 | 1. Működési célú hitel felvétele (folyószámla hitel)                  |                     |                   |                                      |                                 |                                 |                                 |                                 |                                 |                              |                                   |                   |                   |                   |                   |
| 43 | 2. Rövid lejáratú hitelfelvétel                                       |                     |                   |                                      |                                 |                                 |                                 |                                 |                                 |                              |                                   |                   |                   |                   |                   |
| 44 | 2. Felhalmozási célú hitel felvétele                                  |                     |                   |                                      |                                 |                                 |                                 |                                 |                                 |                              |                                   |                   |                   |                   |                   |
| 45 | Összesen:   | 1 441               | 1 447             | 54 016                               | 57 693                          | 1 266                           | 1 166                           | 1 266                           | 1 166                           | 462                          | 459                               | 462               | 459               | 2 595 226         | 2 571 342         |

Sárbogárd Város Polgármesteri Hivatala  
2011. évi kiadásai feladatokként és kiemeit előirányzatokként

| A          | B  | C              | D       | E      | F                         | G                          | H                         | I        | J         | K        | L              |
|------------|--|----------------|---------|--------|---------------------------|----------------------------|---------------------------|----------|-----------|----------|----------------|
| Szafeladat | Megnevezés                                       | Szem.kiad      | Járulék | Dologi | Ellátottak pénzbeni jutt. | Egyéb működési célú kiadás | Egyéb felhalm. célú kiad. | Feújítás | Beruházás | Összesen | adatok eFt-ban |
| 2          | I. Polgármesteri Hivatal                         |                |         |        |                           |                            |                           |          |           |          |                |
| 3          | Igazgatási kiadások                              | 2011. évi terv | 104 371 | 24 637 | 325 072                   |                            | 11 010                    |          | 40 452    | 511 467  |                |
| 4          |  | 2011. évi terv | 105 303 | 26 997 | 292 554                   |                            | 10 521                    | 11 643   | 37 626    | 490 569  |                |
| 5          | 841126 Önk. és TKT igazgatási tev.               | 2011. évi terv | 7 214   | 1 786  | 10 424                    |                            |                           |          |           | 19 424   |                |
| 6          |  | 2011. évi terv | 7 044   | 1 790  | 7 240                     |                            |                           |          |           | 16 074   |                |
| 7          | 841133 Adó, ill. kiszabása, beszed., adóell.     | 2011. évi terv |         |        | 1 000                     |                            |                           |          |           | 1 000    |                |
| 8          |  | 2011. évi terv |         |        | 425                       |                            |                           |          |           | 425      |                |
| 9          | 841401 Önk. közbesz. elj. lebony. összef. szolg. | 2011. évi terv |         |        |                           |                            |                           |          |           |          |                |
| 10         |  | 2011. évi terv |         |        |                           |                            |                           |          |           |          |                |
| 11         | 841908 Fejezeti és ált. tartalék elszámolása     | 2011. évi terv | 17 080  | 4 559  | 2 562                     |                            |                           |          |           | 24 201   |                |
| 12         |  | 2011. évi terv | 17 400  | 4 563  | 2 120                     |                            |                           |          |           | 24 083   |                |
| 13         | 841112 Önkormányzati jogalkotás                  | 2011. évi terv |         |        |                           |                            |                           |          |           |          |                |
| 14         |  | 2011. évi terv |         |        |                           |                            |                           |          |           |          |                |
| 15         | Területi ált. végreh. igazg. tev.                | 2011. évi terv | 28 520  | 7 118  | 5 022                     |                            |                           |          |           | 40 660   |                |
| 16         |  | 2011. évi terv | 27 028  | 6 759  | 5 315                     |                            |                           |          |           | 39 102   |                |
| 17         | Okmányiroda                                      | 2011. évi terv | 10 612  | 2 677  | 3 146                     |                            |                           |          |           | 16 435   |                |
| 18         |  | 2011. évi terv | 9 962   | 2 540  | 3 128                     |                            |                           |          |           | 15 630   |                |
| 19         | 841124 Gyámhivatal                               | 2011. évi terv | 11 816  | 2 919  | 2 985                     |                            |                           |          |           | 17 720   |                |
| 20         |  | 2011. évi terv | 9 737   | 2 475  | 2 981                     |                            |                           |          |           | 15 193   |                |
| 21         | Építéshatóság                                    | 2011. évi terv | 1 488   | 374    | 83                        |                            |                           |          |           | 1 945    |                |
| 22         |  | 2011. évi terv | 1 069   | 266    | 22                        |                            |                           |          |           | 1 357    |                |
| 23         | Hivatásos gondnok                                | 2011. évi terv |         |        |                           |                            |                           |          |           |          |                |
| 24         | Működési jellegű feladatok                       | 2011. évi terv |         |        | 2 935                     |                            |                           |          |           | 2 935    |                |
| 25         |  | 2011. évi terv |         |        | 1 742                     |                            |                           |          |           | 1 742    |                |
| 26         | 682001 Lakóingatlan bérebe., üzemeltetés         | 2011. évi terv |         |        | 5 792                     |                            |                           |          | 260       | 6 052    |                |
| 27         |  | 2011. évi terv |         |        | 5 771                     |                            |                           |          | 260       | 6 031    |                |
| 28         | 682002 Nem lakóingatlan bérebe., üzemeltetés     | 2011. évi terv |         |        | 3 300                     |                            |                           |          | 19 248    | 22 973   |                |
| 29         |  | 2011. évi terv |         |        | 3 140                     |                            |                           |          | 18 264    | 21 404   |                |
| 30         | 522110 Közutak, hidak üz., fenntartása           | 2011. évi terv |         |        | 1 270                     |                            |                           |          |           | 1 270    |                |
| 31         |  | 2011. évi terv |         |        | 836                       |                            |                           |          |           | 836      |                |
| 32         | 842531 Polgári védelem                           | 2011. évi terv |         |        | 26 442                    |                            |                           |          | 200       | 26 642   |                |
| 33         |  | 2011. évi terv |         |        | 25 582                    |                            |                           |          | 200       | 25 782   |                |
| 34         | 841402 Közvilágítási feladat                     | 2011. évi terv | 6 362   | 1 718  | 29 482                    |                            |                           |          | 376       | 37 938   |                |
| 35         |  | 2011. évi terv | 6 460   | 1 177  | 30 860                    |                            |                           |          | 4 850     | 43 347   |                |
| 36         | 841403 Város és Községg. m.n.s. szolg.           | 2011. évi terv |         |        |                           |                            | 18 000                    |          |           | 18 000   |                |
| 37         |  | 2011. évi terv |         |        |                           |                            | 18 000                    |          |           | 18 000   |                |
| 38         | 493909 M.n.s. egyéb személyszállítás             | 2011. évi terv | 25 258  | 4 450  | 500                       |                            |                           |          |           | 30 208   |                |
| 39         |  | 2011. évi terv | 23 117  | 3 177  | 770                       |                            |                           |          |           | 27 064   |                |
| 40         | 890441 Közfoglalkoztatás                         | 2011. évi terv |         |        |                           |                            |                           |          |           |          |                |

3. számú melléklet a ...../2012.(.....) Önkormányzati rendelethez

Sárbogárd Város Polgármesteri Hivatala  
2011. évi kiadásai feladatokként és kiemelt előirányzatokként

| A           |        | B                                |  | C                |  | D         |  | E      |  | F      |  | G                          |         | H                     |         | I                         |  | J         |  | K         |  | L        |         |
|-------------|--------|----------------------------------|--|------------------|--|-----------|--|--------|--|--------|--|----------------------------|---------|-----------------------|---------|---------------------------|--|-----------|--|-----------|--|----------|---------|
| Szakfeladat |        | Megnevezés                       |  |                  |  | Szem.kiad |  | Járlék |  | Dologi |  | Ellátottak pénzbent. jutt. |         | Egyéb működési kiadás |         | Egyéb felhalm. célú kiad. |  | Felújítás |  | Beruházás |  | Összesen |         |
| 41          |        |                                  |  | 2011.évi terv    |  | 5 697     |  | 769    |  |        |  |                            |         |                       |         |                           |  |           |  |           |  |          | 6 466   |
| 42          | 890442 | Közfoglalkoztatás                |  | 2011.évi tényleg |  | 8 674     |  | 1 273  |  | 373    |  |                            |         |                       |         |                           |  |           |  |           |  |          | 10 320  |
| 43          |        |                                  |  | 2011.évi terv    |  | 12 662    |  | 1 710  |  |        |  |                            |         |                       |         |                           |  |           |  |           |  |          | 14 372  |
| 44          | 890443 | Közfoglalkoztatás                |  | 2011.évi tényleg |  | 12 603    |  | 1 701  |  |        |  |                            |         |                       |         |                           |  |           |  |           |  |          | 14 304  |
| 45          |        |                                  |  | 2011.évi terv    |  | 5 556     |  | 1 352  |  | 500    |  |                            |         |                       |         |                           |  |           |  |           |  |          | 7 408   |
| 46          | 841173 | Népszámlálás                     |  | 2011.évi tényleg |  | 5 562     |  | 1 352  |  | 494    |  |                            |         |                       |         |                           |  |           |  |           |  |          | 7 408   |
| 47          |        |                                  |  | 2011.évi terv    |  |           |  |        |  |        |  |                            |         |                       | 4 368   |                           |  |           |  |           |  |          | 4 368   |
| 48          |        |                                  |  | 2011.évi tényleg |  |           |  |        |  |        |  |                            |         |                       | 4 319   |                           |  |           |  |           |  |          | 4 319   |
| 49          |        |                                  |  | 2011.évi terv    |  |           |  |        |  |        |  |                            |         |                       | 462 635 |                           |  |           |  |           |  |          | 462 635 |
| 50          | 841901 | Mészoly G. Ált. Isk. tám.        |  | 2011.évi tényleg |  |           |  |        |  |        |  |                            |         |                       | 445 724 |                           |  |           |  |           |  |          | 445 724 |
| 51          |        |                                  |  | 2011.évi terv    |  |           |  |        |  |        |  |                            |         |                       | 383 424 |                           |  |           |  |           |  |          | 383 424 |
| 52          |        |                                  |  | 2011.évi tényleg |  |           |  |        |  |        |  |                            |         |                       | 355 488 |                           |  |           |  |           |  |          | 355 488 |
| 53          |        |                                  |  | 2011.évi terv    |  |           |  |        |  |        |  |                            |         |                       | 246 626 |                           |  |           |  |           |  |          | 246 626 |
| 54          |        |                                  |  | 2011.évi tényleg |  |           |  |        |  |        |  |                            |         |                       | 246 179 |                           |  |           |  |           |  |          | 246 179 |
| 55          | 841906 | Önkormányzati Tűzoltók tám.      |  | 2011.évi terv    |  |           |  |        |  | 14 583 |  |                            |         |                       | 26 753  |                           |  |           |  |           |  |          | 69 439  |
| 56          |        |                                  |  | 2011.évi tényleg |  |           |  |        |  | 11 990 |  |                            |         |                       | 32 633  |                           |  |           |  |           |  |          | 72 726  |
| 57          |        |                                  |  | 2011.évi terv    |  |           |  |        |  |        |  |                            | 169 204 |                       |         |                           |  |           |  |           |  |          | 169 204 |
| 58          | 862111 | Rendszeres szociális segély      |  | 2011.évi tényleg |  |           |  |        |  |        |  |                            | 171 768 |                       |         |                           |  |           |  |           |  |          | 171 768 |
| 59          |        |                                  |  | 2011.évi terv    |  |           |  |        |  |        |  |                            | 5 000   |                       |         |                           |  |           |  |           |  |          | 5 000   |
| 60          | 862112 | Időskorúak járadéka              |  | 2011.évi tényleg |  |           |  |        |  |        |  |                            | 4 160   |                       |         |                           |  |           |  |           |  |          | 4 160   |
| 61          |        |                                  |  | 2011.évi terv    |  |           |  |        |  |        |  |                            | 19 000  |                       |         |                           |  |           |  |           |  |          | 19 000  |
| 62          | 862113 | Lakásfenntartási tám. normatív   |  | 2011.évi tényleg |  |           |  |        |  |        |  |                            | 20 478  |                       |         |                           |  |           |  |           |  |          | 20 478  |
| 63          |        |                                  |  | 2011.évi terv    |  |           |  |        |  |        |  |                            | 2 600   |                       |         |                           |  |           |  |           |  |          | 2 600   |
| 64          | 882114 | Helyi rendszeres lakásfennt.tám. |  | 2011.évi tényleg |  |           |  |        |  | 6 480  |  |                            | 3 114   |                       |         |                           |  |           |  |           |  |          | 3 114   |
| 65          |        |                                  |  | 2011.évi terv    |  |           |  |        |  |        |  |                            | 27 000  |                       |         |                           |  |           |  |           |  |          | 33 480  |
| 66          | 882115 | Ápolási díj alanyi jogon         |  | 2011.évi tényleg |  |           |  |        |  | 6 887  |  |                            | 27 026  |                       |         |                           |  |           |  |           |  |          | 33 913  |
| 67          |        |                                  |  | 2011.évi terv    |  |           |  |        |  | 5 160  |  |                            | 21 500  |                       |         |                           |  |           |  |           |  |          | 26 660  |
| 68          | 882116 | Ápolási díj méltányossági alapon |  | 2011.évi tényleg |  |           |  |        |  | 5 645  |  |                            | 20 294  |                       |         |                           |  |           |  |           |  |          | 25 939  |
| 69          |        |                                  |  | 2011.évi terv    |  |           |  |        |  |        |  |                            | 8 500   |                       |         |                           |  |           |  |           |  |          | 8 500   |
| 70          | 882117 | Rendszeres gyermekvédel. tám.    |  | 2011.évi tényleg |  |           |  |        |  |        |  |                            | 8 596   |                       |         |                           |  |           |  |           |  |          | 8 596   |
| 71          |        |                                  |  | 2011.évi terv    |  |           |  |        |  |        |  |                            | 200     |                       |         |                           |  |           |  |           |  |          | 200     |
| 72          | 882119 | Óvodázottatási támogatás         |  | 2011.évi tényleg |  |           |  |        |  |        |  |                            | 234     |                       |         |                           |  |           |  |           |  |          | 234     |
| 73          |        |                                  |  | 2011.évi terv    |  |           |  |        |  |        |  |                            | 2 400   |                       |         |                           |  |           |  |           |  |          | 2 400   |
| 74          | 882122 | Ármeneti segély                  |  | 2011.évi tényleg |  |           |  |        |  |        |  |                            | 1 700   |                       |         |                           |  |           |  |           |  |          | 1 700   |

3. számú melléklet a ...../2012.(.....) Önkormányzati rendelethez

Sárbogárd Város Polgármesteri Hivatala  
2011. évi kiadásai feladatonként és kiemelt előirányzatokként

| A          | B   | C             | D         | E       | F      | G                              | H                           | I                               | J         | K         | L        |
|------------|---|---------------|-----------|---------|--------|--------------------------------|-----------------------------|---------------------------------|-----------|-----------|----------|
| Szakefajta | Megnevezés                                      |               | Szem.kiad | Járujék | Dologi | Elátottak<br>pénzbeni<br>jutt. | Egyéb<br>műk.célú<br>kiadás | Egyéb<br>felhalm. célú<br>kiad. | Felújítás | Beruházás | Összesen |
| 75         |   | 2011.évi terv |           |         |        | 722                            |                             |                                 |           |           | 722      |
| 76         | 882123 Temetési segély                          | 2011.évi tény |           |         |        | 393                            |                             |                                 |           |           | 393      |
| 77         |   | 2011.évi terv |           |         |        | 1 500                          |                             |                                 |           |           | 1 500    |
| 78         | 882124 Rendkívüli gyermekvédelmi támogatás      | 2011.évi tény |           |         |        | 1 440                          |                             |                                 |           |           | 1 440    |
| 79         |   | 2011.évi terv |           |         |        | 638                            |                             |                                 |           |           | 638      |
| 80         | 882125 Mozgáskorl. közl.tám.                    | 2011.évi tény |           |         |        | 560                            |                             |                                 |           |           | 560      |
| 81         |   | 2011.évi terv |           |         |        | 1 179                          |                             |                                 |           |           | 1 179    |
| 82         | 882129 Egyéb önk. eseti pénzbeni ell.           | 2011.évi tény |           |         |        | 957                            |                             |                                 |           |           | 957      |
| 83         |   | 2011.évi terv |           |         |        | 3 000                          |                             |                                 |           |           | 3 000    |
| 84         | 882201 Adósságkezelési támogatás                | 2011.évi tény |           |         |        | 3 626                          |                             |                                 |           |           | 3 626    |
| 85         |   | 2011.évi terv |           |         |        | 800                            |                             |                                 |           |           | 800      |
| 86         | 882202 Közgögyellátás                           | 2011.évi tény |           |         |        | 301                            |                             |                                 |           |           | 301      |
| 87         |   | 2011.évi terv |           |         |        | 522                            |                             |                                 |           |           | 522      |
| 88         | 882203 Köztemetés                               | 2011.évi tény |           |         |        | 481                            |                             |                                 |           |           | 481      |
| 89         |   | 2011.évi terv |           |         | 3 000  |                                |                             |                                 |           |           | 3 000    |
| 90         | 841191 Nemzeti ünnepek programjai               | 2011.évi tény |           |         | 484    |                                |                             |                                 |           |           | 484      |
| 91         |   | 2011.évi terv |           |         | 500    |                                |                             |                                 |           |           | 500      |
| 92         | 842155 Önk.m.n.s. nemzetközi kapcsolatai        | 2011.évi tény |           |         |        |                                |                             |                                 |           |           | 2 750    |
| 93         |   | 2011.évi terv |           |         |        |                                |                             |                                 |           |           | 2 250    |
| 94         | 890301 Civil szervezetek műk. támogatása        | 2011.évi tény |           |         |        |                                |                             |                                 |           |           | 12 161   |
| 95         |   | 2011.évi terv |           |         |        |                                |                             |                                 |           |           | 11 573   |
| 96         | 910501 Közművelődési tev. és támogatások        | 2011.évi tény | 500       | 135     | 10 332 |                                |                             |                                 |           | 6 840     | 17 807   |
| 97         |   | 2011.évi terv | 500       | 135     | 9 597  |                                |                             |                                 |           | 1 225     | 11 457   |
| 98         | 360000 Víztermelés,-kezelés,-ellátás            | 2011.évi tény |           |         | 500    |                                |                             |                                 |           |           | 500      |
| 99         |   | 2011.évi terv |           |         | 1 267  |                                |                             |                                 |           |           | 1 267    |
| 100        | 382101 Települési hull.kezelés. ártalmatlanítás | 2011.évi tény |           |         |        |                                |                             |                                 |           |           | 1 926    |
| 101        |   | 2011.évi terv |           |         |        |                                |                             |                                 |           |           | 1 506    |
| 102        | 931102 Sportlétesítmények műk. és üz.           | 2011.évi tény |           |         |        |                                |                             |                                 |           |           | 1 506    |

Sárbogárd Város Polgármesteri Hivatala  
2011. évi kiadásai feladatonként és kiemelt előirányzatokként

| A          | B   | C             | D         | E       | F       | G                          | H                        | I                         | J         | K         | L         |
|------------|---|---------------|-----------|---------|---------|----------------------------|--------------------------|---------------------------|-----------|-----------|-----------|
| Szafeladat | Megnevezés                                  |               | Szem.kiad | Járulék | Dologi  | Ellátottak pénzbenei jutt. | Egyéb működ. célú kiadás | Egyéb felhalm. célú kiad. | Felújítás | Beruházás | Összesen  |
| 103        |   | 2011.évi terv |           |         |         |                            | 6 800                    |                           |           |           | 6 800     |
| 104        | 931201 Versenysport- tev. és támogatás      | 2011.évi tény |           |         |         |                            | 6 800                    |                           |           | 26 239    | 26 239    |
| 105        |   | 2011.évi terv |           |         |         |                            |                          |                           |           | 26 359    | 26 359    |
| 106        | 852021 Általános iskolai oktatás            | 2011.évi tény |           |         | 1 427   |                            |                          |                           |           | 1 427     | 1 427     |
| 107        |   | 2011.évi terv |           |         | 1 173   |                            |                          |                           |           | 1 000     | 1 173     |
| 108        | 581400 Folyóirat, időszaki kiadvány kiadása | 2011.évi tény |           |         | 11 091  |                            |                          |                           |           |           | 11 091    |
| 109        |   | 2011.évi terv |           |         | 9 930   |                            |                          |                           |           |           | 9 930     |
| 110        | 960302 Köztetető fenntartás és működteítés  | 2011.évi tény | 25        | 7       | 2       |                            |                          |                           |           |           | 34        |
| 111        |   | 2011.évi terv | 25        | 7       | 5       |                            |                          |                           |           |           | 37        |
| 112        | 841116 Kisebbségi választás                 | 2011.évi tény |           |         | 7 700   |                            |                          |                           |           | 1 000     | 8 700     |
| 113        |   | 2011.évi terv |           |         | 3 423   |                            |                          |                           |           | 500       | 3 923     |
| 114        | 813000 Zöldterület-kezelés                  | 2011.évi tény |           |         |         |                            |                          |                           |           |           |           |
| 115        | Egészségügyi ágazat                         | 2011.évi terv | 4 950     | 1 255   | 2 485   |                            |                          |                           |           |           | 8 690     |
| 116        |   | 2011.évi tény | 4 953     | 1 260   | 949     |                            |                          |                           |           | 4 231     | 7 162     |
| 117        | 862101 Háziorvosi alapellátás (V/ko)        | 2011.évi terv |           |         |         |                            |                          |                           |           | 4 231     | 4 231     |
| 118        |   | 2011.évi tény |           |         |         |                            |                          |                           |           | 4 231     | 4 231     |
| 119        | 862301 Fogorvosi alapellátás                | 2011.évi terv |           |         |         |                            | 10 514                   |                           |           |           | 10 514    |
| 120        |   | 2011.évi tény |           |         |         |                            | 9 544                    |                           |           |           | 9 544     |
| 121        | 862102 Háziorvosi ügyeleti ellátás          | 2011.évi terv | 12 203    | 3 105   | 6 052   |                            |                          |                           |           |           | 21 360    |
| 122        |   | 2011.évi tény | 11 794    | 2 963   | 3 157   |                            |                          |                           |           |           | 17 914    |
| 123        | 869041 Család- és növédelmi eü.gondozás     | 2011.évi terv | 8         | 2       | 937     |                            |                          |                           |           |           | 947       |
| 124        |   | 2011.évi tény | 7         | 2       | 939     |                            |                          |                           |           |           | 948       |
| 125        | 869042 Ifjúság egészségügyi gondozás        | 2011.évi terv | 254 322   | 70 213  | 479 124 | 263 765                    | 1 186 967                | 28 103                    | 25 173    | 81 023    | 2 388 690 |
| 126        |   | 2011.évi tény | 251 238   | 70 969  | 426 267 | 265 128                    | 1 144 537                | 39 746                    | 24 189    | 75 251    | 2 297 325 |
| 127        | I. Polgármesteri Hivatal összesen:          |               |           |         |         |                            |                          |                           |           |           |           |
| 128        |   |               |           |         |         |                            |                          |                           |           |           |           |
| 129        |   |               |           |         |         |                            |                          |                           |           |           |           |
| 130        | I/1. Bölcsőde                               | 2011.évi terv | 9 446     | 2 421   | 2 606   |                            |                          |                           |           |           | 14 473    |
| 131        |   | 2011.évi tény | 9 227     | 2 359   | 2 188   |                            |                          |                           |           |           | 13 774    |
| 132        | 889101 Bölcsődei ellátás                    | 2011.évi terv | 1 604     | 413     | 2 270   |                            |                          |                           |           |           | 4 287     |
| 133        |   | 2011.évi tény | 1 606     | 407     | 2 446   |                            |                          |                           |           |           | 4 459     |
| 134        | 889101 Könyha                               | 2011.évi terv | 578       | 78      |         |                            |                          |                           |           |           | 656       |
| 135        |   | 2011.évi tény | 258       | 35      |         |                            |                          |                           |           |           | 293       |
| 136        | 890441 Közfoglalkoztatás                    | 2011.évi terv | 11 628    | 2 912   | 4 876   |                            |                          |                           |           |           | 19 416    |
| 137        |   | 2011.évi tény | 11 091    | 2 801   | 4 634   |                            |                          |                           |           |           | 18 526    |
| 138        | I/1. Bölcsőde összesen:                     |               |           |         |         |                            |                          |                           |           |           |           |

3. számú melléklet a ...../2012.(.....) Önkormányzati rendelethez

Sárbogárd Város Polgármesteri Hivatala  
2011. évi kiadásai feladatnóként és kiemelt előirányzatnóként

| A          | B  | C             | D         | E      | F       | G                         | H                     | I                         | J         | K         | L         |
|------------|--|---------------|-----------|--------|---------|---------------------------|-----------------------|---------------------------|-----------|-----------|-----------|
| Szafeladat | Megnevezés   |               | Szem.kiad | Járuék | Dologi  | Ellátottak pénzbeni jutt. | Egyéb mük.célú kiadás | Egyéb felhalm. célú kiad. | Felújítás | Beruházás | Összesen  |
| 139        |  |               |           |        |         |                           |                       |                           |           |           |           |
| 140        | I/2. Egyesített Szociális Intézmény                | 2011.évi terv | 20 946    | 5 425  | 23 360  |                           |                       |                           |           | 255       | 49 986    |
| 141        |  | 2011.évi tény | 20 354    | 4 881  | 21 454  |                           |                       |                           |           | 255       | 46 954    |
| 142        | 873011 Időskoruk tartós bentlak.szoc.ell.          | 2011.évi terv | 1 447     | 371    | 1 755   |                           |                       |                           |           |           | 3 573     |
| 143        |  | 2011.évi tény | 1 278     | 330    | 1 581   |                           |                       |                           |           |           | 3 189     |
| 144        | 960100 Textil, szörme mosatása, tisztítása         | 2011.évi terv | 9 385     | 2 444  | 11 026  |                           |                       |                           |           |           | 22 855    |
| 145        |  | 2011.évi tény | 9 148     | 2 412  | 10 348  |                           |                       |                           |           |           | 21 908    |
| 146        | 873012 Időskoruk átmeneti ellátása                 | 2011.évi terv | 14 374    | 3 680  | 3 544   |                           |                       |                           |           |           | 21 598    |
| 147        |  | 2011.évi tény | 14 083    | 3 189  | 2 690   |                           |                       |                           |           |           | 19 962    |
| 148        | 889922 Házi segítségnyújtás                        | 2011.évi terv | 1 955     | 528    | 393     |                           |                       |                           |           |           | 2 878     |
| 149        |  | 2011.évi tény | 1 890     | 511    | 372     |                           |                       |                           |           |           | 2 773     |
| 150        | 889923 Jelzőrendszeres házi segítségnyújtás        | 2011.évi terv | 8 956     | 2 346  | 2 489   |                           |                       |                           |           |           | 13 791    |
| 151        |  | 2011.évi tény | 8 667     | 2 611  | 1 483   |                           |                       |                           |           |           | 12 761    |
| 152        | 881011 Idősek nappali ellátása                     | 2011.évi terv | 2 268     | 587    | 50 801  |                           |                       |                           |           |           | 53 656    |
| 153        |  | 2011.évi tény | 1 854     | 505    | 49 495  |                           |                       |                           |           |           | 51 854    |
| 154        | 889921 Szoc.étkeztetés                             | 2011.évi terv | 2 096     | 284    |         |                           |                       |                           |           |           | 2 380     |
| 155        |  | 2011.évi tény | 1 307     | 178    | 7       |                           |                       |                           |           |           | 1 492     |
| 156        | 890441 Közfoglalkoztatás                           | 2011.évi terv | 9 646     | 2 516  | 2 515   |                           |                       |                           |           |           | 14 677    |
| 157        |  | 2011.évi tény | 8 693     | 2 239  | 2 390   |                           |                       |                           |           |           | 13 322    |
| 158        | 879033 Halálkalanok átmeneti szállása              | 2011.évi terv | 71 073    | 18 181 | 95 883  |                           |                       |                           |           | 255       | 185 392   |
| 159        |  | 2011.évi tény | 67 284    | 16 856 | 89 820  |                           |                       |                           |           | 255       | 174 215   |
| 160        | I/2. Egyesített Szociális Intézmény összesen:      |               | 337 023   | 91 306 | 579 883 | 263 765                   | 1 186 967             | 28 103                    | 25 173    | 81 278    | 2 593 498 |
| 161        | Polgármesteri Hivatal összesen: (I.+I/1.+I/2.)     |               | 329 613   | 90 626 | 520 721 | 265 128                   | 1 144 537             | 39 746                    | 24 189    | 75 506    | 2 490 066 |
| 162        |  |               |           |        |         |                           |                       |                           |           |           |           |
| 163        |  |               |           |        |         |                           |                       |                           |           |           |           |
| 164        | II.Roma Kisebbségi Önkormányzat                    |               |           |        |         |                           |                       |                           |           |           | 1 266     |
| 165        |  | 2011.évi terv |           |        | 1 266   |                           |                       |                           |           |           | 841       |
| 166        | 841127 Települési Kisebbs.Önk.lg.Tev.              | 2011.évi tény |           |        | 791     |                           | 50                    |                           |           |           | 1 266     |
| 167        |  | 2011.évi terv |           |        | 1 266   |                           |                       |                           |           |           | 841       |
| 168        | II.Roma Kisebbségi Önkormányzat összesen:          |               |           |        | 791     |                           | 50                    |                           |           |           |           |
| 169        |  |               |           |        |         |                           |                       |                           |           |           |           |
| 170        | III Szélessávi közmű kiépítés társulás             |               |           |        | 462     |                           |                       |                           |           |           | 462       |
| 171        |  | 2011.évi terv |           |        | 243     |                           |                       |                           |           |           | 243       |
| 172        | Gazd.és ter. fej.fel.                              | 2011.évi tény |           |        | 462     |                           |                       |                           |           |           | 462       |
| 173        |  | 2011.évi terv |           |        | 243     |                           |                       |                           |           |           | 243       |
| 174        | III. Szélessávi közmű kiépítése társulás összesen: |               | 337 023   | 91 306 | 581 611 | 263 765                   | 1 186 967             | 28 103                    | 25 173    | 81 278    | 2 595 226 |
| 175        |  | 2011.évi terv | 329 613   | 90 626 | 521 755 | 265 128                   | 1 144 587             | 39 746                    | 24 189    | 75 506    | 2 491 150 |
| 176        | Összesen: I+II+III.                                |               |           |        |         |                           |                       |                           |           |           |           |



3/1. számú melléklet a .../2012.(...) Önkormányzati rendelethez

**Sárbogárd Város Önkormányzat**  
**2011. évi általános és céltartalék tartalék**

adatok e Ft-ban

|          | <b>A</b>                              | <b>B</b>      | <b>C</b>                      | <b>D</b>      |
|----------|---------------------------------------|---------------|-------------------------------|---------------|
| <b>1</b> | <b>Általános tartalék megnevezése</b> | <b>Összeg</b> | <b>Tartalék felhasználása</b> | <b>Összeg</b> |
| <b>2</b> | Feladatmeghat.nélküli                 | 10 000        |                               |               |
| <b>3</b> |                                       |               | 221/2011. (IX.9.) Kth. hat.   | 1 500         |
|          |                                       |               | 170/2011. (VIII.27.) Kth.hat. | 966           |
|          |                                       |               | 293/2011 (XII.16.) kth. hat   | 4 231         |
|          |                                       |               | Forráshiány csökk.            | 3 303         |
| <b>4</b> | <b>Összesen</b>                       | <b>10 000</b> | <b>Felhasználható összeg</b>  | <b>0</b>      |

|          | <b>A</b>                       | <b>B</b>      | <b>C</b>                      | <b>D</b>      |
|----------|--------------------------------|---------------|-------------------------------|---------------|
| <b>1</b> | <b>Céltartalék megnevezése</b> | <b>Összeg</b> | <b>Tartalék felhasználása</b> | <b>Összeg</b> |
| <b>2</b> | Kötvény árfolyamkockázatára    | 3 000         |                               |               |
|          |                                |               | Forráshiány csökk.            | 3 000         |
| <b>3</b> | <b>Összesen</b>                | <b>3 000</b>  | <b>Felhasználható összeg</b>  | <b>0</b>      |

4.sz.melléklet  
Sárbogárd Város Önkormányzata Képviselő-testületének /2012.( ) önkormányzati rendeletéhez

| ÁMK Sárszentmiklósi 2011.évi módosított előirányzata és teljesítése |  | Módosított előirányzat |       |                       |              |            |              |                        |      |           |         |                       |       |                   |           |
|---|--|------------------------|-------|-----------------------|--------------|------------|--------------|------------------------|------|-----------|---------|-----------------------|-------|-------------------|-----------|
|   |  | 562912 Óvodai étk.     |       | 562913 Iskolai int-ék |              | 682002 Nem |              | 841907                 |      | 850001 Pü |         | 851011 Óvodai nevelés |       | 851012 SNI óvodai |           |
| Bevétel   |  | Sm.Ó                   | Peg.Ó | Nagyj.Ó               | Összes Sm.l. | Nagyj.Ó    | Összes Sm.l. | Önk.elisz.szll Sm.lsk. | Sm.Ó | Peg.Ó     | Nagyj.Ó | Összes Sm.Ó           | Peg.Ó | Nagyj.Ó           | Összesen: |
| Intézményi működési bevétel   |  |                        |       |                       |              |            |              |                        |      |           |         |                       |       |                   |           |
| Hatalósági jogkör. kdt.műk.bev.                                     |  |                        |       |                       |              |            | 540          |                        |      |           |         |                       |       |                   |           |
| Egyéb saját bevételei   |  | 4724                   | 389   | 405                   | 5518         | 7666       | 379          | 8045                   |      |           |         |                       |       |                   |           |
| ÁFA bev.vier  |  | 1182                   | 97    | 101                   | 1380         | 8917       | 94           | 9011                   |      |           |         |                       |       |                   |           |
| Hozam és kamat bev.   |  |                        |       |                       |              |            |              |                        |      |           |         |                       |       |                   |           |
| Átvett pe. műk.célra  |  |                        |       |                       |              |            |              |                        |      |           |         |                       |       |                   |           |
| Működési célú lánm...kieg.  |  |                        |       |                       |              |            |              |                        |      |           |         |                       |       |                   |           |
| Támogatás ért.műk.bev.  |  |                        |       |                       |              |            |              |                        |      |           |         |                       |       |                   |           |
| Költségvetési kieg.vier   |  |                        |       |                       |              |            |              |                        |      |           |         |                       |       |                   |           |
| Önkormányzati költségvet.lám.                                       |  |                        |       |                       |              |            |              |                        |      |           |         |                       |       |                   |           |
| Önkormányzatok sajátos bev.   |  |                        |       |                       |              |            |              |                        |      |           |         |                       |       |                   |           |
| Helyi adók  |  |                        |       |                       |              |            |              |                        |      |           |         |                       |       |                   |           |
| Átengedett központi adók  |  |                        |       |                       |              |            |              |                        |      |           |         |                       |       |                   |           |
| Egyéb sajátos műk.bev.  |  |                        |       |                       |              |            |              |                        |      |           |         |                       |       |                   |           |
| Önk.sajátos felhalmozási bev.                                       |  |                        |       |                       |              |            |              |                        |      |           |         |                       |       |                   |           |
| Hitelk. támogatások...kölcs.  |  |                        |       |                       |              |            |              |                        |      |           |         |                       |       |                   |           |
| Likvid hitelek felvétele  |  |                        |       |                       |              |            |              |                        |      |           |         |                       |       |                   |           |
| Hosszú lejáratú hitelek felv.                                       |  |                        |       |                       |              |            |              |                        |      |           |         |                       |       |                   |           |
| Felhalmozási és kölcsönbev.   |  |                        |       |                       |              |            |              |                        |      |           |         |                       |       |                   |           |
| Tárgyeszk. immat. jav.ért.  |  |                        |       |                       |              |            |              |                        |      |           |         |                       |       |                   |           |
| Támogatás értékű felhalm.bev  |  |                        |       |                       |              |            |              |                        |      |           |         |                       |       |                   |           |
| Felhalmozási célú átvett pe.  |  |                        |       |                       |              |            |              |                        |      |           |         |                       |       |                   |           |
| Előző évi maradvány igénybevétele                                   |  |                        |       |                       |              |            |              |                        |      |           |         |                       |       |                   |           |
| Felhatalmazott szervtől kapott tám.                                 |  |                        |       |                       |              |            |              |                        |      |           |         |                       |       |                   |           |
| Ebből: Normatív   |  |                        |       |                       |              |            |              |                        |      |           |         |                       |       |                   |           |
| Támogatás   |  |                        |       |                       |              |            |              |                        |      |           |         |                       |       |                   |           |
| Bevételek mindösszesen:   |  | 5906                   | 486   | 506                   | 6898         | 16583      | 473          | 17056                  | 540  | 356850    |         |                       |       |                   |           |
| Kiegészítő  |  |                        |       |                       |              |            |              |                        |      |           |         |                       |       |                   |           |
| Bevételek mindösszesen:   |  | 5906                   | 486   | 506                   | 6898         | 16583      | 473          | 17056                  | 540  | 356850    |         |                       |       |                   |           |

4.sz.melléklet  
Sárbogárd Város Önkormányzata Képviselő-testületének /2012.( ) önkormányzati rendelethez

| Bevétel                                | Módosított előirányzat |       |                            |       |                         |       |                            |       |        |       |        |       | Összesen |       |        |       |          |
|--|------------------------|-------|----------------------------|-------|-------------------------|-------|----------------------------|-------|--------|-------|--------|-------|----------|-------|--------|-------|----------|
|  | 852011 Ált.isk.tan.1-4 |       | 852012 SNI Ált.isk.tan.1-4 |       | 852021 Ált.isk. tan.5-8 |       | 852022 SNI ált.isk.tan.5-8 |       | 856011 |       | 856012 |       |          | Egyéb |        |       |          |
|  | NagyI.                 | Sm.I. | NagyI.                     | Sm.I. | NagyI.                  | Sm.I. | NagyI.                     | Sm.I. | NagyI. | Sm.I. | NagyI. | Sm.I. | NagyI.   | Sm.I. | NagyI. | Sm.I. | Összesen |
| <b>Szaktefeladat</b>                   |                        |       |                            |       |                         |       |                            |       |        |       |        |       |          |       |        |       |          |
| <b>Megnevezés</b>                      |                        |       |                            |       |                         |       |                            |       |        |       |        |       |          |       |        |       |          |
| Intézményi működési bevétel            |                        |       |                            |       |                         |       |                            |       |        |       |        |       |          |       |        |       |          |
| Hatalósági jogkör. köt.műk.bev.        |                        |       |                            |       |                         |       |                            |       |        |       |        |       |          |       |        |       |          |
| Egyéb saját bevétel                    |                        | 0     |                            |       | 4219                    |       |                            |       |        |       |        |       |          |       |        |       | 18322    |
| AFA bev.vtér                           |                        |       |                            |       |                         |       |                            |       |        |       |        |       |          |       |        |       | 10391    |
| Hozam és kamat bev.                    |                        |       |                            |       |                         |       |                            |       |        |       |        |       |          |       |        |       | 0        |
| Átvett pe. műk.célra                   |                        | 0     |                            |       |                         |       |                            |       |        |       |        |       |          |       |        |       | 0        |
| Működési célú.lám..kieg.               |                        |       |                            |       |                         |       |                            |       |        |       |        |       |          |       |        |       | 0        |
| Támogatás ért.műk.bev.                 |                        |       |                            |       |                         |       |                            |       |        |       |        |       |          |       |        |       |          |
| Költségvetési kieg.vtér                |                        |       |                            |       |                         |       |                            |       |        |       |        |       |          |       |        |       |          |
| Önkormányzati költségvet.lám.          |                        |       |                            |       |                         |       |                            |       |        |       |        |       |          |       |        |       |          |
| Önkormányzatok sajátos bev.            |                        |       |                            |       |                         |       |                            |       |        |       |        |       |          |       |        |       |          |
| Helyi adók                             |                        |       |                            |       |                         |       |                            |       |        |       |        |       |          |       |        |       |          |
| Átengedett központi adók               |                        |       |                            |       |                         |       |                            |       |        |       |        |       |          |       |        |       |          |
| Egyéb sajátos műk.bev.                 |                        |       |                            |       |                         |       |                            |       |        |       |        |       |          |       |        |       |          |
| Önk.sajátos felhalmozási bev.          |                        |       |                            |       |                         |       |                            |       |        |       |        |       |          |       |        |       |          |
| Hitelek, támogatások..kölcs.           |                        |       |                            |       |                         |       |                            |       |        |       |        |       |          |       |        |       |          |
| Likvid hitelek felvétele               |                        |       |                            |       |                         |       |                            |       |        |       |        |       |          |       |        |       |          |
| Hosszú lejáratú hitelek felv.          |                        |       |                            |       |                         |       |                            |       |        |       |        |       |          |       |        |       |          |
| Felhalmozási és lökettel.bev.          |                        |       |                            |       |                         |       |                            |       |        |       |        |       |          |       |        |       |          |
| Tárgyleszk. immat. jav.ért.            |                        |       |                            |       |                         |       |                            |       |        |       |        |       |          |       |        |       |          |
| Támogatás értékű felhalm.bev           |                        |       |                            |       |                         |       |                            |       |        |       |        |       |          |       |        |       |          |
| Felhalmozási célú átvett pe.           |                        |       |                            |       |                         |       |                            |       |        |       |        |       |          |       |        |       |          |
| Előző évi maradvány igénybevétele      |                        |       |                            |       |                         |       |                            |       |        |       |        |       |          |       |        |       | 3426     |
| <b>Felügyleti szervtől kapott tám.</b> |                        |       |                            |       |                         |       |                            |       |        |       |        |       |          |       |        |       | 383424   |
| ebből: Normaliva                       |                        |       |                            |       |                         |       |                            |       |        |       |        |       |          |       |        |       |          |
| Támogatás                              |                        |       |                            |       |                         |       |                            |       |        |       |        |       |          |       |        |       |          |
| <b>Bevételek mindösszesen:</b>         | 0                      | 0     |                            |       | 0                       | 0     |                            |       |        |       |        |       |          |       |        |       | 415563   |
| Kiegészítő                             |                        |       |                            |       |                         |       |                            |       |        |       |        |       |          |       |        |       |          |
| <b>Bevételek mindösszesen:</b>         | 0                      | 0     |                            |       | 0                       | 0     |                            |       |        |       |        |       |          |       |        |       | 415563   |

4.sz.melléklet  
Sárbogárd Város Önkormányzata Képviselő-testületének /2012.( ) önkormányzati rendelethez

| Szakfeladat                       | 562912 Óvodai étk. |       | 562913 Iskolai int-étk |          | 682002 Netti bérbead.Sm | 841907 850001Pü. Sm.tak. | 851011 óvodai nevelés |         | 851012 SNI óvodai |       |         |
|-----------------------------------|--------------------|-------|------------------------|----------|-------------------------|--------------------------|-----------------------|---------|-------------------|-------|---------|
|                                   | Sm.Ó               | Peg.Ó | NagyL.Ó                | Összesen |                         |                          | Sm.I.                 | NagyL.I | Sm.Ó              | Peg.Ó | NagyL.Ó |
| Megnevezés                        |                    |       |                        |          |                         |                          |                       |         |                   |       |         |
| Haidásági jogkör. köt.műk.bev     |                    |       |                        |          |                         |                          |                       |         |                   |       |         |
| Egyéb saját bevétel               | 3818               | 389   | 405                    | 4812     | 1779                    |                          | 221                   |         |                   | 221   |         |
| AFA bev.vtér                      | 958                | 97    | 101                    | 1156     | 249                     |                          |                       |         |                   | 0     |         |
| Hozam és kamat bev.               |                    |       |                        |          |                         |                          |                       |         |                   |       |         |
| Átvett pe. műk.célra              |                    |       |                        |          |                         |                          |                       |         |                   |       |         |
| Támogatás ért.műk. bev.           |                    |       |                        |          |                         |                          |                       |         |                   |       |         |
| Költségvetési kiegészítés         |                    |       |                        |          |                         |                          |                       |         |                   |       |         |
| Önkormányzati költséget.lám.      |                    |       |                        |          |                         |                          |                       |         |                   |       |         |
| Helyi adok                        |                    |       |                        |          |                         |                          |                       |         |                   |       |         |
| Átengedett központi adók          |                    |       |                        |          |                         |                          |                       |         |                   |       |         |
| Egyéb sajátos műk.bev.            |                    |       |                        |          |                         |                          |                       |         |                   |       |         |
| Önk-sajátos felhalmozási bev.     |                    |       |                        |          |                         |                          |                       |         |                   |       |         |
| Hitelek, támogatások, kölcs.      |                    |       |                        |          |                         |                          |                       |         |                   |       |         |
| Likvid hitelek felvétele          |                    |       |                        |          |                         |                          |                       |         |                   |       |         |
| Hosszú lejáratú hitelek felv.     |                    |       |                        |          |                         |                          |                       |         |                   |       |         |
| Felhalmozási és kölcsönbev.       |                    |       |                        |          |                         |                          |                       |         |                   |       |         |
| Tárgyleszk. immat. jav.ért.       |                    |       |                        |          |                         |                          |                       |         |                   |       |         |
| Támogatás értékű felhalm.bev      |                    |       |                        |          |                         |                          |                       |         |                   |       |         |
| Felhalmozási célú átvett pe.      |                    |       |                        |          |                         |                          |                       |         |                   |       |         |
| Előző évi maradvány igénybevétele |                    |       |                        |          |                         |                          |                       |         |                   |       |         |
| Felügyleti szervtől kapott tám.   |                    |       |                        |          |                         |                          |                       |         |                   |       |         |
| ebből: Normaliva                  |                    |       |                        |          |                         |                          |                       |         |                   |       |         |
| Támogatás                         | 4776               | 486   | 506                    | 5768     | 2028                    | 358914                   | 221                   | 0       | 0                 | 221   |         |
| <b>Bevételek mindösszesen:</b>    |                    |       |                        |          |                         |                          |                       |         |                   |       |         |
| Kiegészítő                        |                    |       |                        |          |                         |                          |                       |         |                   |       |         |
| <b>Bevételek mindösszesen:</b>    | 4776               | 486   | 506                    | 5768     | 2028                    | 358914                   | 221                   | 0       | 0                 | 221   |         |

4.sz.melléklet  
Sárbogárd Város Önkormányzata Képviselő-testületének /2012.( ) önkormányzati rendelethez

| Szakfeladat                       | 852011 Ált.isk.tan.1-4 |         | 852012 SNI Ált.isk.tan.1-4 |       | 852021 Ált.isk. tan.5-8 |          | 852022 SNI ált.isk.tan.5-8 |         | 856011   |       | 856012  |          | 910123            |         | Összesen |
|-----------------------------------|------------------------|---------|----------------------------|-------|-------------------------|----------|----------------------------|---------|----------|-------|---------|----------|-------------------|---------|----------|
|                                   | Sm.l.                  | Nagy/l. | Összesen                   | Sm.l. | Nagy/l.                 | Összesen | Sm.l.                      | Nagy/l. | Összesen | Sm.l. | Nagy/l. | Összesen | Egyéb könyvt.lev. | Sm.Klub |          |
| Megnevezés                        |                        |         |                            |       |                         |          |                            |         |          |       |         |          |                   |         |          |
| Működési bevételek                |                        |         |                            |       |                         |          |                            |         |          |       |         |          |                   |         |          |
| Hajósági jogkör. két.műk.bev.     | 588                    |         | 588                        |       | 4190                    |          | 4190                       |         |          |       |         |          |                   |         | 19755    |
| Egyéb saját bevétel               |                        |         |                            |       |                         |          |                            |         |          |       |         |          |                   |         | 11503    |
| ÁFA bev.vtér                      | 0                      |         | 0                          |       |                         |          |                            |         |          |       |         |          |                   |         | 0        |
| Hozam és kamat bev.               |                        |         |                            |       |                         |          |                            |         |          |       |         |          |                   |         |          |
| Átvett pe. műk.célra              |                        |         | 0                          |       |                         |          |                            |         |          |       |         |          |                   |         | 0        |
| Működési célú lán. kieg.          |                        |         |                            |       |                         |          |                            |         |          |       |         |          |                   |         | 0        |
| Támogatás ért.műk.bev.            |                        |         |                            |       |                         |          |                            |         |          |       |         |          |                   |         | 0        |
| Költségvetési kieg.vtér           |                        |         |                            |       |                         |          |                            |         |          |       |         |          |                   |         |          |
| Önkormányzati költségvet.lán      |                        |         |                            |       |                         |          |                            |         |          |       |         |          |                   |         |          |
| Önkormányzatok sajátos bev.       |                        |         |                            |       |                         |          |                            |         |          |       |         |          |                   |         |          |
| Hejvi adók                        |                        |         |                            |       |                         |          |                            |         |          |       |         |          |                   |         |          |
| Átengedett központi adók          |                        |         |                            |       |                         |          |                            |         |          |       |         |          |                   |         |          |
| Egyéb sajátos műk.bev.            |                        |         |                            |       |                         |          |                            |         |          |       |         |          |                   |         |          |
| Önk.sajátos felhalmozási bev.     |                        |         |                            |       |                         |          |                            |         |          |       |         |          |                   |         |          |
| Hitelek támogatások. kölcs.       |                        |         |                            |       |                         |          |                            |         |          |       |         |          |                   |         |          |
| Likvid hitelek felvétele          |                        |         |                            |       |                         |          |                            |         |          |       |         |          |                   |         |          |
| Hosszú lejáratú hitelek felv.     |                        |         |                            |       |                         |          |                            |         |          |       |         |          |                   |         |          |
| Felhalmozási és lökélell.bev.     |                        |         |                            |       |                         |          |                            |         |          |       |         |          |                   |         |          |
| Tárgyiaszk. immat. jav.ért.       |                        |         |                            |       |                         |          |                            |         |          |       |         |          |                   |         |          |
| Támogatás értékű felhalm.bev      |                        |         |                            |       |                         |          |                            |         |          |       |         |          |                   |         |          |
| Felhalmozási célú átvett pe.      |                        |         |                            |       |                         |          |                            |         |          |       |         |          |                   |         |          |
| Előző évi maradvány igénybevétele |                        |         |                            |       |                         |          |                            |         |          |       |         |          |                   |         | 3426     |
| Felügyeleti szervtől kapott tám.  |                        |         |                            |       |                         |          |                            |         |          |       |         |          |                   |         | 355488   |
| ebből: Normatív                   |                        |         |                            |       |                         |          |                            |         |          |       |         |          |                   |         |          |
| Támogatás                         |                        |         |                            |       |                         |          |                            |         |          |       |         |          |                   |         |          |
| Bevételek mindösszesen:           | 588                    |         | 588                        |       | 4190                    |          | 4190                       |         |          |       |         | 0        |                   |         | 390172   |
| Kiegészítő                        |                        |         |                            |       |                         |          |                            |         |          |       |         |          |                   |         |          |
| Bevételek mindösszesen:           | 588                    |         | 588                        |       | 4190                    |          | 4190                       |         |          |       |         | 0        |                   |         | 390172   |

4.sz.melléklet  
Sárbogárd Város Önkormányzata Képviselő-testületének /2012.( ) önkormányzati rendelethez

ÁMK Sárszentmiklós 2011.évi módosított előirányzata és teljesítése

Kiadás

| Szakfeladat                           | Módosított előirányzat |              |              |                        |                     |            |              |              |              |                  | Teljesítés 2011.01.01-2011.12.31 |           |            |              |
|---------------------------------------|------------------------|--------------|--------------|------------------------|---------------------|------------|--------------|--------------|--------------|------------------|----------------------------------|-----------|------------|--------------|
|                                       | Intézmény              | Személyi TB  | Dologi       | Ellátottak pénzb.jutt. | Pénzszköz Felújítás | Beruházás  | Összege      | Személyi TB  | Dologi       | k pénzb.jutt. t. | Pénzeszköz.átad.                 | Felújítás | Beruházás  | Összesen     |
| 562912 Óvodai étkező Sm Óvoda         | Sm Óvoda               | 1119         | 283          | 28159                  |                     |            | 29561        | 1122         | 284          | 22042            |                                  |           |            | 23448        |
|                                       | Peg. Óvoda             | 1203         | 305          | 3955                   |                     |            | 5463         | 1075         | 274          | 2764             |                                  |           |            | 4113         |
|                                       | Nagyf. Óvoda           |              |              | 1232                   |                     |            | 1232         |              |              | 1070             |                                  |           |            | 1070         |
|                                       | <b>Összesen</b>        | <b>2322</b>  | <b>588</b>   | <b>33346</b>           |                     |            | <b>36256</b> | <b>2197</b>  | <b>558</b>   | <b>25876</b>     |                                  |           |            | <b>28631</b> |
| 562913 Iskolai int. Étkező Sm. Iskola | Sm. Iskola             |              |              | 46950                  |                     |            | 46950        |              |              | 47402            |                                  |           |            | 47402        |
|                                       | Nagyf. Iskola          |              |              | 1757                   |                     |            | 1757         |              |              | 2072             |                                  |           |            | 2072         |
|                                       | <b>Összesen</b>        |              |              | <b>48707</b>           |                     |            | <b>48707</b> |              |              | <b>49474</b>     |                                  |           |            | <b>49474</b> |
| 682002 Nem lakóingatlan Sm. Iskola    | Sm. Iskola             |              |              | 211                    |                     |            | 211          |              |              | 211              |                                  |           |            | 211          |
| 851011 Óvodai nevelési Sm Óvoda       | Sm Óvoda               | 39758        | 10214        | 8259                   | 95                  | 200        | 58526        | 37404        | 9712         | 6244             | 86                               |           | 200        | 53646        |
|                                       | Peg. Óvoda             | 5485         | 1418         | 2799                   |                     | 100        | 9802         | 5395         | 1228         | 2330             |                                  |           | 88         | 9041         |
|                                       | Nagyf. Óvoda           | 9507         | 2483         | 1613                   |                     |            | 13603        | 9249         | 2434         | 1294             |                                  |           |            | 12977        |
|                                       | <b>Összesen</b>        | <b>54750</b> | <b>14115</b> | <b>12671</b>           | <b>95</b>           | <b>300</b> | <b>81931</b> | <b>52048</b> | <b>13374</b> | <b>9868</b>      | <b>86</b>                        |           | <b>288</b> | <b>75664</b> |
| 12 SNI gyermek Óvoda Sm. Óvoda        | Sm. Óvoda              | 200          | 54           | 85                     |                     |            | 339          | 144          | 35           | 480              |                                  |           |            | 659          |
|                                       | Peg. Óvoda             | 88           | 24           | 120                    |                     |            | 232          |              |              |                  |                                  |           |            | 0            |
|                                       | Nagyf. Óvoda           |              |              |                        |                     |            | 0            |              |              |                  |                                  |           |            | 0            |
|                                       | <b>Összesen</b>        | <b>288</b>   | <b>78</b>    | <b>205</b>             |                     |            | <b>571</b>   | <b>144</b>   | <b>35</b>    | <b>480</b>       |                                  |           |            | <b>659</b>   |
| 852011 Ált. Iskolai Oktatás Sm Iskola | Sm Iskola              | 52436        | 13524        | 16149                  | 1919                |            | 84028        | 52722        | 13617        | 14263            | 1408                             |           |            | 82010        |
|                                       | Nagyf. Iskola          | 9556         | 2503         | 3024                   | 276                 |            | 15359        | 10046        | 2660         | 2523             | 212                              |           |            | 15441        |
|                                       | <b>Összesen</b>        | <b>61992</b> | <b>16027</b> | <b>19173</b>           | <b>2195</b>         |            | <b>99387</b> | <b>62768</b> | <b>16277</b> | <b>16786</b>     | <b>1620</b>                      |           |            | <b>97451</b> |

| Kiadás<br>Szakfeladat    | Módosított előirányzat |               |              |               |                           |                 |               |               |               |              |               | Teljesítés 2011.01.01-2011.12.31 |                  |                      |            |               |
|--------------------------|------------------------|---------------|--------------|---------------|---------------------------|-----------------|---------------|---------------|---------------|--------------|---------------|----------------------------------|------------------|----------------------|------------|---------------|
|                          | Intézmény              | Személyi      | TB           | Dologi        | Ellátottak<br>pénzb.jutt. | szköz.<br>átad. | Felújít<br>ás | Beruház<br>ás | Össze         | Személyi     | TB            | Dologi                           | k<br>pénzb.jutt. | Pénzeszk<br>öz.átad. | Felújítás  | Beruhá<br>zás |
| 852012 SNI isk.okt.1     | Sm. Iskola             |               |              | 718           |                           |                 |               | 718           |               |              |               | 433                              |                  |                      |            | 433           |
|                          | NagyI.iskola           | 476           | 129          | 100           |                           |                 |               | 705           | 223           | 54           | 52            |                                  |                  |                      |            | 329           |
|                          | <b>Összesen</b>        | <b>476</b>    | <b>129</b>   | <b>818</b>    |                           |                 |               | <b>1423</b>   | <b>223</b>    | <b>54</b>    | <b>485</b>    |                                  |                  |                      |            | <b>762</b>    |
| 852021 Ált.iskolai.ok    | Sm.iskola              | 57163         | 14980        | 22796         | 2016                      |                 |               | 96955         | 56682         | 14457        | 19943         | 1743                             |                  |                      |            | 92825         |
|                          | NagyI.iskola           | 9740          | 2501         | 2996          | 132                       |                 |               | 15369         | 8575          | 2201         | 2652          | 169                              |                  |                      |            | 13597         |
|                          | <b>Összesen</b>        | <b>66903</b>  | <b>17481</b> | <b>25792</b>  | <b>2148</b>               |                 | <b>0</b>      | <b>112324</b> | <b>65257</b>  | <b>16658</b> | <b>22595</b>  | <b>1912</b>                      |                  | <b>0</b>             | <b>0</b>   | <b>106422</b> |
| 852022 SNI isk.okt.5     | Sm.iskola              |               |              | 958           |                           |                 |               | 958           |               |              | 367           |                                  |                  |                      |            | 367           |
|                          | NagyI.iskola           | 168           | 45           |               |                           |                 |               | 213           |               |              |               |                                  |                  |                      |            | 0             |
|                          | <b>Összesen</b>        | <b>168</b>    | <b>45</b>    | <b>958</b>    |                           |                 |               | <b>1171</b>   | <b>0</b>      | <b>0</b>     | <b>367</b>    |                                  |                  |                      |            | <b>367</b>    |
| 855911 napközi           | NagyI.Iskola           | 436           | 111          | 30            |                           |                 |               | 577           | 411           | 39           | 3             |                                  |                  |                      |            | 453           |
| 856011 Ped. Szaksz       | Sm. Iskola             | 12282         | 3160         | 2695          |                           |                 |               | 18137         | 12054         | 3145         | 2235          |                                  |                  |                      |            | 17434         |
| 856012 Korai fejleszt    | Sm.iskola              | 96            | 26           | 3600          |                           |                 |               | 3722          |               |              | 2816          |                                  |                  |                      |            | 2816          |
|                          | <b>Összesen</b>        | <b>12378</b>  | <b>3186</b>  | <b>6295</b>   |                           |                 |               | <b>21859</b>  | <b>12054</b>  | <b>3145</b>  | <b>5051</b>   | <b>0</b>                         | <b>0</b>         | <b>0</b>             | <b>0</b>   | <b>20250</b>  |
| 910502 Egyéb könyv       | Sm. Klub               | 2040          | 529          | 1327          |                           |                 |               | 3896          | 2083          | 474          | 750           |                                  |                  |                      |            | 3307          |
| 91023 Könyvtári tev.     | Sm. Klub               | 2313          | 601          | 1327          |                           |                 |               | 4241          | 2035          | 509          | 780           |                                  |                  |                      |            | 3324          |
|                          | <b>Összesen</b>        | <b>4353</b>   | <b>1130</b>  | <b>2654</b>   |                           |                 |               | <b>8137</b>   | <b>4118</b>   | <b>983</b>   | <b>1530</b>   |                                  |                  |                      |            | <b>6631</b>   |
| 890441 Köz célú fogl.    | Sm.iskola              | 2651          | 358          |               |                           |                 |               | 3009          | 1352          | 186          | 45            |                                  |                  |                      |            | 1583          |
| <b>Kiadások összesen</b> |                        | <b>206717</b> | <b>53248</b> | <b>150860</b> | <b>4438</b>               | <b>0</b>        | <b>300</b>    | <b>415563</b> | <b>200572</b> | <b>51309</b> | <b>132771</b> | <b>3618</b>                      | <b>0</b>         | <b>0</b>             | <b>288</b> | <b>388558</b> |
| Átíró                    |                        |               |              |               |                           |                 |               |               |               |              |               |                                  |                  |                      |            | 1342          |
| Pénzkészlet              |                        |               |              |               |                           |                 |               |               |               |              |               |                                  |                  |                      |            | 272           |
| <b>Kiadások összesen</b> |                        | <b>206717</b> | <b>53248</b> | <b>150860</b> | <b>4438</b>               | <b>0</b>        | <b>300</b>    | <b>415563</b> | <b>200572</b> | <b>51309</b> | <b>132771</b> | <b>3618</b>                      | <b>0</b>         | <b>288</b>           | <b>288</b> | <b>390172</b> |

**4.sz.melléklet**  
**Sárbogárd Város Önkormányzata Képviselő-testületének**

**/2012.( ) önkormányzati rendelethez**

Központi Általános Iskola, Óvoda, Családsegítő és Gyermekjóléti Szolgálat.2011.évi bevétel

eFt

| Szakfeladat                          | 562912       |              |                               |                  | 562913                |            |               |              | 682002    |             |             |            | Önk.elsz.szla |             |             |               |
|--------------------------------------|--------------|--------------|-------------------------------|------------------|-----------------------|------------|---------------|--------------|-----------|-------------|-------------|------------|---------------|-------------|-------------|---------------|
|                                      | Öv.int.étk.  |              | Iskolai intézményi étkeztetés |                  | Nem lakóig.bérbeadása |            | Önk.elsz.szla |              |           |             |             |            |               |             |             |               |
|                                      | Zengő Óv.    | M.G.Ált.isk. | M.G.Ált.isk.                  | Szent I.Ált.isk. | Zengő Óv.             | M.G.Ált.I. | Szent I.Á.    | Összesen     | Módosít.  | Teljesít.   | Módosít.    | Teljesít.  |               |             |             |               |
| Megnevezés                           | Módosít.     | Teljesít.    | Módosít.                      | Teljesít.        | Módosít.              | Teljesít.  | Módosít.      | Teljesít.    | Módosít.  | Teljesít.   | Módosít.    | Teljesít.  | Módosít.      | Teljesít.   |             |               |
| Intézmény                            | 11669        | 8857         | 18699                         | 20548            | 1088                  | 860        | 19787         | 21408        | 19        | 2146        | 2424        | 440        | 417           | 2586        | 2860        |               |
| Intézményi működés bev.              |              |              |                               |                  |                       |            |               |              |           |             |             |            |               |             |             |               |
| Hatósági jogkörhöz köt.műk.bev.      |              |              |                               |                  |                       |            |               |              | 19        | 2146        | 2424        | 440        | 417           | 2586        | 2860        |               |
| Egyéb saját bevétel                  | 9335         | 7100         | 7841                          | 7894             | 870                   | 684        | 8711          | 8578         |           |             |             |            |               |             |             |               |
| Áfa bev.v.tér.                       | 2334         | 1757         | 10858                         | 12654            | 218                   | 176        | 11076         | 12830        |           |             |             |            |               |             |             |               |
| Hozam és kamatbev.                   |              |              |                               |                  |                       |            |               |              |           |             |             |            |               |             |             |               |
| Átvett pénzeszk.működési célra       |              |              |                               |                  |                       |            |               |              |           |             |             |            |               |             |             |               |
| Működési célú tám.kieg.              |              |              |                               |                  |                       |            |               |              |           |             |             |            |               |             |             |               |
| Támogatás ért.műk.bev.               |              |              |                               |                  |                       |            |               |              |           |             |             |            |               |             |             |               |
| Költségvetési kieg.vtér              |              |              |                               |                  |                       |            |               |              |           |             |             |            |               |             |             |               |
| Önk.költségv.tám.                    |              |              |                               |                  |                       |            |               |              |           |             |             |            |               |             |             |               |
| <b>Önkormányzatok sajátos bev.</b>   |              |              |                               |                  |                       |            |               |              |           |             |             |            |               |             |             |               |
| Helyi adók                           |              |              |                               |                  |                       |            |               |              |           |             |             |            |               |             |             |               |
| Átengedett közp.adók                 |              |              |                               |                  |                       |            |               |              |           |             |             |            |               |             |             |               |
| Egyéb sajátos műk.bev.               |              |              |                               |                  |                       |            |               |              |           |             |             |            |               |             |             |               |
| Önk.sajátos felh.bev.                |              |              |                               |                  |                       |            |               |              |           |             |             |            |               |             |             |               |
| <b>Hitelek, Tám., kölcsönök</b>      |              |              |                               |                  |                       |            |               |              |           |             |             |            |               |             |             |               |
| Likviditási hitelek felvétele        |              |              |                               |                  |                       |            |               |              |           |             |             |            |               |             |             |               |
| Hosszú lejáratú hitelek felv.        |              |              |                               |                  |                       |            |               |              |           |             |             |            |               |             |             |               |
| <b>Felhalmozási és tőkejell.bev.</b> |              |              |                               |                  |                       |            |               |              |           |             |             |            |               |             |             |               |
| Tárgyi eszköz imm.jav.ért.           |              |              |                               |                  |                       |            |               |              |           |             |             |            |               |             |             |               |
| Támog.értékű felhalm.bev.            |              |              |                               |                  |                       |            |               |              |           |             |             |            |               |             |             |               |
| Felhalm.célú átvett pénzeszk.        |              |              |                               |                  |                       |            |               |              |           |             |             |            |               |             |             |               |
| <b>Előző évi maradv. igénybev.</b>   |              |              |                               |                  |                       |            |               |              |           |             |             |            |               |             |             |               |
| <b>Felügy. szervtől kapott tám.</b>  |              |              |                               |                  |                       |            |               |              |           |             |             |            |               |             |             |               |
| Normatíva                            |              |              |                               |                  |                       |            |               |              |           |             |             |            |               |             |             |               |
| Önkormányzati támogatás              |              |              |                               |                  |                       |            |               |              |           |             |             |            |               |             |             |               |
| <b>Bevételek mind összesen:</b>      | <b>11669</b> | <b>8857</b>  | <b>18699</b>                  | <b>20548</b>     | <b>1088</b>           | <b>860</b> | <b>19787</b>  | <b>21408</b> | <b>19</b> | <b>2146</b> | <b>2424</b> | <b>440</b> | <b>417</b>    | <b>2586</b> | <b>2860</b> | <b>445966</b> |



**4.sz.melléklet**  
**Sárbogárd Város Önkormányzata Képviselő-testületének /2012.( ) önkormányzati rendelethez**

Központi Általános Iskola, Óvoda, Családsegítő és Gyermekjóléti Szolgálat 2011.évi bevétel

eFt

| Szakfeladat<br>Megnevezés<br>Intézmény | 851011         |             | 851012     |             | 852011               |             |                  |             | 852012       |             |                  |             |              |             |
|--|----------------|-------------|------------|-------------|----------------------|-------------|------------------|-------------|--------------|-------------|------------------|-------------|--------------|-------------|
|  | Óvodai nevelés |             | Sni Óv.    |             | Ált.isk.tan.1-4.évf. |             | Szent I.Ált.isk. |             | M.G.Ált.Isk. |             | Szent I.Ált Isk. |             | M.G.Ált.Isk. |             |
|  | Módosított     | Teljesített | Módosított | Teljesített | Módosított           | Teljesített | Módosított       | Teljesített | Módosított   | Teljesített | Módosított       | Teljesített | Módosított   | Teljesített |
| <b>Intézményi működés bev.</b>         | <b>751</b>     | <b>484</b>  |            |             | <b>7942</b>          | <b>8610</b> |                  |             | <b>7942</b>  | <b>8610</b> |                  |             |              |             |
| Hatósági jogkörhöz köt.műk.bev.        |                |             |            |             |                      |             |                  |             |              |             |                  |             |              |             |
| Egyéb saját bevétel                    | 602            | 388         |            |             | 6388                 | 6905        |                  |             | 6388         | 6905        |                  |             |              |             |
| Áfa bev.v.tér.                         | 149            | 96          |            |             | 1554                 | 1635        |                  |             | 1554         | 1635        |                  |             |              |             |
| Hozam és kamatbev.                     |                |             |            |             |                      | 70          |                  |             |              | 70          |                  |             |              |             |
| Átvett pénzeszk.működési célra         |                |             |            |             |                      |             |                  |             |              |             |                  |             |              |             |
| <b>Működési célú tám.kieg.</b>         |                |             |            |             |                      |             |                  |             |              |             |                  |             |              |             |
| Támogatás ért.műk.bev.                 |                |             |            |             |                      |             |                  |             |              |             |                  |             |              |             |
| Költségvetési kieg.vtér                |                |             |            |             |                      |             |                  |             |              |             |                  |             |              |             |
| Önk.költségv.tám.                      |                |             |            |             |                      |             |                  |             |              |             |                  |             |              |             |
| <b>Önkormányzatok sajátos bev.</b>     |                |             |            |             |                      |             |                  |             |              |             |                  |             |              |             |
| Helyi adók                             |                |             |            |             |                      |             |                  |             |              |             |                  |             |              |             |
| Átengedett közp.adók                   |                |             |            |             |                      |             |                  |             |              |             |                  |             |              |             |
| Egyéb sajátos műk.bev.                 |                |             |            |             |                      |             |                  |             |              |             |                  |             |              |             |
| Önk.sajátos felh.bev.                  |                |             |            |             |                      |             |                  |             |              |             |                  |             |              |             |
| <b>Hitelek, Tám., kölcsönök</b>        |                |             |            |             |                      |             |                  |             |              |             |                  |             |              |             |
| Likviditási hitelek felvétele          |                |             |            |             |                      |             |                  |             |              |             |                  |             |              |             |
| Hosszú lejáratú hitelek felv.          |                |             |            |             |                      |             |                  |             |              |             |                  |             |              |             |
| <b>Felhalmozási és tőkejell.bev.</b>   |                |             |            |             |                      |             |                  |             |              |             |                  |             |              |             |
| Tárgyi eszk.imm.jav.ért.               |                |             |            |             |                      |             |                  |             |              |             |                  |             |              |             |
| Támog.értékű felhalm.bev.              |                |             |            |             |                      |             |                  |             |              |             |                  |             |              |             |
| Felhalm.célú átvett pénzeszk.          |                |             |            |             |                      |             |                  |             |              |             |                  |             |              |             |
| <b>Előző évi maradv. igénybev.</b>     |                |             |            |             |                      |             |                  |             |              |             |                  |             |              |             |
| <b>Felügy. szervtől kapott tám.</b>    |                |             |            |             |                      |             |                  |             |              |             |                  |             |              |             |
| Normatíva                              |                |             |            |             |                      |             |                  |             |              |             |                  |             |              |             |
| Önkormányzati támogatás                |                |             |            |             |                      |             |                  |             |              |             |                  |             |              |             |
| <b>Bevételek mind összesen:</b>        | <b>751</b>     | <b>484</b>  |            |             | <b>7942</b>          | <b>8610</b> |                  |             | <b>7942</b>  | <b>8610</b> |                  |             | <b>7942</b>  | <b>8610</b> |

**4.sz.melléklet**  
**Sárbogárd Város Önkormányzata Képviselő-testületének /2012.( ) önkormányzati rendelethez**

Központi Általános Iskola, Óvoda, Családsegítő és Gyermekjóléti Szolgálat 2011.évi bevétel

eFt

| Szakfeladat<br>Megnevezés<br>Intézmény | 852021                        |                                   |                             | 852022                      |                                 |                           | 855911                      |                                 |                           | Tanulász.<br>M.G.Ált.I.<br>Módosit. Tejesit. |  |
|--|-------------------------------|-----------------------------------|-----------------------------|-----------------------------|---------------------------------|---------------------------|-----------------------------|---------------------------------|---------------------------|--|--|
|  | Ált.isk.tan.5-8.évf.          |                                   |                             | Sni ált.isk.tan.5-8.évf.    |                                 |                           | Ált.isk.napk.oth.eil.       |                                 |                           |  |  |
|  | M.G.Ált.I.<br>Módosit Tejesit | Szent I.Ált.I.<br>Tejesit Módosit | Összesen<br>Tejesit Módosit | M.G.Ált.I.<br>Módos Tejesit | Szent I.Ált.I.<br>Módos Tejesit | Összesen<br>Tejesit Módos | M.G.Ált.I.<br>Tejesit Módos | Szent I.Ált.I.<br>Tejesit Módos | Összesen<br>Tejesit Módos |  |  |
| <b>Intézményi működés bev.</b>         |                               |                                   |                             |                             |                                 |                           |                             |                                 |                           |  |  |
| Hatósági jogkörhöz köt.műk.bev.        |                               |                                   |                             |                             |                                 |                           |                             |                                 |                           |  |  |
| Egyéb saját bevétel                    |                               |                                   |                             |                             |                                 |                           |                             |                                 |                           |  |  |
| Áfa bev.v.tér.                         |                               |                                   |                             |                             |                                 |                           |                             |                                 |                           |  |  |
| Hozam és kamatbev.                     |                               |                                   |                             |                             |                                 |                           |                             |                                 |                           |  |  |
| Átvett pénzeszk.működési célra         |                               |                                   |                             |                             |                                 |                           |                             |                                 |                           |  |  |
| <b>Működési célú tám.kieg.</b>         |                               |                                   |                             |                             |                                 |                           |                             |                                 |                           |  |  |
| Támogatás ért.műk.bev.                 |                               |                                   |                             |                             |                                 |                           |                             |                                 |                           |  |  |
| Költségvetési kieg.vtér                |                               |                                   |                             |                             |                                 |                           |                             |                                 |                           |  |  |
| Önk.költségv.tám.                      |                               |                                   |                             |                             |                                 |                           |                             |                                 |                           |  |  |
| <b>Önkormányzatok sajátos bev.</b>     |                               |                                   |                             |                             |                                 |                           |                             |                                 |                           |  |  |
| Helyi adók                             |                               |                                   |                             |                             |                                 |                           |                             |                                 |                           |  |  |
| Átengedett közp.adók                   |                               |                                   |                             |                             |                                 |                           |                             |                                 |                           |  |  |
| Egyéb sajátos műk.bev.                 |                               |                                   |                             |                             |                                 |                           |                             |                                 |                           |  |  |
| Önk.sajátos felh.bev.                  |                               |                                   |                             |                             |                                 |                           |                             |                                 |                           |  |  |
| <b>Hitelek, Tám., kölcsönök</b>        |                               |                                   |                             |                             |                                 |                           |                             |                                 |                           |  |  |
| Likviditási hitelek felvétele          |                               |                                   |                             |                             |                                 |                           |                             |                                 |                           |  |  |
| Hosszú lejáratú hitelek felv.          |                               |                                   |                             |                             |                                 |                           |                             |                                 |                           |  |  |
| <b>Felhalmozási és tőkejell.bev.</b>   |                               |                                   |                             |                             |                                 |                           |                             |                                 |                           |  |  |
| Tárgyi eszköz.imm.jav.ért.             |                               |                                   |                             |                             |                                 |                           |                             |                                 |                           |  |  |
| Támog.értékű felhalm.bev.              |                               |                                   |                             |                             |                                 |                           |                             |                                 |                           |  |  |
| Felhalm.célú átvett pénzeszk.          |                               |                                   |                             |                             |                                 |                           |                             |                                 |                           |  |  |
| <b>Előző évi maradv. igénybev.</b>     |                               |                                   |                             |                             |                                 |                           |                             |                                 |                           |  |  |
| <b>Felügy. szervtől kapott tám.</b>    |                               |                                   |                             |                             |                                 |                           |                             |                                 |                           |  |  |
| Normatíva                              |                               |                                   |                             |                             |                                 |                           |                             |                                 |                           |  |  |
| Önkormányzati támogatás                |                               |                                   |                             |                             |                                 |                           |                             |                                 |                           |  |  |
| <b>Bevételek mind Összesen:</b>        |                               |                                   |                             |                             |                                 |                           |                             |                                 |                           |  |  |

4.sz.melléklet

Sárbogárd Város Önkormányzata Képviselő-testületének /2012.( ) önkormányzati rendelethez

Központi Általános Iskola, Óvoda, Családsegítő és Gyermekjóléti Szolgálat 2011.évi bevétel

e/Ft

| Szakfeladat                     | 889201                     |                      |                      |                      | 889924                  |                      |                      |                        | 890441     |      | 890442    |      | 910123      |             | 932919 |      | Összesen      |               |
|---------------------------------|----------------------------|----------------------|----------------------|----------------------|-------------------------|----------------------|----------------------|------------------------|------------|------|-----------|------|-------------|-------------|--------|------|---------------|---------------|
|                                 | Gyermekjóléti szolgáltatás |                      | Családsegítés        |                      | Rövid időt.közf.        |                      | Hossz.időt.köz       |                        | Könyvt.sz. |      | E.sz.tev. |      |             |             |        |      |               |               |
| Megnevezés                      | Sárbogárd<br>Módj.Telj.    | Nagyik<br>Módj.Telj. | Hantos<br>Módj.Telj. | Összes<br>Módj.Telj. | Sárbogárd<br>Módj.Telj. | Nagyik<br>Módj.Telj. | Hantos<br>Módj.Telj. | Összesen<br>Módj.Telj. | Módj.      | Tej. | Módj.     | Tej. | Módj.       | Tej.        | Módj.  | Tej. | Módj.         | Tej.          |
| Intézményi működés bev.         |                            |                      |                      |                      | 38                      | 38                   |                      | 38                     |            |      |           |      | 2255        | 2001        |        |      | 45028         | 44258         |
| Hatósági jogkörhöz köt.műk.bev. |                            |                      |                      |                      |                         |                      |                      |                        |            |      |           |      |             |             |        |      |               |               |
| Egyéb saját bevétel             |                            |                      |                      |                      | 30                      | 30                   |                      | 30                     |            |      |           |      | 800         | 417         |        |      | 28452         | 26278         |
| Áfa bev.v.tér.                  |                            |                      |                      |                      | 8                       | 8                    |                      | 8                      |            |      |           |      | 1455        | 1517        |        |      | 16576         | 17843         |
| Hozam és kamatbev.              |                            |                      |                      |                      |                         |                      |                      |                        |            |      |           |      |             | 67          |        |      |               | 137           |
| Átvett pénzeszk.működési célra  |                            |                      |                      |                      |                         |                      |                      |                        |            |      |           |      |             |             |        |      |               |               |
| Működési célú tám.kieg.         |                            |                      |                      |                      |                         |                      |                      |                        |            |      |           |      |             |             |        |      |               |               |
| Támogatás ért.műk.bev.          |                            |                      |                      |                      |                         |                      |                      |                        |            |      |           |      |             |             |        |      |               |               |
| Költségvetési kiegészítés       |                            |                      |                      |                      |                         |                      |                      |                        |            |      |           |      |             |             |        |      |               |               |
| Önk.költségv.tám.               |                            |                      |                      |                      |                         |                      |                      |                        |            |      |           |      |             |             |        |      |               |               |
| Önkormányzatok sajátos bev.     |                            |                      |                      |                      |                         |                      |                      |                        |            |      |           |      |             |             |        |      |               |               |
| Helyi adók                      |                            |                      |                      |                      |                         |                      |                      |                        |            |      |           |      |             |             |        |      |               |               |
| Átengedett közp.adók            |                            |                      |                      |                      |                         |                      |                      |                        |            |      |           |      |             |             |        |      |               |               |
| Egyéb sajátos műk.bev.          |                            |                      |                      |                      |                         |                      |                      |                        |            |      |           |      |             |             |        |      |               |               |
| Önk.sajátos felh.bev.           |                            |                      |                      |                      |                         |                      |                      |                        |            |      |           |      |             |             |        |      |               |               |
| Hitelek, Tám., kölcsönök        |                            |                      |                      |                      |                         |                      |                      |                        |            |      |           |      |             |             |        |      |               |               |
| Likviditási hitelek felvétele   |                            |                      |                      |                      |                         |                      |                      |                        |            |      |           |      |             |             |        |      |               |               |
| Hosszú lejáratú hitelek felv.   |                            |                      |                      |                      |                         |                      |                      |                        |            |      |           |      |             |             |        |      |               |               |
| Felhalmozási és tőkejeli bev.   |                            |                      |                      |                      |                         |                      |                      |                        |            |      |           |      |             |             |        |      |               |               |
| Tárgyi eszköz.imm.jav.ért.      |                            |                      |                      |                      |                         |                      |                      |                        |            |      |           |      |             |             |        |      |               |               |
| Támog.értékű felhalm.bev.       |                            |                      |                      |                      |                         |                      |                      |                        |            |      |           |      |             |             |        |      |               |               |
| Felhalm.célú átvett pénzeszk.   |                            |                      |                      |                      |                         |                      |                      |                        |            |      |           |      |             |             |        |      | 242           | 242           |
| Előző évi maradv. igénybev.     |                            |                      |                      |                      |                         |                      |                      |                        |            |      |           |      |             |             |        |      | 462635        | 445724        |
| Felügy. szervtől kapott tám.    |                            |                      |                      |                      |                         |                      |                      |                        |            |      |           |      |             |             |        |      |               |               |
| Normatíva                       |                            |                      |                      |                      |                         |                      |                      |                        |            |      |           |      |             |             |        |      |               |               |
| Önkormányzati támogatás         |                            |                      |                      |                      | 38                      | 38                   |                      | 38                     |            |      |           |      | 2255        | 2001        |        |      | 507905        | 490224        |
| <b>Bevételek mind összesen:</b> |                            |                      |                      |                      | <b>38</b>               | <b>38</b>            |                      | <b>38</b>              |            |      |           |      | <b>2255</b> | <b>2001</b> |        |      | <b>507905</b> | <b>490224</b> |

4.sz.melléklet

Sárbogárd Város Önkormányzata Képviselő-testületének /2012.( ) önkormányzati rendelethez

Központi Általános Iskola, Óvoda, Családsegítő és Gyermekjóléti Szolgálat 2011.évi kiadása

| Szakfeladat        | Intézmény                   | Szem. kiad.   |               | Járulék      |              | Dologi        |               | Ellát.pénzb.jutt. |             | Pénzeszk.átadás |             | Felújítás  |             | Beruházás  |             | Összesen      | Létszám       |               |
|--------------------|-----------------------------|---------------|---------------|--------------|--------------|---------------|---------------|-------------------|-------------|-----------------|-------------|------------|-------------|------------|-------------|---------------|---------------|---------------|
|                    |                             | Módosított    | Teljesített   | Módosított   | Teljesített  | Módosított    | Teljesített   | Módosított        | Teljesített | Módosított      | Teljesített | Módosított | Teljesített | Módosított | Teljesített |               |               |               |
| <b>1.562912</b>    | <b>Ov.int.étk.</b>          |               |               |              |              | <b>45340</b>  | <b>37745</b>  |                   |             |                 |             |            |             |            |             | <b>45340</b>  | <b>37745</b>  |               |
| 562913             | isk.int.étk.                |               |               |              |              | 43350         | 47767         |                   |             |                 |             |            |             |            |             | 43350         | 47767         |               |
|                    |                             |               |               |              |              | 8889          | 8850          |                   |             |                 |             |            |             |            |             | 8889          | 8850          |               |
| <b>2.562913</b>    | <b>Szakfeladat összesen</b> |               |               |              |              | <b>52239</b>  | <b>56617</b>  |                   |             |                 |             |            |             |            |             | <b>52239</b>  | <b>56617</b>  |               |
| 682002             | Nem lakóibei                |               |               |              |              | 1206          | 1203          |                   |             |                 |             |            |             |            |             | 1206          | 1203          |               |
|                    |                             |               |               |              |              | 248           | 249           |                   |             |                 |             |            |             |            |             | 248           | 249           |               |
|                    |                             |               |               |              |              | 1454          | 1452          |                   |             |                 |             |            |             |            |             | 1454          | 1452          |               |
| <b>3.852002</b>    | <b>Szakfeladat összesen</b> |               |               |              |              | <b>16824</b>  | <b>15817</b>  |                   | <b>34</b>   |                 |             |            |             |            |             | <b>16824</b>  | <b>15817</b>  |               |
| <b>4.851011</b>    | <b>Ov.nevelés</b>           | <b>70047</b>  | <b>66122</b>  | <b>18178</b> | <b>17454</b> | <b>16824</b>  | <b>15817</b>  |                   | <b>41</b>   |                 |             |            |             |            |             | <b>656</b>    | <b>598</b>    |               |
| <b>5.851012</b>    | <b>Sni Óvoda</b>            |               |               |              |              | <b>656</b>    | <b>598</b>    |                   |             |                 |             |            |             |            |             | <b>656</b>    | <b>598</b>    |               |
| 852011             | Alt.isk.1-4.évf.            | 39752         | 39380         | 10349        | 10405        | 26373         | 25838         |                   | 1731        | 1370            |             |            |             | 584        | 78789       | 77577         | 17,08         |               |
|                    | M.G.isk.                    | 12551         | 12968         | 3281         | 3414         | 5655          | 6165          |                   | 420         | 453             |             |            |             | 117        | 22024       | 23117         | 4,81          |               |
|                    | Sz.I.isk.                   | 52303         | 52348         | 13630        | 13819        | 32028         | 32003         |                   | 2151        | 1823            |             |            |             | 701        | 100813      | 100694        |               |               |
| <b>6.852011</b>    | <b>Szakfeladat összesen</b> |               |               |              |              | <b>1468</b>   | <b>1093</b>   |                   |             |                 |             |            |             |            |             | <b>1468</b>   | <b>1093</b>   |               |
| 852012             | Sni.isk.1-4.évf.            |               |               |              |              | 131           | 167           |                   |             |                 |             |            |             |            |             | 131           | 167           |               |
|                    | Sz.I.isk.                   |               |               |              |              | 1599          | 1260          |                   |             |                 |             |            |             |            |             | 1599          | 1260          |               |
| <b>7.852012</b>    | <b>Szakfeladat összesen</b> |               |               |              |              | <b>18404</b>  | <b>18205</b>  |                   | <b>1584</b> | <b>1748</b>     |             |            |             |            |             | <b>18404</b>  | <b>18205</b>  |               |
| 852021             | Alt.isk.5-8.évf.            | 42665         | 41691         | 11073        | 10925        | 5665          | 6172          |                   | 540         | 478             |             |            |             |            | 73726       | 72569         | 19,75         |               |
|                    | M.G.isk.                    | 14125         | 12872         | 3704         | 3462         | 5665          | 6172          |                   | 540         | 478             |             |            |             |            | 24034       | 22984         | 5,08          |               |
|                    | Sz.I.isk.                   | 56790         | 54563         | 14777        | 14387        | 24069         | 24377         |                   | 2124        | 2226            |             |            |             |            | 97760       | 95553         |               |               |
| <b>8.852021</b>    | <b>Szakfeladat összesen</b> |               |               |              |              | <b>550</b>    | <b>626</b>    |                   |             |                 |             |            |             |            |             | <b>550</b>    | <b>626</b>    |               |
| 852022             | Sni.isk.5-8.évf.            |               |               |              |              | 262           | 191           |                   |             |                 |             |            |             |            |             | 262           | 191           |               |
|                    | Sz.I.isk.                   |               |               |              |              | 812           | 817           |                   |             |                 |             |            |             |            |             | 812           | 817           |               |
| <b>9.852022</b>    | <b>Szakfeladat összesen</b> |               |               |              |              | <b>7001</b>   | <b>694</b>    |                   |             |                 |             |            |             |            |             | <b>7001</b>   | <b>694</b>    |               |
| 855911             | Alt.isk.napk.o              | 26624         | 26794         | 6905         | 7001         | 879           | 694           |                   |             |                 |             |            |             |            | 34408       | 34489         | 11,22         |               |
|                    | M.G.isk.                    | 4683          | 5271          | 1211         | 1384         | 217           | 162           |                   |             |                 |             |            |             |            | 6111        | 6817          | 2,34          |               |
|                    | Sz.I.isk.                   | 31307         | 32065         | 8116         | 8385         | 1096          | 856           |                   |             |                 |             |            |             |            | 40519       | 41306         |               |               |
| <b>10.855911</b>   | <b>Szakfeladat összesen</b> |               |               |              |              | <b>295</b>    | <b>295</b>    |                   |             |                 |             |            |             |            |             | <b>295</b>    | <b>295</b>    |               |
| 11.855914          | Alt.isk.tanul.              | 1135          | 1092          | 306          | 295          | 5386          | 4364          |                   |             |                 |             |            |             |            | 1441        | 1387          |               |               |
| 889201             | Gyermekj.szó                | 6508          | 6487          | 1697         | 1639         | 7             | 21            |                   |             |                 |             |            |             | 146        | 146         | 13737         | 12636         |               |
|                    | Sárbogárd                   | 694           | 693           | 180          | 180          |               |               |                   |             |                 |             |            |             |            | 881         | 894           | 0,375         |               |
|                    | Nagylok                     | 801           | 790           | 216          | 213          | 2             | 15            |                   |             |                 |             |            |             |            | 1019        | 1018          | 0,375         |               |
|                    | Hantos                      | 8003          | 7970          | 2093         | 2032         | 5395          | 4400          |                   |             |                 |             |            |             |            | 146         | 15637         | 14548         |               |
| <b>12.889201</b>   | <b>Szakfeladat összesen</b> |               |               |              |              | <b>3628</b>   | <b>2885</b>   |                   |             |                 |             |            |             |            |             | <b>3628</b>   | <b>2885</b>   |               |
| 889924             | Családsegítő                | 5737          | 5422          | 1444         | 1254         | 3628          | 2885          |                   |             |                 |             |            |             | 80         | 10889       | 9561          | 3,75          |               |
|                    | Sárbogárd                   | 436           | 435           | 112          | 112          | 289           | 292           |                   |             |                 |             |            |             |            | 837         | 839           | 0,125         |               |
|                    | Nagylok                     | 388           | 386           | 100          | 99           | 47            | 41            |                   |             |                 |             |            |             |            | 535         | 526           | 0,125         |               |
|                    | Hantos                      | 6561          | 6243          | 1656         | 1465         | 3964          | 3218          |                   |             |                 |             |            |             | 80         | 12261       | 10926         |               |               |
| <b>13.889924</b>   | <b>Szakfeladat összesen</b> |               |               |              |              | <b>3438</b>   | <b>1652</b>   |                   |             |                 |             |            |             |            |             | <b>3438</b>   | <b>1652</b>   |               |
| 14.890441          | Rövid időt.közn.            |               |               |              |              | 3385          | 3111          |                   |             |                 |             |            |             |            |             | 28345         | 25901         | 5,24          |
| 15.890442          | Hosszú időt.közn.           |               |               |              |              | 11987         | 10803         |                   |             |                 |             |            |             |            |             | 33            | 33            |               |
| 16.910123          | Könyvt.sz.                  | 13035         | 11987         | 3385         | 3111         | 11925         | 10803         |                   |             |                 |             |            |             |            |             | 28345         | 25901         |               |
| 17.932919          | Egyéb sz.t.                 |               |               |              |              | 33            | 33            |                   |             |                 |             |            |             |            |             | 33            | 33            |               |
| <b>Összesen:</b>   |                             | <b>242619</b> | <b>234042</b> | <b>62609</b> | <b>61176</b> | <b>197434</b> | <b>189963</b> |                   | <b>4316</b> | <b>4083</b>     |             |            |             | <b>927</b> | <b>847</b>  | <b>507905</b> | <b>490111</b> | <b>105,75</b> |
| Pénzkészlet        |                             |               |               |              |              |               |               |                   |             |                 |             |            |             |            |             |               | 34            |               |
| Függő átfutó kiad. |                             |               |               |              |              |               |               |                   |             |                 |             |            |             |            |             |               | 79            |               |
| <b>Összesen:</b>   |                             |               |               |              |              |               |               |                   |             |                 |             |            |             |            |             |               | <b>490224</b> |               |

Sárbogárd Város Önkormányzat  
Hivatásos Önkormányzati Tűzoltóság 2011. évi bevételi feladatainak és forrásainak  
kiadásai feladatunként és kiemelt előirányzatunként

| A          |   | B              | C               | D          |                                       |                 | E              | F              |
|------------|---|----------------|-----------------|------------|---------------------------------------|-----------------|----------------|----------------|
| Megnevezés |   | 2011. évi terv | 2011. évi telj. | Megnevezés | 2011. évi terv                        | 2011. évi telj. |                |                |
| 1          | <b>I. Működési bevételek</b>  | <b>11 670</b>  | <b>15 989</b>   | 1          |                                       |                 |                |                |
| 2          | 1. Intézményi működési bev.   | 11 670         | 15 989          | 2          | <b>Személyi juttatás</b>              |                 | 194 469        | 194 469        |
| 3          | 2. Önk. sajátos működési bev.   |                |                 | 3          |                                       |                 |                |                |
| 4          | - Illetékek   |                |                 | 4          |                                       |                 |                |                |
| 5          | - Helyi adók  |                |                 | 5          |                                       |                 |                |                |
| 6          | - Atengedett központi adók  |                |                 | 6          |                                       |                 |                |                |
| 7          | - Bíróság, pótlék, egyéb sajátos bev.                                     |                |                 | 7          |                                       |                 |                |                |
| 8          |   |                |                 | 8          |                                       |                 |                |                |
| 9          | <b>II. Támogatások</b>  |                |                 | 9          | <b>Munkaadót terhelő jár.</b>         |                 | 49 768         | 49 321         |
| 10         | 1. Önkormányzatok költségvetési tám.                                      |                |                 | 10         |                                       |                 |                |                |
| 11         | - Normatív hozzájárulások   |                |                 | 11         |                                       |                 |                |                |
| 12         | - Központosított előirányzatok  |                |                 | 12         |                                       |                 |                |                |
| 13         | - Normatív kötött felhasználású tám.                                      |                |                 | 13         |                                       |                 |                |                |
| 14         | - Fejlesztési célú támogatások  |                |                 | 14         |                                       |                 |                |                |
| 15         | <b>III. Felhalmozási és tőkejellegű bevételek</b>                         |                |                 | 15         | <b>Dologi kiadás</b>                  |                 | 52 900         | 52 900         |
| 16         | 1. Tárgyi eszközök, imm.javak ért.  |                |                 | 16         |                                       |                 |                |                |
| 17         | 2. Önk. sajátos felhalmozási és tőkejell. bev.                            |                |                 | 17         |                                       |                 |                |                |
| 18         | 3. Pénzügyi befeketések bev.  |                |                 | 18         |                                       |                 |                |                |
| 19         | <b>IV. Támogatásértéki bev.</b>   | <b>36 005</b>  | <b>36 005</b>   | 19         | <b>Ellátottak pénzbeli juttatásai</b> |                 |                |                |
| 20         | 1. Támogatásértéki működési bevétel                                       |                |                 | 20         |                                       |                 |                |                |
| 21         | - Elkülönített állami pénzalapoktól                                       |                |                 | 21         |                                       |                 |                |                |
| 22         | - Társadalombiztosítási alapból   |                |                 | 22         |                                       |                 |                |                |
| 23         | - Többcélú Kistérségi Társulástól   |                |                 | 23         |                                       |                 |                |                |
| 24         | - Helyi önkormányzattól   |                |                 | 24         |                                       |                 |                |                |
| 25         | - egyéb működési bev.   | 36 005         | 36 005          | 25         |                                       |                 |                |                |
| 26         | 2. Felhalmozásértéki működési bev.  |                |                 | 26         |                                       |                 |                |                |
| 27         | <b>V. Véglegesen átvett pénzeszközök</b>                                  |                |                 | 27         | <b>Pénzeszköz átadás</b>              |                 |                |                |
| 28         | 1. Működési célú pénzeszköz átvétel                                       |                |                 | 28         |                                       |                 |                |                |
| 29         | 2. Felhalmozási célú pénzeszköz átvétel                                   |                |                 | 29         |                                       |                 |                |                |
| 30         | <b>VI. Támogatási kölcs.vtér, igénybevételek, ép.kibocs. és ért. bev.</b> |                |                 | 30         | <b>Felújítás</b>                      |                 | 5 927          | 5 927          |
| 31         | <b>VII. Hitelek</b>   |                |                 | 31         | <b>Beruházás</b>                      |                 | 8 401          | 8 401          |
| 32         | 1. Működési célú hitel felvétele  |                |                 | 32         |                                       |                 |                |                |
| 33         | 2. Felhalmozási célú hitel felvétele                                      |                |                 | 33         |                                       |                 |                |                |
| 34         | <b>VIII. Pénzforgalom nélküli bevételek (Pénzmar.)</b>                    | <b>17 164</b>  | <b>17 164</b>   | 34         | <b>Kiadás összesen</b>                |                 | <b>311 465</b> | <b>311 018</b> |
| 35         | <b>IX. Felügyeleti szervtől kapott tám.</b>                               | <b>246 626</b> | <b>246 179</b>  | 35         | <b>Függő áfűtő</b>                    |                 |                | <b>-12 889</b> |
| 36         | <b>Összesen:</b>  | <b>311 465</b> | <b>315 337</b>  | 36         | <b>Kiadás mindösszesen</b>            |                 | <b>311 465</b> | <b>298 129</b> |

adatok eFt-ban

**Sárbogárd Város Önkormányzat**  
**2011. évi összesített működési és felhalmozási célú bevételei és kiadásai**  
**mérlegszerűen**

adatok eFt-ban

|           | A                                     | B                    | C                   |
|-----------|---------------------------------------|----------------------|---------------------|
|           |                                       | 2011.évi előirányzat | 2011.évi teljesítés |
| <b>1</b>  | <b>Működési bevételek</b>             |                      |                     |
| 2         | Működési bevételek                    | 1 140 426            | 1 149 483           |
| 3         | Önkormányzatok költségvetési tám.     | 1 115 282            | 1 115 282           |
| 4         | Támogatásértékű bev.                  | 210 158              | 187 069             |
| 5         | Pénzügyi befekt. bevétele             |                      | 2 297               |
| 6         | Működési célú átvett pénzeszk.        | 312                  | 11 615              |
| 7         | Támogat.köl.v.tér,ép.kibocs.és bevét. |                      | 931                 |
| <b>8</b>  | <b>Összesen:</b>                      | <b>2 466 178</b>     | <b>2 466 677</b>    |
| 9         | Előző évi műk.maradv.igénybevét.      | 91 187               | 91 187              |
| 10        | Működési célú hitelek felv.           |                      |                     |
| <b>11</b> | <b>Mindösszesen</b>                   | <b>2 557 365</b>     | <b>2 557 864</b>    |

|           | A   | B                    | C                   |
|-----------|---|----------------------|---------------------|
|           |   | 2011.évi előirányzat | 2011.évi teljesítés |
| <b>1</b>  | <b>Felhalmozási bevételek</b>             |                      |                     |
| 2         | Felhalmozási célú átvett pénzeszköz       | 30 470               | 31 015              |
| 3         | Felhalmozási és tőke jell.bev.            | 29 324               | 25 690              |
| 4         | Tárgyi eszk., imm.javak ért.              | 6 742                | 0                   |
| 5         | Felzszerelési c. támogatás                | 21 450               | 21 450              |
| 6         | Támogatásértékű felhalmoz. bev.           | 33 082               | 35 899              |
| 7         | Fejlesztési hitel igénybevétele előző évi | 3 307                | 3 307               |
| <b>8</b>  | <b>Összesen</b>                           | <b>124 375</b>       | <b>117 361</b>      |
| 9         | Előző évi.pénzmaradv.igénybevét.          | 25 736               | 25 738              |
| 10        | Felhalmozási c. hitelek felvétele         | 29 998               | 18 721              |
| <b>11</b> | <b>Mindösszesen:</b>                      | <b>180 109</b>       | <b>161 820</b>      |

|           | A                           | B                    | C                   |
|-----------|-----------------------------|----------------------|---------------------|
|           |                             | 2011.évi előirányzat | 2011.évi teljesítés |
| <b>1</b>  | <b>Működési kiadások</b>    |                      |                     |
| 2         | Személyi juttatás           | 980 828              | 958 696             |
| 3         | Munkaadót terhelő járulékok | 256 931              | 252 432             |
| 4         | Dologi kiadások             | 991 559              | 888 543             |
| 5         | Tartalék                    |                      |                     |
| 6         | Előző évi maradv.vfiz.      |                      |                     |
| 7         | Támogatás értékű műk.kiad.  | 17 543               | 16 573              |
| 8         | Egyéb műk.célú kiadás       | 76 739               | 85 867              |
| 9         | Ellátottak juttatásai       | 263 765              | 265 128             |
| <b>10</b> | <b>Összesen:</b>            | <b>2 587 365</b>     | <b>2 467 239</b>    |

|           | A  | B                    | C                   |
|-----------|--|----------------------|---------------------|
|           |  | 2011.évi előirányzat | 2011.évi teljesítés |
| <b>1</b>  | <b>Felhalmozási kiadások</b>                 |                      |                     |
| 2         | Felújítás                                    | 31 100               | 30 116              |
| 3         | Beruházás                                    | 90 906               | 85 042              |
| 4         | Támogatás ért.felh.kiad.                     |                      | 11 643              |
| 5         | Pénzeszk.áta.felhalmozási célra              |                      | 11 303              |
| 6         | Pénzügyi befektetések                        |                      |                     |
| 7         | Felhalmozási célú hitelek,kölcs.nyújt.,törl. | 28 103               | 28 103              |
| 8         |  |                      |                     |
| 9         |  |                      |                     |
| <b>10</b> | <b>Összesen</b>                              | <b>150 109</b>       | <b>166 207</b>      |

6.számú melléklet a ..../2012. (....) Önkormányzati rendelethez  
Sárbogárd Város Önkormányzata  
2011. évi felhalmozási kiadások feladatonként  
felújítási kiadások célonként

**Beruházás**

adatok e Ft-ban

| 1  | A<br>Megnevezés                                  | 2011.évi előirányzat |               |               | 2011.évi teljesítés |               |               |
|----|--|----------------------|---------------|---------------|---------------------|---------------|---------------|
|    |  | B                    | C             | D             | E                   | F             | G             |
|    |  | Alap                 | Áfa           | Összesen:     | Alap                | Áfa           | Összesen:     |
| 2  | ÁMK Isk nyílászárócsere, fűtőkorszerűsítés       | 20 991               | 5 248         | 26 239        | 21 087              | 5 271         | 26 358        |
| 3  | Városház központ rehab. projekt előkészítés      | 4 000                | 1 000         | 5 000         | 3 880               | 970           | 4 850         |
| 4  | Belterületi vízrendezés                          | 1 000                | 250           | 1 250         | 980                 | 245           | 1 225         |
| 5  | 4 db fűkasza vásárlás                            | 800                  | 200           | 1 000         |                     |               |               |
| 6  | TIOP pály. felhalmozási kiadásai                 | 24 532               | 6 133         | 30 665        | 24 127              | 6 032         | 30 159        |
| 7  | TÁMOP pályázat felhalmozási kiadásai             | 1 934                | 483           | 2 417         | 761                 | 191           | 952           |
| 8  | 10 db számítógép vásárlás                        | 1 200                | 300           | 1 500         | 1 255               | 314           | 1 569         |
| 9  | 2 db szervergép vásárlás                         | 1 200                | 300           | 1 500         |                     |               | 0             |
| 10 | 7 db vízműkút vízmin.jav.vízjogi lét.eng.        | 232                  | 58            | 290           |                     |               | 0             |
| 11 | Pusztageresi ravatalozó tetőszerk.átép.          | 800                  | 200           | 1 000         |                     |               | 0             |
| 12 | 01100 hrsz-ú út alatt áteresz bővítés            | 240                  | 60            | 300           |                     |               | 0             |
| 13 | Ady ltp. Játsszótér ütéscsillapítótalaj kial.    | 301                  | 75            | 376           |                     |               | 0             |
| 14 | NOD 32 vírusirtó pr.                             | 182                  | 46            | 228           | 182                 | 46            | 228           |
| 15 | Cothec Kft. bérl.díj terhére beruházás           | 2 000                | 500           | 2 500         | 2 000               | 500           | 2 500         |
| 16 | Gázkazán vásárlás (Szoc.Otthon)                  | 204                  | 51            | 255           | 204                 | 51            | 255           |
| 17 | Gázkazán vásárlás (Pusztagegres Orv.rend.)       | 208                  | 52            | 260           | 208                 | 52            | 260           |
| 18 | Gyalogátkelőhely( Vasút út- Közt. út)            | 340                  | 85            | 425           | 340                 | 85            | 425           |
| 19 | Informatikai norm. terh.vás.számtech.eszk.       | 1 314                | 328           | 1 642         | 1 393               | 348           | 1 741         |
| 20 | Kezelőegység (fogászat)                          | 3 385                | 846           | 4 231         | 3 385               | 846           | 4 231         |
| 21 | Bem .u. közvilágítás bővítés                     | 160                  | 40            | 200           | 160                 | 40            | 200           |
| 22 | 2 db monitor vásárlás                            |                      |               |               | 42                  | 11            | 53            |
| 23 | 2 db fűkasza vásárlás (közmunka program terhére) |                      |               |               | 400                 | 100           | 500           |
| 24 | <b>Összesen</b>                                  | <b>65 023</b>        | <b>16 255</b> | <b>81 278</b> | <b>60 404</b>       | <b>15 102</b> | <b>75 506</b> |

**Felújítás**

| 1 | A<br>Megnevezés                       | 2011.évi előirányzat |              |               | 2011.évi teljesítés |              |               |
|---|---------------------------------------|----------------------|--------------|---------------|---------------------|--------------|---------------|
|   |                                       | B                    | C            | D             | E                   | F            | G             |
|   |                                       | Alap                 | Áfa          | Összesen:     | Alap                | Áfa          | Összesen:     |
| 2 | Útfelújítás                           | 14 800               | 3 700        | 18 500        | 14 012              | 3 503        | 17 515        |
| 3 | Pusztageresi áteresz felújítás        | 599                  | 149          | 748           | 599                 | 150          | 749           |
| 4 | Fejérvíz Zrt. bérl.díj terhére felúj. | 4 740                | 1 185        | 5 925         | 4 740               | 1 185        | 5 925         |
| 5 | <b>Összesen</b>                       | <b>20 139</b>        | <b>5 034</b> | <b>25 173</b> | <b>19 351</b>       | <b>4 838</b> | <b>24 189</b> |

**Központi Általános Iskola, Óvoda, Családsegítő és GYEJÓ Beruházás**

eFt

| 1 | A<br>Megnevezés                 | 2011.évi előirányzat |            |            | 2011.évi teljesítés |            |            |
|---|---------------------------------|----------------------|------------|------------|---------------------|------------|------------|
|   |                                 | B                    | C          | D          | E                   | F          | G          |
|   |                                 | Alap                 | Áfa        | Összesen:  | Alap                | Áfa        | Összesen:  |
| 2 | Számítógép vásárlás (GYEJÓ)     | 80                   | 20         | 100        | 80                  | 20         | 100        |
| 3 | BTM keret terhére szgép vás     | 598                  | 149        | 747        | 598                 | 149        | 747        |
| 4 | Páncélszekrény vásárlás (CSSSZ) | 64                   | 16         | 80         | 0                   | 0          | 0          |
| 5 | <b>Összesen</b>                 | <b>742</b>           | <b>185</b> | <b>927</b> | <b>678</b>          | <b>169</b> | <b>847</b> |

**ÁMK Sárszentmiklósi Általános Iskola**

**Beruházás**

eFt

| 1 | A<br>Megnevezés | 2011.évi előirányzat |           |            | 2011.évi teljesítés |           |            |
|---|-----------------|----------------------|-----------|------------|---------------------|-----------|------------|
|   |                 | B                    | C         | D          | E                   | F         | G          |
|   |                 | Alap                 | Áfa       | Összesen:  | Alap                | Áfa       | Összesen:  |
| 2 | Udvari játékok  | 240                  | 60        | 300        | 227                 | 61        | 288        |
| 3 | <b>Összesen</b> | <b>240</b>           | <b>60</b> | <b>300</b> | <b>227</b>          | <b>61</b> | <b>288</b> |

Hivatásos Önkormányzati Tűzoltóság  
Beruházás

eFt

| A |                                  | B                    | C            | D            | E                   | F            | G            |
|---|----------------------------------|----------------------|--------------|--------------|---------------------|--------------|--------------|
| 1 | Megnevezés                       | 2011.évi előirányzat |              |              | 2011.évi teljesítés |              |              |
|   |                                  | Alap                 | Áfa          | Összesen:    | Alap                | Áfa          | Összesen:    |
| 2 | Kiviteli tervek                  | 240                  | 60           | 300          | 240                 | 60           | 300          |
| 3 | Gázérzékelő vásárlás             | 149                  | 37           | 186          | 149                 | 37           | 186          |
| 4 | Automata ellenőrző rendszer vás. | 2 229                | 557          | 2 786        | 2 229               | 557          | 2 786        |
| 5 | Kondigép vásárlás                | 186                  | 47           | 233          | 186                 | 47           | 233          |
| 6 | Laptop vásárlás                  | 120                  | 30           | 150          | 120                 | 30           | 150          |
| 7 | Kilégzési alkoholmérő vás.       | 90                   | 22           | 112          | 90                  | 22           | 112          |
| 8 | Gépjármű vásárlás                | 3 781                | 853          | 4 634        | 3 781               | 853          | 4 634        |
| 9 | <b>Összesen</b>                  | <b>6 795</b>         | <b>1 606</b> | <b>8 401</b> | <b>6 795</b>        | <b>1 606</b> | <b>8 401</b> |

Hivatásos Önkormányzati Tűzoltóság  
Felújítás

eFt

| A |                            | B                    | C          | D            | E                   | F          | G            |
|---|----------------------------|----------------------|------------|--------------|---------------------|------------|--------------|
| 1 | Megnevezés                 | 2011.évi előirányzat |            |              | 2011.évi teljesítés |            |              |
|   |                            | Alap                 | Áfa        | Összesen:    | Alap                | Áfa        | Összesen:    |
| 2 | Tetőhéjazat csere          | 4156                 | 533        | 4689         | 4156                | 533        | 4689         |
| 3 | Vizesblokk felújítás       | 696                  | 174        | 870          | 696                 | 174        | 870          |
| 4 | Raktárcsarnok              | 46                   | 12         | 58           | 46                  | 12         | 58           |
| 5 | Bejárati ajtó készítettése | 248                  | 62         | 310          | 248                 | 62         | 310          |
| 6 | <b>Összesen</b>            | <b>5 146</b>         | <b>781</b> | <b>5 927</b> | <b>5 146</b>        | <b>781</b> | <b>5 927</b> |



7. számú melléklet  
Sárbogárd Város Önkormányzat Képviselő-testületének ..../2012. (...) Önkormányzati rendelethez

Az önkormányzat által felvett hitelek 2011.12.31-i állapota

| A                          | B                     | C           | D                    | E                     | F                            | G                    | H                   | I                     | J  |
|----------------------------|-----------------------|-------------|----------------------|-----------------------|------------------------------|----------------------|---------------------|-----------------------|--|
| Kölcsön, hitel megnevezése | Felvett hitel összege | Lejárat éve | Állomány 2011.01.01. | Törlesztés 2011.évben | Hitel igénybevétele 2011-ben | Állomány 2011.12.31. | Törlesztés 2012-ben | Törlesztés 2012. után | Megjegyzés                                     |
| 2                          |                       |             | 2176                 | 2176                  | 0                            | 0                    | 0                   |                       |  |
| 3                          |                       |             |                      |                       |                              |                      |                     |                       |  |
| 4                          |                       |             |                      |                       |                              |                      |                     |                       |  |
| 5                          |                       |             |                      |                       |                              |                      |                     |                       |  |
| 6                          | 54 422                | 2015        | 33 797               | 7 500                 |                              | 26 297               | 7 500               | 18 797                |  |
| 7                          | 3 744                 | 2021        | 3 209                | 306                   |                              | 2 903                | 306                 | 2 597                 |  |
| 8                          | 64 397                | 2017        | 41 501               | 11 448                |                              | 30 053               | 11 448              | 18 605                |  |
| 9                          | 63 082                | 2018        | 56 445               | 8 849                 |                              | 47 596               | 8 849               | 38 747                |  |
| 10                         | 51 242                | 2019        | 51 242               |                       |                              | 51 242               | 7 076               | 44 166                |  |
| 11                         | 22 137                | 2024        | 22 137               |                       |                              | 22 137               | 1 006               | 21 131                |  |
| 12                         | 3 838                 | 2024        | 3 838                |                       |                              | 3 838                | 157                 | 3 681                 |  |
| 13                         | 2 627                 | 2024        | 2 627                |                       | 18 721                       | 21 348               | 1 114               | 20 234                |  |
| 14                         | 61 353                | 2025        | 61 353               |                       | 3 307                        | 64 660               |                     | 64 660                |  |
| 15                         | 235 699               | 2012        | 235 699              |                       |                              | 235 699              | 235 699             | 0                     | A kötvény 2011.12.31-én felértékelésre került. |
| 16                         | 151266                | 2015        | 153 571              | 30 457                |                              | 141 984              | 35 125              | 106 859               |  |
| 17                         | 713 807               |             | 665 419              | 58 560                | 22 028                       | 647 757              | 308 280             | 339 477               |  |
| 18                         | 713 807               |             | 667 595              | 60 736                | 22 028                       | 647 757              | 308 280             | 339 477               |  |

adatok eFt-ban

Az önkormányzat által nyújtott hitelek 2011.12.31-i állapota

| A                          | B                      | C                           | D                            |
|----------------------------|------------------------|-----------------------------|------------------------------|
| Nyújtott hitel megnevezése | 2011.dec.31-i tartozás | 2012-ben befolyó törlesztés | 2012.útan befolyó törlesztés |
| 1                          | 31                     | 31                          |                              |
| 2                          | 948                    | 948                         |                              |
| 3                          | 19                     | 19                          |                              |
| 4                          | 2 252                  | 1 548                       | 704                          |
| 5                          | 1 605                  | 660                         | 945                          |
| 6                          | 200                    | 200                         |                              |
| 7                          | 2                      | 2                           |                              |
| 8                          | 133                    | 133                         |                              |
| 9                          | 175 931                | 142 195                     | 33 736                       |
| 10                         | 181 121                | 145 736                     | 35 385                       |
| 11                         |                        |                             |                              |

## 8. számú melléklet a ...../2012. (.....) Önkormányzati rendelethez

## Sárbogárd Város Önkormányzat

## Állami támogatások jogcímenként és összegeként

| 1  | A  | 2011.évi eredeti előirányzat |           |             | 2011.évi tény |           |             |
|----|--|------------------------------|-----------|-------------|---------------|-----------|-------------|
|    |  | Normatíva                    | Mutatósám | Összeg      | Normatíva     | Mutatósám | Összeg      |
| 2  |  | (Ft)                         | (Fő)      | (Ft)        | (Ft)          | (Fő)      | (Ft)        |
| 3  | Települési igazgatási, üzemeltetési és sport feladatok | 2 769                        | 12 977    | 35 933 313  | 2 769         | 12 977    | 35 933 313  |
| 4  | Lakott külterület                                      | 2 612                        | 264       | 689 568     | 2 612         | 264       | 689 568     |
| 5  | Közzet feladatok alap hozzájárulás                     | 3 000 000                    | 1         | 3 000 000   | 3 000 000     | 1         | 3 000 000   |
| 6  | - Okmányiroda  | 276                          | 16 655    | 4 596 780   | 276           | 16 655    | 4 596 780   |
| 7  | -gyámügyi igazgatási feladatok                         | 304                          | 28 600    | 8 694 400   | 304           | 28 600    | 8 694 400   |
| 8  | -építésügyi igazgatási feladatok                       | 56                           | 23 608    | 1 322 048   | 56            | 23 608    | 1 322 048   |
| 9  | - kieg.hozzájárulás építésügyi igazgatási feladatokhoz | 7 729                        | 561       | 4 335 969   | 7 729         | 561       | 4 335 969   |
| 10 | Pénzbeni és szoc.jutt.                                 |                              |           | 79 042 907  |               |           | 79 042 907  |
| 11 | Hajléktalanok átmeneti intézményei                     | 468 350                      | 20        | 9 367 000   | 468 350       | 20        | 9 367 000   |
| 12 | Gyermekek napközbeni ellátása:Bölcsőde                 | 494 100                      | 16        | 7 905 600   | 494 100       | 16        | 8 893 800   |
| 13 | Szociális és gyermek jóléti alap szol.feladatai        | 3 950 000                    | 3,0142    | 11 906 090  | 3 950 000     | 3,0142    | 11 906 090  |
| 14 | Szociális étkeztetés                                   | 55 360                       | 245       | 13 563 200  | 55 360        | 255       | 14 116 800  |
| 15 | Házi segítségnyújtás                                   | 166 080                      | 74        | 12 289 920  | 166 080       | 70        | 11 625 600  |
| 16 | Idősorúak nappali intézményei ell.                     | 88 580                       | 25        | 2 214 500   | 88 580        | 25        | 2 214 500   |
| 17 | Idősorúak ápoló-gondozó otth.ellátása                  | 635 650                      | 22        | 13 984 300  | 635 650       | 22        | 13 984 300  |
| 18 | Átmen.elh.nyújtó ápoló-gond.otth.ell.                  | 635 650                      | 13        | 8 263 450   | 635 650       | 13        | 8 263 450   |
| 19 | Közoktatási alaphozzájárulás                           |                              |           |             |               |           |             |
| 20 | - óvodai nevelés 1-3 nevelési év (8 hó)                | 2 350 000                    | 37,10     | 58 123 333  | 2 350 000     | 37,10     | 58 123 333  |
| 21 | - óvodai nevelés 1-3. nevelési év (4 hó)               | 2 350 000                    | 37,40     | 29 296 667  | 2 350 000     | 37,40     | 29 296 667  |
| 22 | - iskolai oktatás 1-2. évfolyam (8 hó)                 | 2 350 000                    | 15,50     | 24 753 333  | 2 350 000     | 15,50     | 24 753 333  |
| 23 | - iskolai oktatás 3. évfolyam (8 hó)                   | 2 350 000                    | 8,90      | 13 943 333  | 2 350 000     | 8,90      | 13 943 333  |
| 24 | - iskolai oktatás 4. évfolyam (8 hó)                   | 2 350 000                    | 9,50      | 14 883 333  | 2 350 000     | 9,50      | 14 883 333  |
| 25 | - iskolai oktatás 5-6. évfolyam (8 hó)                 | 2 350 000                    | 17,90     | 28 043 333  | 2 350 000     | 17,90     | 28 043 333  |
| 26 | - iskolai oktatás 7. évfolyam (8 hó)                   | 2 350 000                    | 9,20      | 12 063 333  | 2 350 000     | 9,20      | 12 063 333  |
| 27 | - iskolai oktatás 8. évfolyam (8 hó)                   | 2 350 000                    | 9,90      | 15 510 000  | 2 350 000     | 9,90      | 15 510 000  |
| 28 | - iskolai oktatás 1-2. évfolyam (4 hó)                 | 2 350 000                    | 18,20     | 14 256 667  | 2 350 000     | 18,20     | 14 256 667  |
| 29 | - iskolai oktatás 3. évfolyam (4 hó)                   | 2 350 000                    | 8,00      | 6 266 667   | 2 350 000     | 8,00      | 6 266 667   |
| 30 | - iskolai oktatás 4 évfolyam (4 hó)                    | 2 350 000                    | 10,10     | 7 911 667   | 2 350 000     | 10,10     | 7 911 667   |
| 31 | - iskolai oktatás 5-6. évfolyam (4 hó)                 | 2 350 000                    | 17,40     | 13 630 000  | 2 350 000     | 17,40     | 13 630 000  |
| 32 | - iskolai oktatás 7-8. évfolyam (4 hó)                 | 2 350 000                    | 20,10     | 15 745 000  | 2 350 000     | 20,10     | 15 923 000  |
| 33 | Sajátos nev. igényű gyerekek, tanulók nev., okt.       |                              |           |             |               |           |             |
| 34 | Tanulm. magántan.folytató (8 hó)                       | 224 000                      | 6         | 896 000     | 224 000       | 6         | 896 000     |
| 35 | Tanulm. magántan.folytató (4 hó)                       | 224 000                      | 3         | 224 000     | 224 000       | 3         | 224 000     |
| 36 | Testi, érzéksz., súlyos ért. fogy. (8 hó)              | 358 400                      | 1         | 238 933     | 358 400       | 1         | 238 933     |
| 37 | Testi, érzéksz., súlyos ért. fogy. (4 hó)              | 358 400                      | 1         | 119 467     | 358 400       | 1         | 119 467     |
| 38 | Beszéd fogy., enyhe ért.fogy. (8 hó)                   | 179 200                      | 57        | 6 809 600   | 179 200       | 57        | 6 809 600   |
| 39 | Beszéd fogy., enyhe ért.fogy. (4 hó)                   | 179 200                      | 30        | 1 792 000   | 179 200       | 30        | 1 792 000   |
| 40 | Megism.funkc.v.a.viselk. (4 hó)                        | 156 800                      | 8         | 418 133     | 156 800       | 8         | 418 133     |
| 41 | Korai fejl.,gond.                                      | 240 000                      | 8         | 1 920 000   | 240 000       | 8         | 1 920 000   |
| 42 | Napközis foglalkoztatás 1-4. évfolyam (8 hó)           | 2 350 000                    | 2,20      | 3 446 667   | 2 350 000     | 2,20      | 3 446 667   |
| 43 | Napközis foglalkoztatás 5-8. évfolyam (8 hó)           | 2 350 000                    | 0,40      | 626 667     | 2 350 000     | 0,40      | 626 667     |
| 44 | Napközis foglalkoztatás 1-4. évfolyam (4 hó)           | 2 350 000                    | 2,20      | 1 723 333   | 2 350 000     | 2,20      | 1 723 333   |
| 45 | Napközis foglalkoztatás 5-8. évfolyam (4 hó)           | 2 350 000                    | 0,40      | 313 333     | 2 350 000     | 0,40      | 313 333     |
| 46 | iskolaotthonos okt. 1-4 évf. (8 hó)                    | 2 350 000                    | 2,90      | 4 543 333   | 2 350 000     | 2,90      | 4 543 333   |
| 47 | iskolaotthonos okt. 5-8 évf. (8 hó)                    | 2 350 000                    | 2,70      | 2 115 000   | 2 350 000     | 2,70      | 2 115 000   |
| 48 | Óvodába, iskolába bejáró gyerekek, tanulók 8 óra       | 36 300                       | 96        | 2 323 200   | 36 300        | 96        | 2 323 200   |
| 49 | Int. Társulásba bejáró óvodások, iskolások 4 óra       | 32 000                       | 27        | 864 000     | 32 000        | 27        | 864 000     |
| 50 | Óvodában, iskolában szervezett étkeztetés              | 68 000                       | 685       | 46 580 000  | 68 000        | 685       | 46 580 000  |
| 51 | Tanulók ingyenes tankönyv ell.                         | 12 000                       | 643       | 7 716 000   | 12 000        | 643       | 7 716 000   |
| 52 | Szakmai informatikai fejlesztés támogatása             | 1 750                        | 1 087     | 1 902 250   | 1 750         | 1 087     | 1 902 250   |
| 53 | 1.Nem kötött felhasználású normatíva                   |                              |           | 556 107 627 |               |           | 557 163 107 |

| A        |   | B                            | C         | D           | E             | F         | G             |
|----------|---|------------------------------|-----------|-------------|---------------|-----------|---------------|
| 1 Jogcím |   | 2011.évi eredeti előirányzat |           |             | 2011.évi tény |           |               |
|          |   | Normatíva                    | Mutatósám | Összeg      | Normatíva     | Mutatósám | Összeg        |
| 54       | Kiegészítő támogatás egyes közoktatási feladatok ell. |                              |           |             |               |           |               |
| 55       | Ped.szakszolgálat                                     | 1 200 000                    | 3         | 3 600 000   | 1 200 000     | 4         | 4 800 000     |
| 56       | Pedagógus szakvizsga, továbbképzés                    | 10 500                       | 127       | 1 333 500   | 10 500        | 127       | 1 333 500     |
| 57       | Osztályfőnöki pótlék 8 óra                            | 26 000                       | 32,66     | 849 333     | 26 000        | 32,66     | 849 333       |
| 58       | Osztályfőnöki pótlék 4 óra                            | 26 000                       | 16,66     | 433 333     | 26 000        | 16,66     | 433 333       |
| 59       | Egyes szociális feladatok kieg.tám.                   |                              |           | 155 980 000 |               |           | 198 774 000   |
| 60       | Szoc.továbbképzés és szakvizsga tám.                  | 9 400                        | 7         | 65 800      | 9 400         | 7         | 65 800        |
| 61       | II.Kötött tám.felhasználású normatíva                 |                              |           | 162 261 966 |               |           | 206 255 966   |
| 62       | III.Helyi Önkormányzat tűzoltóság tám.                |                              |           | 245 750 520 |               |           | 245 750 520   |
| 63       | Kötött tám. felhaszn.normatíva összesen:              |                              |           | 408 012 486 |               |           | 452 006 486   |
| 64       | Létszámleép., prémiumprogram                          |                              |           | 18 309 000  |               |           | 17 852 000    |
| 65       | Bér kompenzáció                                       |                              |           |             |               |           | 12 939 000    |
| 66       | Közlekedési támogatás                                 |                              |           | 4 500 000   |               |           | 426 000       |
| 67       | ÖNHIKI  |                              |           |             |               |           | 66 229 000    |
| 68       | Közművelődési érdekeltségnevelő támogatás             |                              |           |             |               |           | 157 000       |
| 69       | Könyvtár érdekeltségnevelő támogatás                  |                              |           |             |               |           | 663 000       |
| 70       | Egyes sajátos közoktatási feladatok támogatás         |                              |           |             |               |           | 2 872 000     |
| 71       | Nyári gyermekétkeztetés                               |                              |           |             |               |           | 833 000       |
| 72       | Közmű fejl.tám.                                       |                              |           |             |               |           | 457 000       |
| 73       | IPR pályázat  |                              |           |             |               |           | 3 685 000     |
| 74       | IV.Központosított normatíva összesen:                 |                              |           | 22 809 000  |               |           | 106 113 000   |
| 75       | I+II+III+IV:összesen                                  |                              |           | 986 929 113 |               |           | 1 115 282 593 |

**2011. évi létszám irányszámok**

| Intézmények megnevezése                           | szakfeladat   | Megnevezés  | Fő                                 |       |
|---|---|---|------------------------------------|-------|
| Polgármesteri Hivatal                             | 841124  | Területi ált.végrehajtó Igazgatási tevékenység    |                                    |       |
|   |   | - Okmányiroda                                     | 10                                 |       |
|   |   | - Gyámhivatal                                     | 4,25                               |       |
|   |   | - Építéshatóság                                   | 3                                  |       |
| Egészségügyi ágazat                               | 841126  | Önkormányzati és TKT Igazgatási tevékenység       | 37,75                              |       |
|   | 862101  | Háziorvosi alapellátás                            | 2                                  |       |
| Egyesített Szociális Intézmények                  | 869041  | Család- és nővédelmi eü. gondozás                 | 6,5                                |       |
|   | 873011  | Időskorúak tartós bentlak.szoc.ellátás            | 13                                 |       |
|   | 873012  | Időskorúak átmeneti ellátása                      | 5                                  |       |
|   | 879033  | Hajléktalanok átmeneti szállása                   | 4,5                                |       |
|   | 889922  | Házi segítségnyújtás                              | 10,5                               |       |
|   | 881011  | Idősek nappali ellátása                           | 4                                  |       |
|   | 889101  | Bölcsődei ellátás                                 | 7                                  |       |
| Bölcsőde  | 850001  | Közokt.kapcs.pénzügyi igazgatás                   | 4                                  |       |
|   |   | Központi Általános Iskola, Óvoda, Családsegítő és |                                    |       |
| Központi Általános Iskola, Óvoda, Családsegítő és | 851011  | Óvodai nevelés iskolai felkészítés                | 31                                 |       |
|   | 852011  | Általános Iskolai oktatás 1-4.                    | 20,09                              |       |
|   | 852021  | Általános Iskolai oktatás 5-8.                    | 23,79                              |       |
|   | 855911  | Általános Iskola napközi oktatás                  | 13,12                              |       |
|   | 889201  | Gyermekjóléti szolgálat                           | 3,75                               |       |
|   | 889924  | Családsegítés                                     | 4                                  |       |
|   | 910123  | Könyvtári tevékenység                             | 5                                  |       |
|   | Madarász József Városi Könyvtár<br>ÁMK Sárszentmiklósi Általános Iskola | 850001  | Közokt.kapcs.pénzügyi igazgatás    | 3     |
|   |   | 851011  | Óvodai nevelés iskolai felkészítés | 26,28 |
|   |   | 562912  | Óvodai étkeztetés                  | 2     |
| 852011  |   | Általános Iskolai oktatás 1-4.                    | 24,09                              |       |
| 852021  |   | Általános Iskolai oktatás 5-8.                    | 23,77                              |       |
| 856011  |   | Ped.szakszolgálat                                 | 4,2                                |       |
| 910502  |   | Egyéb könyvtári tevékenység                       | 1,08                               |       |
| 910123  |   | Könyvtári tevékenység                             | 1,08                               |       |
| Sb. Hívatásos Önkormányzati Tűzoltóság (Te        | 842521  | Tűzoltás, műszaki ment.katasztrófavédelm.elhár.   | 64                                 |       |
| <b>Összesen:</b>                                  |   |   | <b>361,75</b>                      |       |
| Közcélú foglalkoztatott                           |   |   | 91,25                              |       |
| <b>Mindösszesen</b>                               |   |   | <b>453</b>                         |       |

## 10.sz melléklet

Sárbogárd Város Önkormányzata Képviselő-testületének /2012.( ) önkormányzati rendeletéhez

Sárbogárd Város Önkormányzat 2011.évi  
közvetett támogatásai kedvezményezettként és összességében

adatok e Ft-ban

| Megnevezés<br>(kedvezményezett)  | Bevétel<br>kedvezmény<br>nélkül | Kedvezmény | Megjegyzés/ hivatkozás                                     |
|--|---------------------------------|------------|--|
| FM Rendőr-<br>főkapitányság,<br>P.egres,<br>Köztársaság tér 12.<br>Iroda | 125                             | 125        | térítésmentes  |
| Szalai János Sbg,<br>Ady E. 164. Üzlet,<br>egyéni vállalkozó             | 194                             | 97         | bérleti díj kedvezmény,<br>294/1996.(X.22.)Kth.sz.hat.     |
| Országgyűlési<br>Képviselőiroda Sbg,<br>Ady E.164.                       | 411                             | 411        | 289/2000.(IX.13.)Kth.sz.hat.                               |
| Sbg.Városi<br>Polgárórség<br>Sbg.Ady E.164<br>garázs                     | 60                              | 60         | bérleti díj kedvezmény,<br>568/2000.(XII.13.)Kth.sz.hat.   |
| Sbg.Városi<br>Polgárórség<br>Sbg.Ady E.164 iroda                         | 411                             | 411        | bérleti díj kedvezmény,<br>328/1999.(VIII.12.)Kth. sz.hat. |
| Labdarúgó SC   |                                 | 860        | közüzemi számlák   |
| Sárszentmiklósi SE   |                                 | 1 066      | közüzemi számlák   |
| Művelődési Ház,<br>Sárbogárdi<br>Kulturális Egyesület                    |                                 | 2 200      | önkormányzati ingatlan<br>hasznosítása                     |
| Rétszilásért<br>Egyesület, Rétszilás<br>Fehérvári u.15                   |                                 | 40         | önkormányzati ingatlan<br>hasznosítása                     |
| Sárhatvanert<br>Egyesület,<br>Sárhatvan József<br>A.u.                   |                                 | 40         | önkormányzati ingatlan<br>hasznosítása                     |
| Pusztegresért<br>Egyesület,<br>Pusztægres<br>Köztársaság tér 15.         |                                 | 40         | önkormányzati ingatlan<br>hasznosítása                     |
| Honvéd Bajtársi<br>Egyesület, József<br>A.u.15/B                         |                                 | 3 220      | közüzemi számlák   |
| Kedvezmények<br>összesen   | 1201                            | 8570       |  |

**Kataszterrel egyeztetett ingatlan nyilvántartás**

**2011. december 31.**

| <b>Intézmény</b>                        | <b>Bruttó érték (e Ft)</b> |
|---|----------------------------|
| Közp.Ált. Isk., Óvoda, Css. És Gyj. Sz. | 277.090                    |
| ÁMK Sárszentmiklós                      | 170 833                    |
| <u>Polgármesteri Hivatal</u>            | <u>3 745 540</u>           |
| <b>Összesen</b>                         | <b>4 193 463</b>           |

| Naplós | Település | Helyr.szám | I.jel | Fkép | Megnevezés           | Utca+hsz                 | Tel.ter(m2) | Ön% | Önk.tul (m2) | Bruttó(eFt) | B |
|--------|-----------|------------|-------|------|----------------------|--------------------------|-------------|-----|--------------|-------------|---|
| 767    | Vajta     | 829/ / /   | 21120 | 1    | Közút                | KÖZUT                    | 2320        | 1   | 26           | 161,000     |   |
| 769    | Vajta     | 830/ 5/ /  | 00001 | 5    | Údvar                | KÖZUT                    | 2126        | 100 | 2126         | 2380,000    |   |
| 770    | Vajta     | 830/ 12/ / | 00001 | 5    | Údvar                | KÖZUT                    | 2263        | 100 | 2263         | 747,000     |   |
| 775    | Vajta     | 831/ / /   | 21128 | 1    | út                   | KÖZUT                    | 7471        | 1   | 82           | 226,000     |   |
| 1412   | Sárbogárd | / / /      | 22130 | 4    | SZÉLESSÁVÚ KÖZMŰ HÁL | KÖZMŰ HÁLÓZAT            | 0           | 100 | 0            | 259484,000  |   |
| 54     | Sárbogárd | / / /      | 21120 | 1    | Utca                 | NÉVTELEN                 | 347         | 100 | 347          | 314949,743  |   |
| 55     | Sárbogárd | 13/ / /    | 21120 | 1    | Utca                 | NÉVTELEN                 | 344         | 100 | 344          | 2831,000    |   |
| 56     | Sárbogárd | 37/ / /    | 21120 | 1    | Utca                 | NÉVTELEN                 | 312         | 100 | 312          | 31,000      |   |
| 504    | Sárbogárd | 39/ / /    | 21120 | 1    | Utca                 | P-SZÉCHENYI              | 2804        | 100 | 2804         | 3786,000    |   |
| 325    | Sárbogárd | 51/ / /    | 21125 | 1    | Utca                 | KÖZUT                    | 885         | 100 | 885          | 88,000      |   |
| 505    | Sárbogárd | 68/ / /    | 21120 | 1    | Utca                 | P-DEÁK                   | 2669        | 100 | 2669         | 1715,000    |   |
| 506    | Sárbogárd | 69/ 1/ /   | 00001 | 1    | ÁROK                 | P-ÁROK                   | 4268        | 100 | 4268         | 213,000     |   |
| 507    | Sárbogárd | 69/ 2/ /   | 00001 | 1    | ÁROK                 | P-ÁROK                   | 2416        | 100 | 2416         | 121,000     |   |
| 1228   | Sárbogárd | 70/ 1/ /   | 00001 | 1    | Saját használatú út  | PUSZTAEGRES - BELTERÜLET | 2973        | 100 | 2973         | 119,000     |   |
| 1228   | Sárbogárd | 70/ 2/ /   | 00001 | 1    | Saját használatú út  | PUSZTAEGRES - BELTERÜLET | 2432        | 100 | 2432         | 97,000      |   |
| 508    | Sárbogárd | 71/ 10/ /  | 21120 | 1    | UTCA                 | P-NÉVTELEN               | 1171        | 100 | 1171         | 117,000     |   |
| 542    | Sárbogárd | 71/ 11/ /  | 12632 | 3    | ÓVODA                | P-HATVANI 17             | 3597        | 100 | 3597         | 6800,000    |   |
| 543    | Sárbogárd | 71/ 15/ /  | 00001 | 5    | KERT                 | P-HATVANI                | 899         | 100 | 899          | 89,000      |   |
| 544    | Sárbogárd | 71/ 16/ /  | 00001 | 5    | KERT                 | P-HATVANI                | 899         | 100 | 899          | 89,000      |   |
| 545    | Sárbogárd | 71/ 17/ /  | 00001 | 5    | KERT                 | P-HATVANI                | 899         | 100 | 899          | 89,000      |   |
| 545    | Sárbogárd | 71/ 21/ /  | 00001 | 5    | KERT                 | P-HATVANI                | 683         | 100 | 683          | 68,000      |   |
| 57     | Sárbogárd | 80/ / /    | 21120 | 1    | Utca                 | TEMETŐ                   | 5556        | 100 | 5556         | 10353,000   |   |
| 328    | Sárbogárd | 81/ / /    | 00005 | 5    | Kert                 | KÖZTÁRSASÁG 14           | 213         | 100 | 213          | 21,000      |   |
| 509    | Sárbogárd | 112/ / /   | 00001 | 1    | ÁROK                 | P-ÁROK                   | 561         | 100 | 561          | 28,000      |   |
| 510    | Sárbogárd | 118/ / /   | 21120 | 1    | UTCA                 | P-ÁROK                   | 1107        | 100 | 1107         | 110,000     |   |
| 856    | Sárbogárd | 123/ / /   | 11111 | 5    | Lakóház              | KOSSUTH L. 64            | 2261        | 100 | 2261         | 2800,000    |   |
| 511    | Sárbogárd | 127/ / /   | 21120 | 1    | UTCA                 | P-ADY                    | 1361        | 100 | 1361         | 136,000     |   |
| 58     | Sárbogárd | 142/ / /   | 21120 | 1    | Utca                 | KISS                     | 805         | 100 | 805          | 80,000      |   |
| 512    | Sárbogárd | 145/ / /   | 21120 | 1    | UTCA                 | P-HATVANI                | 11662       | 100 | 11662        | 166,000     |   |
| 513    | Sárbogárd | 146/ / /   | 21120 | 1    | UTCA                 | P-FEHÉRVÁRI              | 7373        | 100 | 7373         | 740,000     |   |
| 59     | Sárbogárd | 154/ / /   | 21120 | 1    | Utca                 | NAP                      | 828         | 100 | 828          | 82,000      |   |
| 60     | Sárbogárd | 162/ / /   | 21120 | 1    | Utca                 | DAMJANICH                | 5243        | 100 | 5243         | 524,000     |   |
| 514    | Sárbogárd | 164/ / /   | 21120 | 1    | UTCA                 | P-DÓZSA                  | 3920        | 100 | 3920         | 392,000     |   |
| 61     | Sárbogárd | 178/ / /   | 21120 | 1    | Utca                 | DAMJANICH                | 1730        | 100 | 1730         | 173,000     |   |
| 547    | Sárbogárd | 187/ 1/ /  | 00005 | 5    | KERT                 | P-KÖZUT                  | 800         | 100 | 800          | 80,000      |   |
| 515    | Sárbogárd | 187/ 2/ /  | 21120 | 1    | UTCA                 | P-NÉVTELEN               | 10429       | 100 | 10429        | 1291,000    |   |
| 1230   | Sárbogárd | 187/ 3/ /  | 00001 | 1    | Saját használatú út  | PUSZTAEGRES - BELTERÜLET | 15295       | 100 | 15295        | 612,000     |   |
| 630    | Sárbogárd | 188/ / /   | 00008 | 5    | Beépített terület    | DAMJANICH 22             | 1412        | 100 | 1412         | 141,000     |   |
| 516    | Sárbogárd | 188/ / /   | 21120 | 1    | UTCA                 | P-ADY                    | 3716        | 100 | 3716         | 141,000     |   |
| 62     | Sárbogárd | 197/ / /   | 21120 | 1    | Utca                 | Ó                        | 4498        | 100 | 4498         | 449,000     |   |
| 517    | Sárbogárd | 197/ / /   | 21120 | 1    | UTCA                 | P-DÓZSA                  | 1950        | 100 | 1950         | 195,000     |   |
| 63     | Sárbogárd | 198/ / /   | 21120 | 1    | Utca                 | SZÉLSŐ                   | 2473        | 100 | 2473         | 247,000     |   |
| 329    | Sárbogárd | 199/ / /   | 11111 | 5    | Családi ház          | SZÉLSŐ                   | 1566        | 100 | 1566         | 6870,000    |   |
| 820    | Sárbogárd | 200/ / /   | 11111 | 5    | Családi ház          | SZÉLSŐ 12                | 1586        | 100 | 1586         | 6870,000    |   |
| 518    | Sárbogárd | 208/ / /   | 21120 | 1    | UTCA                 | P-BAROSS                 | 4517        | 100 | 4517         | 1750,000    |   |
| 64     | Sárbogárd | 223/ / /   | 21120 | 1    | Utca                 | KOSSUTH L. KÖZ           | 636         | 100 | 636          | 243,000     |   |
| 519    | Sárbogárd | 225/ / /   | 00001 | 1    | ÁROK                 | P-ÁROK                   | 1170        | 100 | 1170         | 58,000      |   |
| 65     | Sárbogárd | 230/ / /   | 21120 | 1    | Utca                 | KISFALUDY                | 7014        | 100 | 7014         | 701,000     |   |
| 66     | Sárbogárd | 233/ / /   | 21120 | 1    | Utca                 | MÁDI KÖZ                 | 1526        | 100 | 1526         | 152,000     |   |
| 520    | Sárbogárd | 257/ / /   | 21120 | 1    | UTCA                 | P-KOSSUTH                | 20255       | 100 | 20255        | 12385,000   |   |
| 521    | Sárbogárd | 258/ 1/ /  | 21120 | 1    | Utca                 | P-RÁKÓCZI                | 7245        | 100 | 7245         | 1068,000    |   |
| 549    | Sárbogárd | 258/ 2/ /  | 00005 | 5    | KERT                 | P-KÖZUT                  | 4352        | 100 | 4352         | 435,000     |   |
| 550    | Sárbogárd | 260/ 2/ /  | 12611 | 3    | MŰVELŐDÉSI HÁZ       | P-KÖZTÁRSASÁG TÉR 12     | 1448        | 100 | 1448         | 4671,000    |   |
| 551    | Sárbogárd | 261/ 2/ /  | 12201 | 3    | KÖZSÉGHAZA           | P-KÖZTÁRSASÁG TÉR 12     | 1453        | 100 | 1453         | 759,000     |   |
| 850    | Sárbogárd | 261/ 2/ /  | 12645 | 3    | Vízmű (1/4 kút, med  | PUSZTAEGRES - BELTERÜLET | 1197        | 100 | 1197         | 120,000     |   |
| 552    | Sárbogárd | 263/ 1/ /  | 12645 | 3    | Orvosi rendelő       | P-KÖZTÁRSASÁG TÉR 10     | 1663        | 100 | 1663         | 758,000     |   |
| 553    | Sárbogárd | 263/ 2/ /  | 12645 | 3    | Komfortos sátorozóhe | P-KÖZTÁRSASÁG TÉR 10     | 3779        | 100 | 3779         | 7286,000    |   |
| 67     | Sárbogárd | 266/ / /   | 21120 | 1    | Utca                 | NÉMETH L. KÖZ            | 2915        | 100 | 2915         | 291,000     |   |
| 554    | Sárbogárd | 281/ / /   | 00005 | 5    | Kert                 | P-PETŐFI 7               | 1910        | 100 | 1910         | 191,000     |   |
| 522    | Sárbogárd | 287/ / /   | 21120 | 1    | Utca                 | P-PETŐFI                 | 6285        | 100 | 6285         | 629,000     |   |
| 68     | Sárbogárd | 294/ / /   | 21120 | 1    | Utca                 | SÁVOLY KÖZ               | 2985        | 100 | 2985         | 3480,000    |   |
| 555    | Sárbogárd | 299/ / /   | 00005 | 5    | Kert                 | P-PETŐFI 33              | 1514        | 100 | 1514         | 151,000     |   |
| 523    | Sárbogárd | 304/ / /   | 21120 | 1    | Utca                 | P-KISS                   | 959         | 100 | 959          | 96,000      |   |
| 524    | Sárbogárd | 315/ / /   | 21120 | 1    | Utca                 | P-NÉVTELEN               | 1583        | 100 | 1583         | 158,000     |   |
| 2      | Sárbogárd | 319/ 1/ /  | 00001 | 1    | árok                 | ÁROK                     | 543         | 100 | 543          | 27,000      |   |
| 69     | Sárbogárd | 319/ 5/ /  | 21120 | 1    | Utca                 | NÉVTELEN                 | 322         | 100 | 322          | 32,000      |   |
| 70     | Sárbogárd | 320/ / /   | 21120 | 1    | Utca                 | GILICZE KÖZ              | 246         | 100 | 246          | 25,000      |   |
| 71     | Sárbogárd | 325/ / /   | 21120 | 1    | Utca                 | GILICZE KÖZ              | 2356        | 100 | 2356         | 235,000     |   |
| 568    | Sárbogárd | 327/ 16/ / | 00001 | 5    | Kert                 | P-HATVANI                | 1294        | 100 | 1294         | 65,000      |   |
| 72     | Sárbogárd | 336/ / /   | 21120 | 1    | Utca                 | KOSSUTH L.               | 11592       | 100 | 11592        | 4534,000    |   |
| 809    | Sárbogárd | 338/ / /   | 12313 | 5    | Italbolt /Faház/     | KOSSUTH L. KÖZ 52.       | 0           | 100 | 0            | 2000,000    |   |
| 73     | Sárbogárd | 372/ / /   | 21120 | 1    | Utca                 | DOBÓ I.                  | 2873        | 100 | 2873         | 848,000     |   |
| 74     | Sárbogárd | 374/ / /   | 21120 | 1    | Utca                 | VIRÁGSAROK KÖZ           | 491         | 100 | 491          | 49,000      |   |
| 819    | Sárbogárd | 386/ / /   | 00001 | 5    | Kert                 | VIRÁGSAROK KÖZ 10        | 303         | 100 | 303          | 15,000      |   |
| 75     | Sárbogárd | 391/ / /   | 21120 | 1    | Utca                 | VIRÁGSAROK KÖZ           | 74          | 100 | 74           | 7,000       |   |
| 76     | Sárbogárd | 399/ / /   | 21120 | 1    | Utca                 | PETŐFI KÖZ               | 307         | 100 | 307          | 30,000      |   |
| 77     | Sárbogárd | 409/ / /   | 21120 | 1    | Utca                 | VIRÁGSAROK               | 626         | 100 | 626          | 462,000     |   |
| 78     | Sárbogárd | 417/ / /   | 21120 | 1    | Utca                 | PETŐFI S.                | 8832        | 100 | 8832         | 883,000     |   |
| 79     | Sárbogárd | 429/ / /   | 21120 | 1    | Utca                 | SZEGFŰ                   | 851         | 100 | 851          | 1793,000    |   |
| 80     | Sárbogárd | 449/ 1/ /  | 21120 | 1    | Utca                 | GAGARIN                  | 1027        | 100 | 1027         | 4192,000    |   |
| 990    | Sárbogárd | 454/ 15/ / | 00001 | 1    | út                   | KÜLTERÜLET               | 897         | 100 | 897          | 269,000     |   |
| 851    | Sárbogárd | 455/ / /   | 22223 | 3    | Vízmű ( 700m-es Glo  | NÉVTELEN                 | 5296        | 100 | 5296         | 530,000     |   |
| 81     | Sárbogárd | 467/ / /   | 21120 | 1    | Utca                 | GAGARIN                  | 1134        | 100 | 1134         | 1308,000    |   |
| 82     | Sárbogárd | 468/ / /   | 21120 | 1    | Utca                 | GAGARIN                  | 1647        | 100 | 1647         | 165,000     |   |
| 83     | Sárbogárd | 492/ / /   | 21120 | 1    | Utca                 | ATTILA                   | 661         | 100 | 661          | 66,000      |   |
| 84     | Sárbogárd | 493/ / /   | 21120 | 1    | Utca                 | ATTILA                   | 611         | 100 | 611          | 61,000      |   |
| 746    | Sárbogárd | 494/ / /   | 00001 | 4    | Beépítetlen terület  | ADY E.                   | 8435        | 100 | 8435         | 841,000     |   |
| 1005   | Sárbogárd | 505/ / /   | 00001 | 1    | árok                 | KÜLTERÜLET               | 820         | 100 | 820          | 16,000      |   |
| 556    | Sárbogárd | 506/ / /   | 00001 | 5    | Kert                 | P-JÓZSEF A. 77           | 1329        | 100 | 1329         | 139,000     |   |
| 1369   | Sárbogárd | 509/ 2/ /  | 23024 | 3    | Hőközpont            | JÓZSEF A.                | 0           | 100 | 0            | 100083,000  |   |
| 1406   | Sárbogárd | 509/ 3/ /  | 21120 | 1    | Attila utca          | ATTILA                   | 3354        | 100 | 3354         | 6761,000    |   |
| 1407   | Sárbogárd | 509/ 5/ /  | 24209 | 5    | Művelődési központ   | JÓZSEF A. 15             | 2966        | 100 | 2966         | 67411,000   |   |
| 736    | Sárbogárd | 511/ / /   | 12645 | 3    | Orvosi rendelő (Tár  | JÓZSEF A. 17             | 1142        | 9   | 99           | 410,000     |   |
| 85     | Sárbogárd | 522/ / /   | 21120 | 1    | Utca                 | JÓZSEF A.                | 7220        | 100 | 7220         | 1721,000    |   |
| 525    | Sárbogárd | 522/ 1/ /  | 00001 | 1    | Árok                 | P-ÁROK                   | 357         | 100 | 357          | 18,000      |   |
| 526    | Sárbogárd | 522/ 4/ /  | 21120 | 1    | UTCA                 | P-NÉVTELEN               | 357         | 100 | 357          | 36,000      |   |
| 564    | Sárbogárd | 522/ 5/ /  | 00001 | 5    | Kert                 | P-JÓZSEF A.              | 1469        | 100 | 1469         | 73,000      |   |
| 860    | Sárbogárd | 525/ 2/ /  | 00001 | 5    | Beépítetlen terület  | ADY E. 192               | 347         | 100 | 347          | 326,000     |   |
| 527    | Sárbogárd | 533/ / /   | 24111 | 3    | SPORTPÁLYA           | P-JÓZSEF A. 59           | 5341        | 100 | 5341         | 934,000     |   |
| 557    | Sárbogárd | 534/ / /   | 12611 | 3    | Kultúrház iskola     | P-JÓZSEF A. 59           | 2880        | 100 | 2880         | 2687,000    |   |
| 86     | Sárbogárd | 535/ / /   | 21120 | 1    | Utca                 | BERCSÉNYI                | 954         | 100 | 954          | 1218,000    |   |
| 565    | Sárbogárd | 539/ 4/ /  | 12645 | 3    | Orvosi rendelő       | P-JÓZSEF A. 55           | 353         | 100 | 353          | 100,000     |   |
| 87     | Sárbogárd | 541/ / /   | 21120 | 1    | Utca                 | RÓZSA                    | 265         | 100 | 265          | 26,000      |   |
| 88     | Sárbogárd | 545/ / /   | 21120 | 1    | Utca                 | RÓZSA                    | 382         | 100 | 382          | 447,000     |   |
| 648    | Sárbogárd | 546/ / /   | 00003 | 1    | Park                 | RÓZSA                    | 1322        | 100 | 1322         | 132,000     |   |
| 89     | Sárbogárd | 551/ / /   | 21120 | 1    | Utca                 | RÓZSA                    | 1307        | 100 | 1307         | 1491,000    |   |
| 1353   | Sárbogárd | 551/ 1/ /  | 22223 | 3    | Vízmű (glóbusz)      | SÁRHATVAN - JÓZSEF A.U.  | 1118        | 100 | 1118         | 1491,000    |   |
| 434    | Sárbogárd | 552/ 2/ /  | 12633 | 3    | Általános iskola     | JÓZSEF A. 14             | 30927       | 100 | 30927        | 128560,000  |   |
| 90     | Sárbogárd | 560/ / /   | 21120 | 1    | Utca                 | TEMPLOM                  | 1276        | 100 | 1276         | 727,000     |   |
| 528    | Sárbogárd | 585/ / /   | 21120 | 1    | UTCA                 | P-NÉVTELEN               | 6906        | 100 | 6906         | 691,000     |   |
| 91     | Sárbogárd | 587/ / /   | 21120 | 1    | Utca                 | TEMPLOM                  | 968         | 100 | 968          | 97,000      |   |
| 529    |           |            |       |      |                      |                          |             |     |              |             |   |

|      |           |       |      |       |   |                         |                           |       |     |       |           |
|------|-----------|-------|------|-------|---|-------------------------|---------------------------|-------|-----|-------|-----------|
| 101  | Sárbogárd | 645/  | / /  | 21120 | 1 | Utca                    | NÉMETHSAROK               | 713   | 100 | 713   | 71,000    |
| 530  | Sárbogárd | 645/  | 1/ + | 21120 | 1 | UTCA                    | P-NÉVTELEN                | 2826  | 100 | 2826  | 282,000   |
| 531  | Sárbogárd | 646/  | / /  | 21120 | 1 | UTCA                    | P-ARANY J.                | 5854  | 100 | 5854  | 4047,000  |
| 572  | Sárbogárd | 655/  | / /  | 21129 | 1 | Tér                     | HŐSÖK TERE                | 6594  | 100 | 6594  | 45073,000 |
| 675  | Sárbogárd | 656/  | / /  | 12612 | 3 | Művelődési ház          | HŐSÖK TERE 2              | 1278  | 100 | 1278  | 11565,000 |
| 573  | Sárbogárd | 657/  | / /  | 00004 | 1 | Temető                  | HŐSÖK TERE                | 2736  | 100 | 2736  | 100,000   |
| 677  | Sárbogárd | 658/  | 1/   | 12611 | 3 | Irodaház                | ADY E. 164                | 1054  | 80  | 843   | 2000,000  |
| 102  | Sárbogárd | 658/  | 2/   | 21120 | 1 | Utca                    | NÉVTELEN                  | 166   | 100 | 166   | 1971,000  |
| 676  | Sárbogárd | 658/  | 3/   | 12201 | 3 | Folgármesteri Hivata    | HŐSÖK TERE 2              | 3806  | 100 | 3806  | 49013,000 |
| 653  | Sárbogárd | 659/  | / /  | 12525 | 3 | Raktár                  | HŐSÖK TERE 2              | 842   | 100 | 842   | 128,000   |
| 1403 | Sárbogárd | 680/  | / /  | 00001 | 1 | Beépítetlen terület     | TOMPA M.                  | 3801  | 100 | 3801  | 2800,000  |
| 694  | Sárbogárd | 686/  | / /  | 12648 | 3 | Gondozási központ       | TOMPA M. 7                | 4015  | 100 | 4015  | 16191,951 |
| 337  | Sárbogárd | 687/  | 11/  | 00001 | 5 | Kert                    | ZRINYI M.                 | 3653  | 100 | 3653  | 365,000   |
| 103  | Sárbogárd | 687/  | 12/  | 21120 | 1 | Utca                    | ZRINYI M.                 | 982   | 100 | 982   | 98,000    |
| 461  | Sárbogárd | 690/  | 28/  | 11222 | 5 | Lakóépület              | ADY E. 162                | 602   | 42  | 252   | 3226,000  |
| 822  | Sárbogárd | 690/  | 30/  | 12632 | 3 | óvoda (Zengő Óvoda      | MIKES KÖZ 2.              | 6860  | 100 | 6860  | 17546,000 |
| 830  | Sárbogárd | 690/  | 32/  | 21129 | 1 | Játsszótér              | ADY E. 130                | 1200  | 100 | 1200  | 240,000   |
| 823  | Sárbogárd | 690/  | 33/  | 12000 | 4 | Lakótelep               | ADY E. 130                | 34396 | 100 | 34396 | 5349,000  |
| 561  | Sárbogárd | 709/  | / /  | 00005 | 5 | Kert                    | P-JÓZSEF A. 32            | 566   | 100 | 566   | 56,000    |
| 651  | Sárbogárd | 712/  | / /  | 11100 | 5 | Beépítetlen terület     | MIKES KÖZ                 | 751   | 100 | 751   | 150,000   |
| 562  | Sárbogárd | 712/  | / /  | 00005 | 5 | Kert                    | P-JÓZSEF A. 30            | 479   | 100 | 479   | 50,000    |
| 104  | Sárbogárd | 714/  | / /  | 21120 | 1 | Utca                    | MIKES KÖZ                 | 742   | 100 | 742   | 1056,000  |
| 1404 | Sárbogárd | 719/  | 4/   | 00001 | 5 | Beépítetlen terület     | SÁRHATVAN - JÓZSEF A.U. 2 | 2978  | 100 | 2978  | 103,000   |
| 105  | Sárbogárd | 731/  | / /  | 21120 | 1 | Utca                    | TOMPA M.                  | 14994 | 100 | 14994 | 1699,000  |
| 1227 | Sárbogárd | 731/  | 6/   | 00001 | 1 | Saját használatú út     | PUSZTAEGRES - KÜLTERÜLET  | 746   | 100 | 746   | 15,000    |
| 751  | Sárbogárd | 741/  | 1/   | 00005 | 5 | Kert                    | GERGELY KÖZ 7             | 2461  | 100 | 2461  | 338,000   |
| 466  | Sárbogárd | 741/  | 2/   | 11212 | 5 | Lakóház                 | GERGELY KÖZ 3             | 2461  | 100 | 2461  | 191,000   |
| 106  | Sárbogárd | 745/  | / /  | 21120 | 1 | Utca                    | GERGELY KÖZ               | 2415  | 100 | 2415  | 241,000   |
| 1414 | Sárbogárd | 766/  | / /  | 12645 | 1 | Orvosi rendelők         | TOMPA M. 2                | 621   | 100 | 621   | 41170,000 |
| 810  | Sárbogárd | 770/  | 1/   | 00001 | 5 | Beépítetlen terület     | ÁRPÁD                     | 3370  | 100 | 3370  | 337,000   |
| 752  | Sárbogárd | 770/  | 3/   | 21120 | 1 | Ut                      | ÁRPÁD                     | 2347  | 100 | 2347  | 235,000   |
| 812  | Sárbogárd | 770/  | 8/   | 00005 | 5 | Beépítetlen terület     | ÁRPÁD                     | 123   | 100 | 123   | 123,000   |
| 813  | Sárbogárd | 770/  | 12/  | 00001 | 5 | Beépítetlen terület     | ÁRPÁD                     | 1523  | 100 | 1523  | 152,000   |
| 107  | Sárbogárd | 788/  | / /  | 21120 | 1 | Utca                    | ÁRPÁD                     | 20799 | 100 | 20799 | 23839,000 |
| 108  | Sárbogárd | 789/  | / /  | 21120 | 1 | Utca                    | KISFALUDY                 | 1335  | 100 | 1335  | 133,000   |
| 859  | Sárbogárd | 790/  | 1/   | 22233 | 3 | Vízmű                   | ÁRPÁD                     | 400   | 100 | 400   | 83459,388 |
| 109  | Sárbogárd | 791/  | / /  | 21120 | 1 | Utca                    | NÉVTELEN                  | 1135  | 100 | 1135  | 113,000   |
| 338  | Sárbogárd | 794/  | / /  | 00001 | 5 | Kert                    | ÁRPÁD                     | 1332  | 100 | 1332  | 133,000   |
| 737  | Sárbogárd | 819/  | 1/   | 24206 | 5 | Általános iskola        | ÁRPÁD                     | 3200  | 100 | 3200  | 2,000     |
| 110  | Sárbogárd | 884/  | / /  | 21120 | 1 | Utak                    | NÉVTELEN                  | 875   | 100 | 875   | 8212,000  |
| 111  | Sárbogárd | 885/  | / /  | 21120 | 1 | Utak                    | ÁRPÁD                     | 22059 | 100 | 22059 | 2205,000  |
| 112  | Sárbogárd | 886/  | 23/  | 21120 | 1 | Utca                    | ÁRPÁD                     | 644   | 100 | 644   | 64,000    |
| 1418 | Sárbogárd | 888/  | 1/   | 00001 | 5 | Beépítetlen földterület | ÁRPÁD                     | 800   | 100 | 800   | 465,000   |
| 1419 | Sárbogárd | 888/  | 2/   | 00001 | 5 | Beépítetlen földterület | ÁRPÁD                     | 793   | 100 | 793   | 460,790   |
| 1420 | Sárbogárd | 888/  | 3/   | 00001 | 5 | Beépítetlen földterület | ÁRPÁD                     | 787   | 100 | 787   | 458,900   |
| 1425 | Sárbogárd | 889/  | 1/   | 00005 | 5 | Beépítetlen terület     | UTTÖRŐ                    | 987   | 100 | 987   | 485,900   |
| 1426 | Sárbogárd | 889/  | 2/   | 00005 | 5 | Beépítetlen terület     | UTTÖRŐ                    | 979   | 100 | 979   | 481,960   |
| 1427 | Sárbogárd | 889/  | 3/   | 00005 | 5 | Beépítetlen terület     | UTTÖRŐ                    | 969   | 100 | 969   | 477,040   |
| 1428 | Sárbogárd | 889/  | 4/   | 00005 | 5 | Beépítetlen terület     | UTTÖRŐ                    | 962   | 100 | 962   | 473,540   |
| 1429 | Sárbogárd | 889/  | 5/   | 00005 | 5 | Beépítetlen terület     | UTTÖRŐ                    | 956   | 100 | 956   | 470,060   |
| 1430 | Sárbogárd | 889/  | 6/   | 00005 | 5 | Beépítetlen terület     | UTTÖRŐ                    | 992   | 100 | 992   | 488,650   |
| 1436 | Sárbogárd | 890/  | 1/   | 21124 | 5 | Utca                    | UTTÖRŐ                    | 4055  | 100 | 4055  | 2951,000  |
| 1437 | Sárbogárd | 890/  | 2/   | 00001 | 5 | Belterület              | ÁRPÁD                     | 1090  | 100 | 1090  | 793,000   |
| 1438 | Sárbogárd | 890/  | 3/   | 00001 | 5 | Belterület              | ÁRPÁD                     | 1089  | 100 | 1089  | 793,000   |
| 1439 | Sárbogárd | 890/  | 4/   | 00001 | 5 | Belterület              | ÁRPÁD                     | 1132  | 100 | 1132  | 824,000   |
| 342  | Sárbogárd | 899/  | 2/   | 00005 | 5 | Kert                    | UTTÖRŐ                    | 2436  | 100 | 2436  | 243,000   |
| 113  | Sárbogárd | 905/  | / /  | 21120 | 1 | Utca                    | SALAMON                   | 4315  | 100 | 4315  | 3575,000  |
| 114  | Sárbogárd | 907/  | 26/  | 21120 | 1 | Utca                    | ÁRPÁD                     | 452   | 100 | 452   | 45,000    |
| 115  | Sárbogárd | 907/  | 27/  | 21120 | 1 | Utca                    | ÁRPÁD                     | 258   | 100 | 258   | 25,000    |
| 3    | Sárbogárd | 908/  | 8/   | 00001 | 1 | árok                    | ÁROK                      | 408   | 100 | 408   | 20,000    |
| 116  | Sárbogárd | 908/  | 9/   | 21120 | 1 | Kert                    | IFJUSÁG                   | 13501 | 100 | 13501 | 5928,000  |
| 344  | Sárbogárd | 923/  | / /  | 00005 | 5 | Kert                    | NÉVTELEN                  | 1529  | 100 | 1529  | 152,000   |
| 1361 | Sárbogárd | 924/  | / /  | 00001 | 4 | Beépítetlen terület     | NÉVTELEN                  | 500   | 100 | 500   | 60,800    |
| 345  | Sárbogárd | 925/  | / /  | 00005 | 5 | Kert                    | IFJUSÁG                   | 3348  | 100 | 3348  | 334,000   |
| 805  | Sárbogárd | 926/  | 2/   | 00001 | 5 | Beépítetlen földterület | NÉVTELEN                  | 1131  | 100 | 1131  | 226,000   |
| 786  | Sárbogárd | 927/  | 1/   | 00005 | 5 | Beépítetlen földterület | KÖZUT                     | 1367  | 100 | 1367  | 137,000   |
| 787  | Sárbogárd | 927/  | 2/   | 00005 | 5 | Beépítetlen terület     | KÖZUT                     | 1286  | 100 | 1286  | 77,000    |
| 346  | Sárbogárd | 931/  | 1/   | 00005 | 5 | Kert                    | IFJUSÁG                   | 1148  | 100 | 1148  | 114,000   |
| 347  | Sárbogárd | 931/  | 2/   | 00005 | 5 | Kert                    | IFJUSÁG                   | 1569  | 100 | 1569  | 133,000   |
| 117  | Sárbogárd | 932/  | 2/   | 21120 | 1 | Utca                    | NÉVTELEN                  | 2526  | 100 | 2526  | 252,000   |
| 348  | Sárbogárd | 932/  | 3/   | 00001 | 5 | Kert                    | TURY M.                   | 300   | 100 | 300   | 15,000    |
| 349  | Sárbogárd | 932/  | 4/   | 00001 | 5 | Kert                    | TURY M.                   | 300   | 100 | 300   | 15,000    |
| 350  | Sárbogárd | 932/  | 5/   | 00001 | 5 | Kert                    | TURY M.                   | 300   | 100 | 300   | 15,000    |
| 351  | Sárbogárd | 932/  | 6/   | 00001 | 5 | Kert                    | TURY M.                   | 300   | 100 | 300   | 15,000    |
| 352  | Sárbogárd | 932/  | 7/   | 00001 | 5 | Kert                    | TURY M.                   | 300   | 100 | 300   | 15,000    |
| 353  | Sárbogárd | 932/  | 8/   | 00001 | 5 | Kert                    | TURY M.                   | 300   | 100 | 300   | 15,000    |
| 118  | Sárbogárd | 932/  | 9/   | 21120 | 1 | Utca                    | NÉVTELEN                  | 795   | 100 | 795   | 79,000    |
| 354  | Sárbogárd | 932/  | 10/  | 00001 | 5 | Kert                    | TURY M.                   | 300   | 100 | 300   | 15,000    |
| 355  | Sárbogárd | 932/  | 11/  | 00001 | 5 | Kert                    | TURY M.                   | 300   | 100 | 300   | 15,000    |
| 356  | Sárbogárd | 932/  | 12/  | 00001 | 5 | Kert                    | TURY M.                   | 300   | 100 | 300   | 15,000    |
| 357  | Sárbogárd | 932/  | 13/  | 00001 | 5 | Kert                    | TURY M.                   | 300   | 100 | 300   | 15,000    |
| 358  | Sárbogárd | 932/  | 14/  | 00001 | 5 | Kert                    | TURY M.                   | 300   | 100 | 300   | 15,000    |
| 359  | Sárbogárd | 932/  | 15/  | 00001 | 5 | Kert                    | TURY M.                   | 300   | 100 | 300   | 15,000    |
| 360  | Sárbogárd | 932/  | 16/  | 00001 | 5 | Kert                    | TURY M.                   | 300   | 100 | 300   | 15,000    |
| 361  | Sárbogárd | 932/  | 17/  | 00001 | 5 | Kert                    | TURY M.                   | 300   | 100 | 300   | 15,000    |
| 824  | Sárbogárd | 932/  | 23/  | 21120 | 1 | állami terület I.       | NÉVTELEN                  | 7258  | 100 | 7258  | 363,000   |
| 119  | Sárbogárd | 932/  | 24/  | 21120 | 1 | Utca                    | NÉVTELEN                  | 1199  | 100 | 1199  | 119,000   |
| 574  | Sárbogárd | 932/  | 25/  | 00003 | 1 | Park                    | TURY M.                   | 5156  | 100 | 5156  | 516,000   |
| 575  | Sárbogárd | 932/  | 26/  | 00003 | 1 | Park                    | TURY M.                   | 3721  | 100 | 3721  | 372,000   |
| 120  | Sárbogárd | 933/  | / /  | 21120 | 1 | Utca                    | NÉVTELEN                  | 10130 | 100 | 10130 | 1013,000  |
| 827  | Sárbogárd | 934/  | 1/   | 00003 | 1 | Játsszótér              | IFJUSÁG                   | 1200  | 100 | 1200  | 240,000   |
| 576  | Sárbogárd | 934/  | 2/   | 00003 | 1 | Park                    | TURY M.                   | 13131 | 100 | 13131 | 2684,451  |
| 362  | Sárbogárd | 935/  | / /  | 00005 | 5 | Kert                    | NÉVTELEN                  | 1047  | 100 | 1047  | 104,000   |
| 363  | Sárbogárd | 940/  | / /  | 00005 | 5 | Kert                    | NÉVTELEN                  | 2897  | 100 | 2897  | 289,000   |
| 121  | Sárbogárd | 950/  | / /  | 21120 | 1 | Utca                    | BARÁTSÁG                  | 2614  | 100 | 2614  | 2617,000  |
| 718  | Sárbogárd | 957/  | / /  | 11304 | 5 | Hajléktalan szálló      | TURY M. 2                 | 1314  | 51  | 673   | 9671,000  |
| 472  | Sárbogárd | 959/  | / /  | 11222 | 5 | Lakóépület              | ADY E. 128                | 1148  | 12  | 141   | 483,000   |
| 436  | Sárbogárd | 960/  | 1/   | 12631 | 3 | Bélszöved               | ADY E. 126                | 2039  | 100 | 2039  | 11086,000 |
| 748  | Sárbogárd | 960/  | 2/   | 21120 | 1 | Közü                    | KÖZUT                     | 186   | 100 | 186   | 9,000     |
| 122  | Sárbogárd | 967/  | 2/   | 21120 | 1 | Utca                    | BARÁTSÁG                  | 186   | 100 | 186   | 18,000    |
| 1424 | Sárbogárd | 967/  | 4/   | 24000 | 5 | Iroda, műhely, gazd.ép  | ADY E. 112                | 1392  | 21  | 292   | 4200,000  |
| 702  | Sárbogárd | 968/  | 3/   | 21120 | 1 | Közü                    | KÖZUT                     | 92    | 100 | 92    | 9,000     |
| 123  | Sárbogárd | 1000/ | / /  | 21120 | 1 | Utca                    | SALAMON                   | 3683  | 100 | 3683  | 369,000   |
| 124  | Sárbogárd | 1001/ | / /  | 21120 | 1 | Utca                    | UTTÖRŐ                    | 5555  | 100 | 5555  | 1541,000  |
| 632  | Sárbogárd | 1024/ | / /  | 00008 | 5 | Beépített terület       | CSŐK I. 16                | 903   | 100 | 903   | 181,000   |
| 634  | Sárbogárd | 1026/ | / /  | 00008 | 5 | Beépített terület       | CSŐK I. 12                | 848   | 100 | 848   | 170,000   |
| 638  | Sárbogárd | 1030/ | / /  | 00008 | 5 | Beépített terület       | CSŐK I. 4                 | 841   | 100 | 841   | 168,000   |
| 125  | Sárbogárd | 1034/ | / /  | 21120 | 1 | Utca                    | CSŐK I.                   | 4823  | 100 | 4823  | 1132,000  |
| 641  | Sárbogárd | 1037/ | / /  | 00008 | 5 | Beépített terület       | CSŐK I. 1                 | 733   | 100 | 733   | 147,000   |
| 643  | Sárbogárd | 1039/ | / /  | 00008 | 5 | Beépített terület       | CSŐK I. 5                 | 718   | 100 | 718   | 144,000   |
| 644  | Sárbogárd | 1040/ | / /  | 00008 | 5 | Beépített terület       | CSŐK I. 7                 | 726   | 100 | 726   | 145,000   |
| 126  | Sárbogárd | 1064/ | / /  | 21120 | 1 | Utca                    | FENYŐ                     | 6772  | 100 | 6772  | 2702,000  |
| 1415 | Sárbogárd | 1069/ | 20/  | 00001 | 5 | árok                    | FENYŐ                     | 742   | 100 | 742   | 154,300   |
| 1417 | Sárbogárd | 1069/ |      |       |   |                         |                           |       |     |       |           |



|      |           |       |      |   |       |   |                       |                 |       |     |       |           |
|------|-----------|-------|------|---|-------|---|-----------------------|-----------------|-------|-----|-------|-----------|
| 5    | Sárbogárd | 1204/ | /    | / | 00001 | 1 | árok                  | ÁROK            | 2711  | 100 | 2711  | 136,000   |
| 131  | Sárbogárd | 1215/ | /    | / | 21120 | 1 | Utca                  | TÜZÉR           | 733   | 100 | 733   | 6432,000  |
| 578  | Sárbogárd | 1216/ | /    | / | 12000 | 1 | Játszóter             | TÜZÉR           | 1316  | 100 | 1316  | 263,000   |
| 837  | Sárbogárd | 1227/ | /    | / | 11111 | 5 | Lakóház               | TÜZÉR 37        | 1862  | 100 | 1862  | 3000,000  |
| 132  | Sárbogárd | 1230/ | /    | / | 21120 | 1 | Utca                  | TÜZÉR           | 1054  | 100 | 1054  | 105,000   |
| 654  | Sárbogárd | 1231/ | /    | / | 00005 | 5 | Beépítetlen terület   | TÜZÉR           | 1153  | 100 | 1153  | 58,000    |
| 133  | Sárbogárd | 1238/ | /    | / | 21120 | 1 | Utca                  | TÜZÉR           | 1796  | 100 | 1796  | 180,000   |
| 134  | Sárbogárd | 1239/ | /    | / | 21120 | 1 | Utca                  | NÉVTELEN        | 1057  | 100 | 1057  | 47,000    |
| 372  | Sárbogárd | 1240/ | /    | / | 00005 | 5 | Kert                  | TEMETŐ          | 1232  | 100 | 1232  | 181,000   |
| 1408 | Sárbogárd | 1251/ | 2/   | / | 00001 | 1 | Töbörzsöki temető te  | TEMETŐ          | 4437  | 100 | 4437  | 1000,000  |
| 135  | Sárbogárd | 1253/ | /    | / | 21120 | 1 | Utca                  | TEMETŐ          | 3256  | 100 | 3256  | 325,000   |
| 136  | Sárbogárd | 1276/ | /    | / | 21120 | 1 | Utca                  | NÉVTELEN        | 313   | 100 | 313   | 301,000   |
| 493  | Sárbogárd | 1295/ | /    | / | 00004 | 1 | Temető                | TEMETŐ          | 3089  | 100 | 3089  | 5072,000  |
| 137  | Sárbogárd | 1299/ | /    | / | 21120 | 1 | Utca                  | NÉVTELEN        | 445   | 100 | 445   | 44,000    |
| 138  | Sárbogárd | 1308/ | /    | / | 21120 | 1 | Utca                  | TEMETŐ          | 1045  | 100 | 1045  | 104,000   |
| 437  | Sárbogárd | 1309/ | /    | / | 12633 | 3 | Általános iskola      | SZENT ISTVÁN 79 | 3033  | 100 | 3033  | 27952,000 |
| 721  | Sárbogárd | 1310/ | 1/   | / | 00001 | 3 | Általános iskola      | SZENT ISTVÁN 77 | 880   | 100 | 880   | 328,000   |
| 373  | Sárbogárd | 1327/ | /    | / | 00005 | 5 | Kert                  | TÜZÉR           | 3878  | 100 | 3878  | 193,000   |
| 139  | Sárbogárd | 1336/ | /    | / | 21120 | 1 | Utca                  | TÜZÉR           | 4595  | 100 | 4595  | 459,000   |
| 6    | Sárbogárd | 1347/ | /    | / | 00001 | 1 | árok                  | ÁROK            | 951   | 100 | 951   | 47,000    |
| 140  | Sárbogárd | 1359/ | /    | / | 21120 | 1 | Utca                  | NÉVTELEN        | 1156  | 100 | 1156  | 115,000   |
| 141  | Sárbogárd | 1368/ | /    | / | 21120 | 1 | Utca                  | SZÁZADOS        | 4809  | 100 | 4809  | 4263,000  |
| 438  | Sárbogárd | 1372/ | 2/   | / | 12632 | 3 | Óvoda (Aprajafalv     | SZENT ISTVÁN 49 | 3403  | 100 | 3403  | 3598,000  |
| 142  | Sárbogárd | 1420/ | /    | / | 21120 | 1 | Utca                  | LIEBER J.       | 7242  | 100 | 7242  | 4714,000  |
| 143  | Sárbogárd | 1447/ | /    | / | 21120 | 1 | Utca                  | BAJCSY ZS.      | 6528  | 100 | 6528  | 7354,000  |
| 1341 | Sárbogárd | 1466/ | /    | / | 00001 | 4 | Vegyes tulajdonú lak  | BAJCSY ZS. 50   | 1369  | 7   | 1280  | 256       |
| 1326 | Sárbogárd | 1467/ | /    | / | 00001 | 5 | Beépítetlen ter. vegy | BAJCSY ZS.      | 5712  | 100 | 5712  | 1203,000  |
| 144  | Sárbogárd | 1495/ | /    | / | 21120 | 1 | Utca                  | DŐZSA GY.       | 4841  | 100 | 4841  | 571,000   |
| 145  | Sárbogárd | 1540/ | /    | / | 21120 | 1 | Utca                  | BEM             | 983   | 100 | 983   | 11287,000 |
| 668  | Sárbogárd | 1565/ | /    | / | 11111 | 5 | Lakóház               | BEM 32          | 684   | 100 | 684   | 68,000    |
| 146  | Sárbogárd | 1586/ | 41/  | / | 21120 | 1 | Utca                  | CSONKA          | 8951  | 100 | 8951  | 895,000   |
| 147  | Sárbogárd | 1587/ | /    | / | 21120 | 1 | Utak                  | IMREMAJORI      | 5114  | 100 | 5114  | 511,000   |
| 148  | Sárbogárd | 1587/ | /    | / | 21120 | 1 | Utca                  | BEM             | 5971  | 100 | 5971  | 8996,000  |
| 149  | Sárbogárd | 1629/ | /    | / | 21120 | 1 | Utca                  | DŐZSA GY.       | 5739  | 100 | 5739  | 573,000   |
| 150  | Sárbogárd | 1670/ | /    | / | 21120 | 1 | Utca                  | BAJCSY ZS.      | 1293  | 100 | 1293  | 28319,000 |
| 720  | Sárbogárd | 1703/ | /    | / | 12645 | 3 | Orvosi rendelő        | SZENT ISTVÁN 96 | 439   | 100 | 439   | 219,000   |
| 374  | Sárbogárd | 1708/ | /    | / | 12633 | 3 | Általános iskola (is  | IMREMAJORI      | 3444  | 100 | 3444  | 50495,000 |
| 439  | Sárbogárd | 1709/ | /    | / | 12633 | 3 | Általános iskola      | SZENT ISTVÁN 82 | 644   | 100 | 644   | 64,000    |
| 151  | Sárbogárd | 1745/ | /    | / | 21120 | 1 | Utca                  | NÉVTELEN        | 7649  | 100 | 7649  | 2498,000  |
| 703  | Sárbogárd | 1764/ | /    | / | 21120 | 1 | Közut                 | SZENT ISTVÁN    | 679   | 100 | 679   | 34,000    |
| 375  | Sárbogárd | 1765/ | /    | / | 00005 | 5 | Kert                  | SZENT ISTVÁN 3  | 1807  | 100 | 1807  | 2846,000  |
| 795  | Sárbogárd | 1768/ | 1/   | / | 00001 | 5 | Beépítetlen terület   | SZENT ISTVÁN 9  | 1759  | 100 | 1759  | 2505,000  |
| 479  | Sárbogárd | 1768/ | 2/   | / | 11212 | 5 | Lakóház               | SZENT ISTVÁN 3  | 652   | 100 | 652   | 65,000    |
| 796  | Sárbogárd | 1768/ | 3/   | / | 21100 | 1 | Ut                    | SZENT ISTVÁN 9  | 3160  | 100 | 3160  | 316,000   |
| 153  | Sárbogárd | 1792/ | /    | / | 21120 | 1 | Utca                  | SZENT ISTVÁN 3  | 1798  | 100 | 1798  | 179,000   |
| 154  | Sárbogárd | 1805/ | /    | / | 21120 | 1 | Utca                  | BALASSI BÁLINT  | 1601  | 100 | 1601  | 99,000    |
| 666  | Sárbogárd | 1817/ | 3/   | / | 00001 | 4 | Kert                  | ADY E.          | 8192  | 100 | 8192  | 819,000   |
| 655  | Sárbogárd | 1817/ | 5/   | / | 00003 | 1 | Park                  | ADY E.          | 4281  | 100 | 4281  | 4777,000  |
| 155  | Sárbogárd | 1844/ | /    | / | 21120 | 1 | Utak                  | MÁTYÁS KIRÁLY   | 1236  | 100 | 1236  | 2701,000  |
| 836  | Sárbogárd | 1847/ | /    | / | 11111 | 5 | Lakóház               | MÁTYÁS KIRÁLY 2 | 1468  | 100 | 1468  | 2363,000  |
| 156  | Sárbogárd | 1855/ | /    | / | 21120 | 1 | Utca                  | KERESZT         | 1609  | 100 | 1609  | 80,000    |
| 704  | Sárbogárd | 1866/ | /    | / | 21120 | 1 | Közut                 | TINÓDY          | 162   | 100 | 162   | 8,000     |
| 377  | Sárbogárd | 1868/ | /    | / | 00005 | 5 | Kert                  | TINÓDY          | 238   | 100 | 238   | 119,000   |
| 7    | Sárbogárd | 1878/ | /    | / | 00001 | 1 | Csatorna              | ÁROK            | 914   | 100 | 914   | 4533,000  |
| 157  | Sárbogárd | 1891/ | /    | / | 21120 | 1 | Utca                  | LÁZÁR           | 163   | 100 | 163   | 16,000    |
| 158  | Sárbogárd | 1908/ | /    | / | 21120 | 1 | Utca                  | NÉVTELEN        | 1796  | 100 | 1796  | 179,000   |
| 159  | Sárbogárd | 1920/ | /    | / | 21120 | 1 | Utca                  | LÁZÁR           | 525   | 100 | 525   | 262,000   |
| 8    | Sárbogárd | 1943/ | /    | / | 00001 | 1 | Csatorna              | ÁROK            | 318   | 100 | 318   | 318,000   |
| 160  | Sárbogárd | 1954/ | /    | / | 21120 | 1 | Utca                  | NÉVTELEN        | 5019  | 100 | 5019  | 501,000   |
| 161  | Sárbogárd | 1970/ | /    | / | 21120 | 1 | Utca                  | HATVANI         | 338   | 100 | 338   | 338,000   |
| 162  | Sárbogárd | 1992/ | /    | / | 21120 | 1 | Utca                  | GÖBÖLŐS KÖZ     | 629   | 100 | 629   | 314,000   |
| 9    | Sárbogárd | 1993/ | /    | / | 00001 | 1 | Csatorna              | ÁROK            | 375   | 100 | 375   | 38,000    |
| 163  | Sárbogárd | 1996/ | /    | / | 21120 | 1 | Utca                  | CSÖGÖR KÖZ      | 61    | 100 | 61    | 31,000    |
| 10   | Sárbogárd | 1997/ | /    | / | 00001 | 1 | Csatorna              | ÁROK            | 964   | 100 | 964   | 496,000   |
| 164  | Sárbogárd | 1999/ | /    | / | 00001 | 1 | Csatorna              | ÁROK            | 32    | 100 | 32    | 16,000    |
| 11   | Sárbogárd | 2000/ | /    | / | 21120 | 1 | Utca                  | TINÓDY KÖZ      | 1159  | 100 | 1159  | 116,000   |
| 165  | Sárbogárd | 2016/ | /    | / | 21120 | 1 | Utca                  | ÁROK            | 2718  | 100 | 2718  | 2340,000  |
| 166  | Sárbogárd | 2052/ | /    | / | 21120 | 1 | Utca                  | DÖRÖGDI         | 4221  | 100 | 4221  | 1282,000  |
| 167  | Sárbogárd | 2062/ | /    | / | 21120 | 1 | Utca                  | KERTALJA        | 1335  | 100 | 1335  | 67,000    |
| 378  | Sárbogárd | 2085/ | 2/   | / | 00005 | 5 | Kert                  | MÁNYOKI         | 836   | 100 | 836   | 84,000    |
| 168  | Sárbogárd | 2100/ | /    | / | 21120 | 1 | Utca                  | NÉVTELEN        | 1204  | 100 | 1204  | 120,000   |
| 169  | Sárbogárd | 2135/ | /    | / | 21120 | 1 | Utca                  | TINÓDY 2        | 1537  | 100 | 1537  | 76,000    |
| 664  | Sárbogárd | 2146/ | /    | / | 00005 | 4 | Kert                  | TINÓDY          | 13878 | 100 | 13878 | 30890,000 |
| 170  | Sárbogárd | 2147/ | /    | / | 21120 | 1 | Utca                  | TINÓDY          | 14176 | 100 | 14176 | 208,000   |
| 705  | Sárbogárd | 2148/ | /    | / | 21120 | 1 | Közut                 | NÉVTELEN        | 316   | 100 | 316   | 32,000    |
| 171  | Sárbogárd | 2166/ | /    | / | 21120 | 1 | Utca                  | ADY E. 39       | 6013  | 100 | 6013  | 11500,000 |
| 750  | Sárbogárd | 2213/ | /    | / | 12647 | 3 | Szociális otthon      | BETHLEN G.      | 3689  | 100 | 3689  | 753,000   |
| 172  | Sárbogárd | 2218/ | /    | / | 21120 | 1 | Utca                  | KERESZT         | 948   | 100 | 948   | 95,000    |
| 175  | Sárbogárd | 2235/ | /    | / | 21120 | 1 | Utca                  | KERESZT 25      | 1923  | 100 | 1923  | 1250,000  |
| 839  | Sárbogárd | 2243/ | /    | / | 11111 | 5 | Lakóház               | KERESZT         | 1812  | 100 | 1812  | 181,000   |
| 176  | Sárbogárd | 2253/ | /    | / | 21120 | 1 | Utca                  | KERESZT 26      | 376   | 100 | 376   | 38,000    |
| 177  | Sárbogárd | 2254/ | /    | / | 21120 | 1 | Utca                  | KERESZT         | 156   | 100 | 156   | 488,990   |
| 1422 | Sárbogárd | 2256/ | 2/   | / | 00001 | 3 | árok                  | KERESZT 26      | 1272  | 100 | 1272  | 127,000   |
| 178  | Sárbogárd | 2309/ | /    | / | 21120 | 1 | Utca                  | KERESZT         | 843   | 100 | 843   | 84,000    |
| 179  | Sárbogárd | 2345/ | /    | / | 21120 | 1 | Utca                  | VAK BOTTYÁN     | 855   | 100 | 855   | 85,000    |
| 743  | Sárbogárd | 2354/ | 5/   | / | 00005 | 5 | Beépítetlen terület   | ADY E.          | 2865  | 100 | 2865  | 2317,000  |
| 180  | Sárbogárd | 2356/ | /    | / | 21120 | 1 | Utca                  | MÉSZÖLY G.      | 733   | 8   | 59    | 518,000   |
| 663  | Sárbogárd | 2358/ | 3/A/ | 2 | 12313 | 4 | Üzlet                 | ADY E. 97       | 132   | 100 | 132   | 21,000    |
| 761  | Sárbogárd | 2358/ | 5/   | / | 00008 | 5 | Bolt                  | KÖZUT 1.        | 874   | 100 | 874   | 50,000    |
| 660  | Sárbogárd | 2360/ | 1/   | / | 21129 | 1 | Parkoló               | MÉSZÖLY G.      | 444   | 100 | 444   | 535,000   |
| 579  | Sárbogárd | 2361/ | /    | / | 12316 | 4 | Piacter               | MÉSZÖLY G.      | 1978  | 100 | 1978  | 198,000   |
| 181  | Sárbogárd | 2366/ | /    | / | 21120 | 1 | Utca                  | CSIK            | 1125  | 100 | 1125  | 112,000   |
| 182  | Sárbogárd | 2384/ | /    | / | 21120 | 1 | Utca                  | WESSELENYI      | 629   | 100 | 629   | 63,000    |
| 183  | Sárbogárd | 2394/ | /    | / | 21120 | 1 | Utca                  | SÖVÉNY          | 769   | 100 | 769   | 7986,000  |
| 446  | Sárbogárd | 2404/ | 2/   | / | 12621 | 3 | Könyvtár              | ADY E. 105      | 2696  | 100 | 2696  | 5127,000  |
| 483  | Sárbogárd | 2422/ | /    | / | 21120 | 1 | Utca                  | NYIL            | 874   | 100 | 874   | 7874,000  |
| 185  | Sárbogárd | 2435/ | /    | / | 11212 | 5 | Társasház /Rostás ÁB  | ADY E. 115      | 1446  | 41  | 465   | 245,000   |
| 186  | Sárbogárd | 2450/ | /    | / | 21120 | 1 | Utca                  | KIGYÓ           | 2468  | 100 | 2468  | 245,000   |
| 706  | Sárbogárd | 2476/ | /    | / | 21120 | 1 | Közut                 | POSTA           | 4515  | 100 | 4515  | 225,000   |
| 186  | Sárbogárd | 2506/ | 1/   | / | 21120 | 1 | Utca                  | ASZTALOS        | 4041  | 100 | 4041  | 404,000   |
| 187  | Sárbogárd | 2506/ | 2/   | / | 21120 | 1 | Utca                  | KISS KÖZ        | 199   | 100 | 199   | 20,000    |
| 188  | Sárbogárd | 2514/ | /    | / | 21120 | 1 | Utca                  | SIMON           | 435   | 100 | 435   | 44,000    |
| 189  | Sárbogárd | 2519/ | /    | / | 21120 | 1 | Utca                  | KOVÁCS KÖZ      | 421   | 100 | 421   | 42,000    |
| 190  | Sárbogárd | 2527/ | /    | / | 21120 | 1 | Utca                  | SIMON KÖZ       | 533   | 100 | 533   | 53,000    |
| 662  | Sárbogárd | 2558/ | /    | / | 12420 | 5 | Beépített terület     | ADY E. 137      | 2892  | 100 | 2892  | 289,000   |
| 191  | Sárbogárd | 2571/ | /    | / | 21120 | 1 | Utca                  | ISKOLA KÖZ      | 693   | 100 | 693   | 69,000    |
| 661  | Sárbogárd | 2592/ | /    | / | 00005 | 5 | Kert                  | ASZTALOS 11     | 217   | 100 | 217   | 2,000     |
| 192  | Sárbogárd | 2605/ | /    | / | 21120 | 1 | Utca                  | NÉVTELEN        | 786   | 100 | 786   | 78,000    |
| 379  | Sárbogárd | 2606/ | /    | / | 21123 | 1 | Közüterület (utca)    | RADNÓTI M.      | 12557 | 100 | 12557 | 4074,000  |
| 707  | Sárbogárd | 2607/ | /    | / | 22231 | 3 |                       |                 |       |     |       |           |

|      |           |       |     |       |   |                      |                          |       |     |       |  |           |
|------|-----------|-------|-----|-------|---|----------------------|--------------------------|-------|-----|-------|--|-----------|
| 584  | Sárbogárd | 4851/ | 1/  | 24111 | 4 | Sportpálya           | GESZTENYE SOR            |       |     |       |  |           |
| 585  | Sárbogárd | 4851/ | 2/  | 00001 | 3 | Beépítetlen terület  | GESZTENYE SOR            | 8117  | 100 | 8117  |  | 1000,000  |
| 1346 | Sárbogárd | 4864/ | /   | 00001 | 4 | Lakóház, udvar, gazd | VASÚT 20                 | 15    | 100 | 15    |  | 1,000     |
| 205  | Sárbogárd | 4875/ | 1/  | 21120 | 1 | Utca                 | PARK                     | 2296  | 6   | 145   |  | 2158,000  |
| 206  | Sárbogárd | 4875/ | 2/  | 21120 | 1 | Utca                 | ARKANY J.                | 2474  | 100 | 2474  |  | 1351,000  |
| 207  | Sárbogárd | 4876/ | /   | 21120 | 1 | Utca                 | NYÁRFA                   | 7264  | 100 | 7264  |  | 3753,000  |
| 208  | Sárbogárd | 4911/ | /   | 21120 | 1 | Utca                 | VÉRŐSMARTY M.            | 2644  | 100 | 2644  |  | 264,000   |
| 586  | Sárbogárd | 4938/ | /   | 24111 | 3 | Sportpálya           | VÉRŐSMARTY M.            | 11656 | 100 | 11656 |  | 8722,000  |
| 209  | Sárbogárd | 4939/ | /   | 21120 | 1 | Utca                 | TÁNCSCICS M.             | 14679 | 100 | 14679 |  | 31336,000 |
| 857  | Sárbogárd | 4943/ | /   | 11111 | 5 | Családi ház          | TÁNCSCICS M.             | 5530  | 100 | 5530  |  | 1570,000  |
| 210  | Sárbogárd | 4975/ | /   | 21120 | 1 | Utca                 | EGRESSY B.               | 2244  | 100 | 2244  |  | 2476,000  |
| 1409 | Sárbogárd | 4996/ | 1/  | 00001 | 5 | TELEK (LÁSZLÓ U.)    | LÁSZLÓ                   | 5571  | 100 | 5571  |  | 771,000   |
| 1410 | Sárbogárd | 4996/ | 2/  | 11111 | 5 | LAKÓHÁZ, UDVAR, GAZD | LÁSZLÓ                   | 1042  | 100 | 1042  |  | 780,000   |
| 211  | Sárbogárd | 5016/ | /   | 21120 | 1 | Utca                 | LÁSZLÓ                   | 1043  | 100 | 1043  |  | 1900,000  |
| 212  | Sárbogárd | 5017/ | /   | 21120 | 1 | Utca                 | VÉRŐSMARTY M.            | 5356  | 100 | 5356  |  | 5133,000  |
| 394  | Sárbogárd | 5057/ | /   | 00001 | 5 | Lakótelek            | NEFELEJCS                | 5510  | 100 | 5510  |  | 264,000   |
| 213  | Sárbogárd | 5058/ | /   | 21120 | 1 | Utca                 | NEFELEJCS                | 1445  | 100 | 1445  |  | 102,000   |
| 385  | Sárbogárd | 5059/ | /   | 00001 | 5 | Lakótelek            | NEFELEJCS                | 3273  | 100 | 3273  |  | 327,000   |
| 186  | Sárbogárd | 5076/ | /   | 00001 | 5 | Kert                 | IBOLYA                   | 1479  | 100 | 1479  |  | 104,000   |
| 865  | Sárbogárd | 5136/ | /   | 00001 | 1 | Saját használatú út  | NÉVTELEN                 | 1558  | 100 | 1558  |  | 156,000   |
| 214  | Sárbogárd | 5137/ | /   | 21120 | 1 | Utca                 | JÓKAI M.                 | 1360  | 100 | 1360  |  | 408,000   |
| 215  | Sárbogárd | 5139/ | /   | 21120 | 1 | Utca                 | DEÁK F.                  | 7375  | 100 | 7375  |  | 6707,000  |
| 216  | Sárbogárd | 5244/ | /   | 21120 | 1 | Utca                 | ERKEL F.                 | 7492  | 100 | 7492  |  | 1088,000  |
| 217  | Sárbogárd | 5290/ | /   | 21120 | 1 | Utca                 | SZABADSÁG                | 7714  | 100 | 7714  |  | 6464,000  |
| 647  | Sárbogárd | 5292/ | /   | 00008 | 5 | Beépített terület    | SZABADSÁG 31             | 7344  | 100 | 7344  |  | 5351,000  |
| 218  | Sárbogárd | 5315/ | /   | 21120 | 1 | Utca                 | SZABADSÁG                | 1319  | 100 | 1319  |  | 264,000   |
| 387  | Sárbogárd | 5332/ | 2/  | 00005 | 5 | Kert                 | KÖZTÁRSASÁG 209          | 4189  | 100 | 4189  |  | 419,000   |
| 219  | Sárbogárd | 5352/ | /   | 21120 | 1 | Utca                 | CSABA                    | 2877  | 100 | 2877  |  | 287,000   |
| 388  | Sárbogárd | 5361/ | 2/  | 00001 | 5 | Beépítetlen terület  | HOMOKSOR                 | 696   | 100 | 696   |  | 581,000   |
| 220  | Sárbogárd | 5362/ | /   | 21120 | 1 | Utca                 | HOMOKSOR                 | 7710  | 100 | 7710  |  | 861,000   |
| 12   | Sárbogárd | 5380/ | /   | 00001 | 1 | árok                 | HOMOKSOR                 | 4797  | 100 | 4797  |  | 4261,000  |
| 1360 | Sárbogárd | 5403/ | /   | 11111 | 5 | Családi ház          | ÁROK                     | 339   | 100 | 339   |  | 17,000    |
| 221  | Sárbogárd | 5436/ | 4/  | 21120 | 1 | Utca                 | SZÉCHENYI 58             | 762   | 100 | 762   |  | 2150,000  |
| 13   | Sárbogárd | 5447/ | /   | 00001 | 1 | árok                 | NÉVTELEN                 | 2004  | 100 | 2004  |  | 200,000   |
| 222  | Sárbogárd | 5468/ | 1/  | 21120 | 1 | Utca                 | ÁROK                     | 1347  | 100 | 1347  |  | 67,000    |
| 223  | Sárbogárd | 5468/ | 35/ | 21120 | 1 | Utca                 | KÖLCSEY F.               | 4888  | 100 | 4888  |  | 5281,000  |
| 587  | Sárbogárd | 5468/ | 37/ | 00005 | 5 | Kert                 | KAZINCZY F.              | 5963  | 100 | 5963  |  | 1501,000  |
| 730  | Sárbogárd | 5475/ | /   | 00001 | 5 | Beépítetlen terület  | RÁKÓCZI F.               | 1229  | 100 | 1229  |  | 61,000    |
| 224  | Sárbogárd | 5477/ | /   | 21120 | 1 | Utca                 | GÁRDONYI G.              | 2054  | 100 | 2054  |  | 205,000   |
| 1347 | Sárbogárd | 5479/ | /   | 00001 | 4 | Lakóház, udvar (magá | GÁRDONYI G.              | 1867  | 100 | 1867  |  | 1430,000  |
| 866  | Sárbogárd | 5490/ | 1/  | 00001 | 1 | Saját használatú út  | NÉVTELEN                 | 305   | 50  | 153   |  | 287,000   |
| 867  | Sárbogárd | 5490/ | 8/  | 00001 | 1 | Saját használatu út  | NÉVTELEN                 | 619   | 100 | 619   |  | 186,000   |
| 14   | Sárbogárd | 5493/ | 1/  | 00001 | 1 | árok                 | ÁROK                     | 265   | 100 | 265   |  | 249,000   |
| 225  | Sárbogárd | 5529/ | /   | 21120 | 1 | Utca                 | GÁRDONYI G.              | 353   | 100 | 353   |  | 18,000    |
| 226  | Sárbogárd | 5585/ | /   | 21120 | 1 | Utca                 | VEZÉR                    | 1023  | 100 | 1023  |  | 112,000   |
| 656  | Sárbogárd | 5590/ | 2/  | 00001 | 1 | Árok                 | KÖZUT                    | 3905  | 100 | 3905  |  | 390,000   |
| 227  | Sárbogárd | 5590/ | 5/  | 21120 | 1 | Utca                 | NÉVTELEN                 | 148   | 100 | 148   |  | 7,000     |
| 390  | Sárbogárd | 5622/ | /   | 00005 | 5 | Kert (telek)         | MUNKÁCSY M.              | 147   | 100 | 147   |  | 15,000    |
| 228  | Sárbogárd | 5636/ | /   | 21120 | 1 | Utca                 | MUNKÁCSY M.              | 1448  | 100 | 1448  |  | 137,000   |
| 229  | Sárbogárd | 5637/ | /   | 21120 | 1 | Utca                 | HUBA                     | 6603  | 100 | 6603  |  | 854,000   |
| 15   | Sárbogárd | 5638/ | 9/  | 00001 | 1 | árok                 | ÁROK                     | 4738  | 100 | 4738  |  | 6221,000  |
| 230  | Sárbogárd | 5651/ | /   | 21120 | 1 | Utca                 | ÁLMOSVEZÉR               | 376   | 100 | 376   |  | 19,000    |
| 16   | Sárbogárd | 5659/ | /   | 00001 | 1 | árok                 | ÁROK                     | 425   | 100 | 425   |  | 828,000   |
| 231  | Sárbogárd | 5674/ | /   | 21120 | 1 | Utca                 | MUNKÁCSY M.              | 1705  | 100 | 1705  |  | 21,000    |
| 232  | Sárbogárd | 5675/ | /   | 21120 | 1 | Utca                 | RÁKÓCZI F.               | 6942  | 100 | 6942  |  | 626,000   |
| 17   | Sárbogárd | 5676/ | /   | 00001 | 1 | árok                 | ÁROK                     | 307   | 100 | 307   |  | 26775,000 |
| 233  | Sárbogárd | 5696/ | 1/  | 21120 | 1 | UTCA                 | TISZA                    | 3686  | 100 | 3686  |  | 1097,000  |
| 234  | Sárbogárd | 5696/ | 6/  | 21120 | 1 | UTCA                 | MIKLÓS                   | 1254  | 100 | 1254  |  | 531,000   |
| 237  | Sárbogárd | 5697/ | /   | 21120 | 1 | UTCA                 | NÉVTELEN                 | 2110  | 100 | 2110  |  | 211,000   |
| 391  | Sárbogárd | 5709/ | /   | 00005 | 5 | Beépítetlen terület  | TISZA                    | 9776  | 100 | 9776  |  | 977,000   |
| 238  | Sárbogárd | 5725/ | /   | 21120 | 1 | UTCA                 | MIKLÓS                   | 1525  | 100 | 1525  |  | 1516,000  |
| 588  | Sárbogárd | 5778/ | /   | 00001 | 1 | Zöldterület          | KÖZTÁRSASÁG              | 1317  | 100 | 1317  |  | 1404,000  |
| 18   | Sárbogárd | 5784/ | /   | 12000 | 1 | árok                 | ÁROK                     | 2689  | 100 | 2689  |  | 134,000   |
| 392  | Sárbogárd | 5807/ | 7/  | 00005 | 5 | Játéztér             | SEMMELEWEIS I.           | 2813  | 100 | 2813  |  | 563,000   |
| 829  | Sárbogárd | 5807/ | 8/  | 00005 | 5 | Kert                 | SEMMELEWEIS I.           | 6911  | 100 | 6911  |  | 345,000   |
| 393  | Sárbogárd | 5808/ | 12/ | 00005 | 5 | Udvar,erdő és ut szá | ÁLMOSVEZÉR               | 24363 | 100 | 24363 |  | 1255,000  |
| 19   | Sárbogárd | 5809/ | 8/  | 00001 | 1 | árok                 | ÁROK                     | 1007  | 100 | 1007  |  | 50,000    |
| 235  | Sárbogárd | 5827/ | /   | 21120 | 1 | UTCA                 | LEHEL                    | 6519  | 100 | 6519  |  | 8933,000  |
| 236  | Sárbogárd | 5843/ | /   | 21120 | 1 | UTCA                 | ELŐDVEZÉR                | 4285  | 100 | 4285  |  | 814,000   |
| 239  | Sárbogárd | 5875/ | /   | 21120 | 1 | UTCA                 | SEMMELEWEIS I.           | 9550  | 100 | 9550  |  | 5688,000  |
| 1405 | Sárbogárd | 5901/ | /   | 00001 | 1 | árok                 | MUNKÁCSY M.              | 3023  | 100 | 3023  |  | 2327,000  |
| 240  | Sárbogárd | 6001/ | /   | 21120 | 1 | Utca                 | K-NAGYLOKI               | 1605  | 100 | 1605  |  | 160,000   |
| 241  | Sárbogárd | 6003/ | /   | 21120 | 1 | UTCA                 | K-KOSSUTH L.             | 1098  | 100 | 1098  |  | 109,000   |
| 395  | Sárbogárd | 6014/ | /   | 00005 | 5 | Kert                 | K-RÁKÓCZI F.             | 990   | 100 | 990   |  | 100,000   |
| 242  | Sárbogárd | 6015/ | /   | 21120 | 1 | Utca                 | K-NAGYLOKI               | 3322  | 100 | 3322  |  | 34,000    |
| 396  | Sárbogárd | 6016/ | /   | 00005 | 5 | Kert                 | K-PETŐFI S.              | 535   | 100 | 535   |  | 25,000    |
| 243  | Sárbogárd | 6027/ | /   | 21120 | 1 | Utca                 | K-JÓZSEF A.              | 2024  | 100 | 2024  |  | 20,000    |
| 244  | Sárbogárd | 6038/ | /   | 21120 | 1 | Utca                 | K-PETŐFI S.              | 4953  | 100 | 4953  |  | 3048,000  |
| 245  | Sárbogárd | 6048/ | /   | 21120 | 1 | Utca                 | K-ADY E.                 | 2186  | 100 | 2186  |  | 219,000   |
| 246  | Sárbogárd | 6058/ | /   | 21120 | 1 | Utca                 | K-PETŐFI S.              | 4953  | 100 | 4953  |  | 496,000   |
| 247  | Sárbogárd | 6070/ | /   | 21120 | 1 | Utca                 | K-ÜTTÖRŐ                 | 2156  | 100 | 2156  |  | 1603,000  |
| 248  | Sárbogárd | 6080/ | /   | 21120 | 1 | Utca                 | K-SZABADSÁG 8/A          | 4960  | 100 | 4960  |  | 496,000   |
| 1395 | Sárbogárd | 6081/ | /   | 12611 | 5 | Kislóki Faluház      | K-PETŐFI S.              | 2054  | 100 | 2054  |  | 730,000   |
| 249  | Sárbogárd | 6087/ | /   | 21120 | 1 | Utca                 | K-PETŐFI S. 20           | 3041  | 100 | 3041  |  | 2261,000  |
| 490  | Sárbogárd | 6090/ | /   | 11111 | 5 | Lakóház              | K-RÓZSA                  | 2170  | 100 | 2170  |  | 150,000   |
| 250  | Sárbogárd | 6096/ | /   | 21120 | 1 | Utca                 | K-HUNYADY                | 2450  | 100 | 2450  |  | 245,000   |
| 251  | Sárbogárd | 6141/ | /   | 21120 | 1 | Utca                 | K-ÜTTÖRŐ                 | 2282  | 100 | 2282  |  | 1588,000  |
| 252  | Sárbogárd | 6155/ | 1/  | 21120 | 1 | Utca                 | K-HUNYADY                | 5399  | 100 | 5399  |  | 540,000   |
| 253  | Sárbogárd | 6168/ | /   | 21120 | 1 | Utca                 | K-ADY E.                 | 2210  | 100 | 2210  |  | 221,000   |
| 254  | Sárbogárd | 6185/ | 1/  | 21120 | 1 | Utca                 | K-HUNYADY                | 3547  | 100 | 3547  |  | 351,000   |
| 255  | Sárbogárd | 6196/ | /   | 21120 | 1 | Utca                 | K-JÓZSEF A.              | 4638  | 100 | 4638  |  | 223,000   |
| 256  | Sárbogárd | 6209/ | 1/  | 21120 | 1 | Utca                 | K-HUNYADY                | 2198  | 100 | 2198  |  | 492,000   |
| 257  | Sárbogárd | 6221/ | /   | 21120 | 1 | Utca                 | K-RÁKÓCZI F.             | 4042  | 100 | 4042  |  | 1782,000  |
| 258  | Sárbogárd | 6234/ | 1/  | 21120 | 1 | Utca                 | K-KOSSUTH L.             | 4839  | 100 | 4839  |  | 483,000   |
| 259  | Sárbogárd | 6258/ | /   | 21120 | 1 | Utca                 | K-SZABADSÁG              | 20124 | 100 | 20124 |  | 12,000    |
| 260  | Sárbogárd | 6271/ | 1/  | 21120 | 1 | Utca                 | K-SZABADSÁG              | 741   | 100 | 741   |  | 36,000    |
| 397  | Sárbogárd | 6271/ | 2/  | 00005 | 5 | Kert                 | NÉVTELEN                 | 2696  | 100 | 2696  |  | 270,000   |
| 261  | Sárbogárd | 6415/ | /   | 21120 | 1 | Utca                 | NÉVTELEN                 | 520   | 100 | 520   |  | 52,000    |
| 262  | Sárbogárd | 6428/ | /   | 21120 | 1 | Utca                 | BOCSKAY                  | 2950  | 100 | 2950  |  | 2862,000  |
| 263  | Sárbogárd | 6450/ | /   | 21120 | 1 | Utca                 | FEHÉRVÁRI                | 3671  | 100 | 3671  |  | 500,000   |
| 1440 | Sárbogárd | 6477/ | /   | 00001 | 3 | Beépítetlen terület  | FEHÉRVÁRI                | 2468  | 100 | 2468  |  | 246,000   |
| 398  | Sárbogárd | 6490/ | /   | 00005 | 5 | Kert                 | NÉVTELEN                 | 1812  | 100 | 1812  |  | 181,000   |
| 264  | Sárbogárd | 6535/ | /   | 21120 | 1 | Utca                 | RÉTSZILAS -NÉVTELEN UTCA | 145   | 100 | 145   |  | 7,000     |
| 847  | Sárbogárd | 6536/ | 2/  | 21128 | 1 | Saját használatú út  | RÉTSZILAS -NÉVTELEN UTCA | 941   | 100 | 941   |  | 100,000   |
| 1387 | Sárbogárd | 6538/ | 1/  | 00001 | 5 | Beépítetlen terület  | RÉTSZILAS -NÉVTELEN UTCA | 432   | 100 | 432   |  | 13837,000 |
| 840  | Sárbogárd | 6538/ | 2/  | 22222 | 4 | Vízmű ( II.-es kút)  | RÉTSZILAS -NÉVTELEN UTCA | 474   | 100 | 474   |  | 50,000    |
| 1388 | Sárbogárd | 6538/ | 3/  | 00001 | 5 | Beépítetlen terület  | RÉTSZILAS -NÉVTELEN UTCA | 2872  | 100 | 2872  |  | 287,000   |
| 845  | Sárbogárd | 6539/ | /   | 22222 | 3 | Vízmű (I.-es kút)    | FEHÉRVÁRI 95             | 3202  | 100 | 3202  |  | 2924,000  |
| 491  | Sárbogárd | 6540/ | /   | 12611 | 3 | Művelődési ház       | RÉTSZILAS -NÉVTELEN UTCA | 3204  | 1   |       |  |           |

|      |           |          |       |       |                        |                          |        |     |        |             |
|------|-----------|----------|-------|-------|------------------------|--------------------------|--------|-----|--------|-------------|
| 833  | Sárbogárd | 7353/    | / /   | 00005 | 5 Szántó               | NÉVTELEN                 | 1856   | 50  | 928    | 4,000       |
| 1342 | Sárbogárd | 7423/    | / /   | 00005 | 5 Kert                 | ZÁRTKERT                 | 1334   | 33  | 444    | 32,000      |
| 1222 | Sárbogárd | 7654/    | / /   | 00001 | 1 Árok és saját haszn  | KÜLTERÜLET               | 1662   | 100 | 1662   | 33,000      |
| 1031 | Sárbogárd | 7796/    | / /   | 00001 | 1 Saját használatú út  | KÜLTERÜLET               | 7713   | 100 | 7713   | 162,000     |
| 34   | Sárbogárd | 7797/    | / /   | 00001 | 1 Árok                 | ÁROK                     | 480    | 100 | 480    | 15,000      |
| 326  | Sárbogárd | 8118/    | / /   | 21125 | 1 Ut                   | KÖZUT                    | 526    | 100 | 526    | 79,000      |
| 1400 | Sárbogárd | 8240/    | / /   | 00001 | 4 Zártkert             | KÜLTERÜLET               | 1962   | 100 | 1962   | 50,000      |
| 300  | Sárbogárd | 8241/    | / /   | 21125 | 1 Ut                   | KÖZUT                    | 1825   | 100 | 1825   | 32,000      |
| 302  | Sárbogárd | 8242/    | / /   | 21125 | 1 Ut                   | KÖZUT                    | 1898   | 100 | 1898   | 35,000      |
| 304  | Sárbogárd | 8243/    | / /   | 21125 | 1 Ut                   | KÖZUT                    | 3738   | 100 | 3738   | 76,000      |
| 327  | Sárbogárd | 8708/    | / /   | 21125 | 1 Ut                   | KÖZUT                    | 396    | 100 | 396    | 40,000      |
| 273  | Sárbogárd | 9310/    | / /   | 21125 | 1 út                   | KÖZUT                    | 871    | 100 | 871    | 17,000      |
| 277  | Sárbogárd | 9623/    | / /   | 21125 | 1 Ut                   | KÖZUT                    | 2408   | 100 | 2408   | 36,000      |
| 1343 | Sárbogárd | 9830/    | / /   | 00005 | 4 Kert, szőlő, gazd.ép | ZÁRTKERT                 | 2248   | 1   | 18     | 54,000      |
| 282  | Sárbogárd | 9944/    | / /   | 21125 | 1 Ut                   | KÖZUT                    | 985    | 100 | 985    | 20,000      |
| 283  | Sárbogárd | 9945/    | / /   | 21125 | 1 Ut                   | KÖZUT                    | 582    | 100 | 582    | 15,000      |
| 281  | Sárbogárd | 9946/    | / /   | 21125 | 1 Ut                   | KÖZUT                    | 2460   | 100 | 2460   | 34,000      |
| 288  | Sárbogárd | 10079/   | / /   | 21125 | 1 Ut                   | KÖZUT                    | 1173   | 100 | 1173   | 22,000      |
| 285  | Sárbogárd | 10080/   | / /   | 21125 | 1 Ut                   | KÖZUT                    | 1916   | 100 | 1916   | 35,000      |
| 1223 | Sárbogárd | 10210/   | 11/ / | 00001 | 1 Árok                 | KÜLTERÜLET               | 749    | 100 | 749    | 15,000      |
| 502  | Sárbogárd | 02/      | / /   | 00004 | 1 Temető               | P-KÖZUT                  | 5963   | 100 | 5963   | 566,000     |
| 269  | Sárbogárd | 02/      | 1/ /  | 21125 | 1 Ut                   | KÖZUT                    | 419    | 100 | 419    | 8,000       |
| 270  | Sárbogárd | 02/      | 2/ /  | 21125 | 1 Ut                   | KÖZUT                    | 549    | 100 | 549    | 11,000      |
| 853  | Sárbogárd | 03/      | 9/ /  | 22222 | 3 Vízmű (1-es, 2/a kút | KÜLTERÜLET               | 4120   | 100 | 4120   | 412,000     |
| 1231 | Sárbogárd | 03/      | 36/ / | 00001 | 1 Saját használatú út  | PUSZTAEGRÉS - KÜLTERÜLET | 2034   | 100 | 2034   | 41,000      |
| 1232 | Sárbogárd | 03/      | 36/ / | 00001 | 1 Saját használatú út  | PUSZTAEGRÉS - KÜLTERÜLET | 1661   | 100 | 1661   | 33,000      |
| 1233 | Sárbogárd | 03/      | 37/ / | 00001 | 1 Saját használatú út  | PUSZTAEGRÉS - KÜLTERÜLET | 4314   | 100 | 4314   | 86,000      |
| 1234 | Sárbogárd | 03/      | 50/ / | 00001 | 1 Saját használatú út  | PUSZTAEGRÉS - KÜLTERÜLET | 5160   | 100 | 5160   | 103,000     |
| 1235 | Sárbogárd | 03/      | 54/ / | 00001 | 1 Saját használatú út  | PUSZTAEGRÉS - KÜLTERÜLET | 7655   | 100 | 7655   | 153,000     |
| 495  | Sárbogárd | 04/      | 2/ /  | 00004 | 1 Temető               | KÖZUT                    | 2546   | 100 | 2546   | 200,000     |
| 271  | Sárbogárd | 05/      | / /   | 21125 | 1 Ut                   | KÖZUT                    | 2292   | 100 | 2292   | 45,000      |
| 1348 | Sárbogárd | 05/      | 3/ /  | 00001 | 1 Közút                | KÖZUT                    | 2007   | 100 | 2007   | 40,000      |
| 1355 | Sárbogárd | 06/      | 3/ /  | 00002 | 3 Vízmű                | SÁRBOGÁRD-KÜLTERÜLET     | 1191   | 100 | 1191   | 45,000      |
| 868  | Sárbogárd | 08/      | 3/ /  | 00001 | 1 Árok                 | NÉVTELEN                 | 5574   | 100 | 5574   | 111,000     |
| 869  | Sárbogárd | 08/      | 7/ /  | 00001 | 1 Saját használatú út  | NÉVTELEN                 | 850    | 100 | 850    | 117,000     |
| 870  | Sárbogárd | 08/      | 9/ /  | 00001 | 1 Árok                 | NÉVTELEN                 | 1055   | 100 | 1055   | 21,000      |
| 871  | Sárbogárd | 09/      | / /   | 00001 | 1 Saját használatú út  | KÜLTERÜLET               | 1007   | 100 | 1007   | 20,000      |
| 1379 | Sárbogárd | 000/     | 2/ /  | 22222 | 3 Közmu-vezetek        | NÉVTELEN                 | 0      | 100 | 0      | 1557198,000 |
| 1236 | Sárbogárd | 012/     | / /   | 00001 | 1 Saját használatú út  | PUSZTAEGRÉS - KÜLTERÜLET | 9351   | 100 | 9351   | 187,000     |
| 872  | Sárbogárd | 013/     | / /   | 00001 | 1 Saját használatú út  | KÜLTERÜLET               | 12161  | 100 | 12161  | 243,000     |
| 848  | Sárbogárd | 013/     | 17/ / | 00002 | 3 Vízmű                | P-KÖZUT                  | 91     | 100 | 91     | 9,000       |
| 873  | Sárbogárd | 014/     | 20/ / | 00001 | 1 Árok                 | KÜLTERÜLET               | 799    | 100 | 799    | 16,000      |
| 874  | Sárbogárd | 015/     | 3/ /  | 00001 | 1 Árok                 | KÜLTERÜLET               | 2024   | 100 | 2024   | 40,000      |
| 875  | Sárbogárd | 015/     | 4/ /  | 00001 | 1 Saját használatú út  | KÜLTERÜLET               | 6124   | 100 | 6124   | 122,000     |
| 876  | Sárbogárd | 015/     | 44/ / | 00001 | 1 Saját használatú út  | KÜLTERÜLET               | 826    | 100 | 826    | 17,000      |
| 877  | Sárbogárd | 015/     | 45/ / | 00001 | 1 Árok                 | KÜLTERÜLET               | 2232   | 100 | 2232   | 45,000      |
| 878  | Sárbogárd | 016/     | / /   | 00001 | 1 Saját használatú út  | SÁRBOGÁRD-KÜLTERÜLET     | 3227   | 100 | 3227   | 65,000      |
| 1237 | Sárbogárd | 016/     | 0/ /  | 00001 | 1 Saját használatú út  | PUSZTAEGRÉS - KÜLTERÜLET | 11072  | 100 | 11072  | 221,000     |
| 1335 | Sárbogárd | 019/     | 2/ /  | 00001 | 1 Saját használatú út  | PUSZTAEGRÉS - KÜLTERÜLET | 7162   | 100 | 7162   | 143,000     |
| 879  | Sárbogárd | 021/     | / /   | 00001 | 1 Saját használatú út  | KÜLTERÜLET               | 2109   | 100 | 2109   | 38,000      |
| 532  | Sárbogárd | 022/     | / /   | 00001 | 1 ÁROK                 | P-ÁROK                   | 987    | 100 | 987    | 47,000      |
| 1285 | Sárbogárd | 023/     | / /   | 00001 | 1 Saját használatú út  | PUSZTAEGRÉS - KÜLTERÜLET | 5744   | 100 | 5744   | 115,000     |
| 1324 | Sárbogárd | 026/     | 10/ / | 00001 | 1 Saját használatú út  | PUSZTAEGRÉS - KÜLTERÜLET | 1317   | 100 | 1317   | 26,000      |
| 880  | Sárbogárd | 027/     | / /   | 00001 | 1 Saját használatú út  | KÜLTERÜLET               | 849    | 100 | 849    | 17,000      |
| 1322 | Sárbogárd | 027/     | 1/ /  | 00001 | 1 Saját használatú út  | PUSZTAEGRÉS - KÜLTERÜLET | 5189   | 100 | 5189   | 104,000     |
| 1323 | Sárbogárd | 027/     | 3/ /  | 00001 | 1 Saját használatú út  | PUSZTAEGRÉS - KÜLTERÜLET | 452    | 100 | 452    | 9,000       |
| 881  | Sárbogárd | 029/     | 17/ / | 00001 | 1 út                   | KÜLTERÜLET               | 6190   | 100 | 6190   | 124,000     |
| 882  | Sárbogárd | 029/     | 35/ / | 00001 | 1 út                   | KÜLTERÜLET               | 6920   | 100 | 6920   | 138,000     |
| 883  | Sárbogárd | 029/     | 41/ / | 00001 | 1 Árok                 | KÜLTERÜLET               | 2259   | 100 | 2259   | 45,000      |
| 1287 | Sárbogárd | 032/     | / /   | 00001 | 1 Árok                 | PUSZTAEGRÉS - KÜLTERÜLET | 3580   | 100 | 3580   | 72,000      |
| 1288 | Sárbogárd | 034/     | / /   | 00001 | 1 Saját használatú út  | PUSZTAEGRÉS - KÜLTERÜLET | 685    | 100 | 685    | 14,000      |
| 1290 | Sárbogárd | 045/     | / /   | 00001 | 1 Saját használatú út  | KÜLTERÜLET               | 25117  | 100 | 25117  | 496,000     |
| 1291 | Sárbogárd | 046/     | / /   | 00001 | 1 Saját használatú út  | PUSZTAEGRÉS - KÜLTERÜLET | 4225   | 100 | 4225   | 84,000      |
| 885  | Sárbogárd | 047/     | / /   | 00001 | 1 Saját használatú út  | PUSZTAEGRÉS - KÜLTERÜLET | 6057   | 100 | 6057   | 121,000     |
| 886  | Sárbogárd | 048/     | 4/ /  | 00001 | 1 Saját használatú út  | KÜLTERÜLET               | 17094  | 100 | 17094  | 342,000     |
| 849  | Sárbogárd | 048/     | 8/ /  | 22222 | 3 Vízmű ( VI. -os kút  | KÜLTERÜLET               | 5562   | 100 | 5562   | 111,000     |
| 887  | Sárbogárd | 048/     | 10/ / | 00001 | 1 Saját használatú út  | KÜLTERÜLET               | 401    | 100 | 401    | 40,000      |
| 888  | Sárbogárd | 048/     | 11/ / | 00001 | 1 Árok                 | KÜLTERÜLET               | 13458  | 100 | 13458  | 269,000     |
| 889  | Sárbogárd | 048/     | 12/ / | 00001 | 1 Árok                 | KÜLTERÜLET               | 3249   | 100 | 3249   | 65,000      |
| 890  | Sárbogárd | 048/     | 15/ / | 00001 | 1 Saját használatú út  | KÜLTERÜLET               | 1336   | 100 | 1336   | 27,000      |
| 891  | Sárbogárd | 048/     | 18/ / | 00001 | 1 Árok                 | KÜLTERÜLET               | 10059  | 100 | 10059  | 201,000     |
| 1336 | Sárbogárd | 048/     | 20/ / | 00001 | 1 Saját használatú út  | KÜLTERÜLET               | 7618   | 100 | 7618   | 152,000     |
| 893  | Sárbogárd | 048/124/ | / /   | 00001 | 1 út                   | KÜLTERÜLET               | 6744   | 100 | 6744   | 135,000     |
| 785  | Sárbogárd | 048/125/ | / /   | 00005 | 5 Szántó               | KÖZUT                    | 2724   | 100 | 2724   | 54,000      |
| 1292 | Sárbogárd | 049/     | / /   | 00001 | 1 Saját használatú út  | PUSZTAEGRÉS - KÜLTERÜLET | 230645 | 100 | 230645 | 5606,000    |
| 798  | Sárbogárd | 049/     | 4/ /  | 00002 | 3 Vízmű                | NÉVTELEN                 | 12219  | 100 | 12219  | 244,000     |
| 892  | Sárbogárd | 049/     | 20/ / | 00001 | 1 Saját használatú út  | KÜLTERÜLET               | 856    | 100 | 856    | 86,000      |
| 1293 | Sárbogárd | 051/     | / /   | 00001 | 1 Saját használatú út  | PUSZTAEGRÉS - KÜLTERÜLET | 6744   | 100 | 6744   | 135,000     |
| 1294 | Sárbogárd | 053/     | / /   | 00001 | 1 Saját használatú út  | PUSZTAEGRÉS - KÜLTERÜLET | 14328  | 100 | 14328  | 287,000     |
| 1295 | Sárbogárd | 055/     | / /   | 00001 | 1 Árok                 | PUSZTAEGRÉS - KÜLTERÜLET | 4600   | 100 | 4600   | 92,000      |
| 496  | Sárbogárd | 057/     | / /   | 00004 | 1 Temető               | KÖZUT                    | 7323   | 100 | 7323   | 146,000     |
| 1296 | Sárbogárd | 058/     | / /   | 00001 | 1 Árok                 | KÖZUT                    | 554    | 100 | 554    | 440,000     |
| 1297 | Sárbogárd | 059/     | 3/ /  | 00001 | 1 Saját használatú út  | PUSZTAEGRÉS - KÜLTERÜLET | 2180   | 100 | 2180   | 44,000      |
| 20   | Sárbogárd | 064/     | / /   | 00001 | 1 Árok                 | PUSZTAEGRÉS - KÜLTERÜLET | 3115   | 100 | 3115   | 62,000      |
| 1356 | Sárbogárd | 065/     | 3/ /  | 00001 | 4 Dógtér               | ÁROK                     | 2706   | 100 | 2706   | 172,000     |
| 894  | Sárbogárd | 066/     | / /   | 00001 | 1 Saját használatú út  | SÁRBOGÁRD-KÜLTERÜLET     | 979    | 100 | 979    | 25,000      |
| 1298 | Sárbogárd | 066/     | 2/ /  | 00001 | 1 Saját használatú út  | KÜLTERÜLET               | 961    | 100 | 961    | 20,000      |
| 21   | Sárbogárd | 067/     | / /   | 00001 | 1 Árok                 | PUSZTAEGRÉS - KÜLTERÜLET | 24312  | 100 | 24312  | 486,000     |
| 1299 | Sárbogárd | 071/     | / /   | 00001 | 1 Saját használatú út  | ÁROK                     | 619    | 100 | 619    | 31,000      |
| 22   | Sárbogárd | 076/     | / /   | 00001 | 1 Árok                 | PUSZTAEGRÉS - KÜLTERÜLET | 34089  | 100 | 34089  | 682,000     |
| 23   | Sárbogárd | 080/     | / /   | 00001 | 1 Árok                 | ÁROK                     | 2234   | 100 | 2234   | 112,000     |
| 272  | Sárbogárd | 086/     | / /   | 00001 | 1 Árok                 | ÁROK                     | 2093   | 100 | 2093   | 105,000     |
| 409  | Sárbogárd | 087/     | 3/ /  | 21125 | 1 Ut                   | KÖZUT                    | 14910  | 100 | 14910  | 596,000     |
| 274  | Sárbogárd | 088/     | / /   | 00005 | 5 Beépítetlen terület  | KÖZUT                    | 2773   | 100 | 2773   | 277,000     |
| 854  | Sárbogárd | 089/     | 1/ /  | 21125 | 1 Ut                   | KÖZUT                    | 1007   | 100 | 1007   | 20,000      |
| 497  | Sárbogárd | 090/     | / /   | 00004 | 1 Gyep- rét            | KÜLTERÜLET               | 4327   | 64  | 2765   | 16,000      |
| 1301 | Sárbogárd | 093/     | 4/ /  | 00001 | 1 Temető               | KÖZUT                    | 16836  | 100 | 16836  | 4462,000    |
| 1302 | Sárbogárd | 093/     | 30/ / | 00001 | 1 Saját használatú út  | PUSZTAEGRÉS - KÜLTERÜLET | 2029   | 100 | 2029   | 41,000      |
| 1250 | Sárbogárd | 093/     | 36/ / | 00001 | 1 Saját használatú út  | PUSZTAEGRÉS - KÜLTERÜLET | 862    | 100 | 862    | 17,000      |
| 410  | Sárbogárd | 094/     | / /   | 00005 | 5 Beépítetlen terület  | PUSZTAEGRÉS - KÜLTERÜLET | 590    | 100 | 590    | 12,000      |
| 1251 | Sárbogárd | 094/     | 2/ /  | 00001 | 1 Saját használatú út  | KÖZUT                    | 1401   | 100 | 1401   | 13,000      |
| 24   | Sárbogárd | 098/     | / /   | 00001 | 1 Árok                 | PUSZTAEGRÉS - KÜLTERÜLET | 17753  | 100 | 17753  | 355,000     |
| 275  | Sárbogárd | 0103/    | 1/ /  | 21125 | 1 Ut (országos közút)  | ÁROK                     | 1374   | 100 | 1374   | 69,000      |
| 589  | Sárbogárd | 0103/    | 2/ /  | 00001 | 3 Szeméttelap          | KÖZUT                    | 10230  | 100 | 10230  | 35,000      |
| 895  | Sárbogárd | 0103/    | 3/ /  | 00001 | 1 Saját használatú út  | KÜLTERÜLET               | 50926  | 100 | 50926  | 500,000     |
| 896  | Sárbogárd | 0105/    | / /   | 00001 | 1 Saját használatú út  | KÜLTERÜLET               | 9571   | 100 | 9571   | 191,000     |
| 897  | Sárbogárd | 0111/    | 13/ / | 00001 | 1 út                   | KÜLTERÜLET               | 313    | 100 | 313    | 2354,000    |
| 898  | Sárbogárd | 0112/    | 2/ /  | 00001 | 1 Árok                 | KÜLTERÜLET               | 7761   | 100 | 7761   | 155,000     |
| 899  | Sárbogárd | 0112/    | 5/ /  | 00001 | 1 Saját használatú út  | KÜLTERÜLET               | 12365  | 100 | 12365  | 247,000     |
| 900  | Sárbogárd | 0112/    | 7/ /  | 00001 | 1 Saját használatú út  | KÜLTERÜLET               | 3619   | 100 | 3619   | 72,000      |
| 901  | Sárbogárd | 0113/    | 1/ /  | 00001 | 1 Árok                 | KÜLTERÜLET               | 3851   | 100 | 3851   | 77,000      |
| 902  | Sárbogárd | 0114/    | 11/ / | 00001 | 1 út                   | KÜLTERÜLET               | 5970   | 100 | 5970   | 119,000     |
| 903  | Sárbogárd | 0116/    | 2/ /  | 00001 | 1 Saját használatú út  | KÜLTERÜLET               | 3971   | 100 | 3971   | 79,000      |
| 904  | Sárbogárd | 0116/    | 5/ /  | 00001 | 1 Saját használatú út  | KÜLTERÜLET               | 1878   | 100 | 1878   | 38,000      |
| 905  | Sárb      |          |       |       |                        |                          |        |     |        |             |

|      |           |       |       |       |   |                      |                          |       |     |       |          |
|------|-----------|-------|-------|-------|---|----------------------|--------------------------|-------|-----|-------|----------|
| 1264 | Sárbogárd | 0163/ | 2/ /  | 00001 | 1 | Saját használatú út  | PUSZTAEGRES - KÜLTERÜLET | 2884  | 100 | 2884  | 58,000   |
| 1265 | Sárbogárd | 0163/ | 7/ /  | 00001 | 1 | Saját használatú út  | PUSZTAEGRES - KÜLTERÜLET | 715   | 100 | 715   | 14,000   |
| 1266 | Sárbogárd | 0163/ | 13/ / | 00001 | 1 | Saját használatú út  | PUSZTAEGRES - KÜLTERÜLET | 2337  | 100 | 2337  | 47,000   |
| 1238 | Sárbogárd | 0163/ | 19/ / | 00001 | 1 | Saját használatú út  | PUSZTAEGRES - KÜLTERÜLET | 1164  | 100 | 1164  | 23,000   |
| 1239 | Sárbogárd | 0164/ | 1/ /  | 00001 | 1 | Saját használatú út  | PUSZTAEGRES - KÜLTERÜLET | 2491  | 100 | 2491  | 50,000   |
| 1240 | Sárbogárd | 0165/ | 2/ /  | 00001 | 1 | Saját használatú út  | PUSZTAEGRES - KÜLTERÜLET | 381   | 100 | 381   | 8,000    |
| 1241 | Sárbogárd | 0166/ | / / / | 00001 | 1 | Saját használatú út  | PUSZTAEGRES - KÜLTERÜLET | 1460  | 100 | 1460  | 29,000   |
| 1242 | Sárbogárd | 0168/ | / / / | 00001 | 1 | Saját használatú út  | PUSZTAEGRES - KÜLTERÜLET | 291   | 100 | 291   | 6,000    |
| 1243 | Sárbogárd | 0170/ | / / / | 00001 | 1 | Saját használatú út  | PUSZTAEGRES - KÜLTERÜLET | 604   | 100 | 604   | 12,000   |
| 1244 | Sárbogárd | 0174/ | / / / | 00001 | 1 | Saját használatú út  | PUSZTAEGRES - KÜLTERÜLET | 911   | 100 | 911   | 18,000   |
| 1245 | Sárbogárd | 0175/ | 2/ /  | 00001 | 1 | Saját használatú út  | PUSZTAEGRES - KÜLTERÜLET | 1478  | 100 | 1478  | 30,000   |
| 535  | Sárbogárd | 0176/ | / / / | 00001 | 1 | ÁROK                 | P-ÁROK                   | 737   | 100 | 737   | 37,000   |
| 906  | Sárbogárd | 0176/ | 5/ /  | 00001 | 1 | Saját használatú út  | KÜLTERÜLET               | 6027  | 100 | 6027  | 121,000  |
| 907  | Sárbogárd | 0176/ | 7/ /  | 00001 | 1 | Saját használatú út  | KÜLTERÜLET               | 5303  | 100 | 5303  | 106,000  |
| 908  | Sárbogárd | 0176/ | 9/ /  | 00001 | 1 | árok                 | KÜLTERÜLET               | 2462  | 100 | 2462  | 49,000   |
| 909  | Sárbogárd | 0180/ | 2/ /  | 00001 | 1 | árok                 | KÜLTERÜLET               | 3719  | 100 | 3719  | 74,000   |
| 276  | Sárbogárd | 0181/ | / / / | 21125 | 1 | Ut                   | KÖZUT                    | 13190 | 100 | 13190 | 271,000  |
| 536  | Sárbogárd | 0183/ | / / / | 00001 | 1 | ÁROK                 | P-ÁROK                   | 2298  | 100 | 2298  | 115,000  |
| 498  | Sárbogárd | 0189/ | 2/ /  | 00004 | 1 | Temető               | KÖZUT                    | 838   | 100 | 838   | 100,000  |
| 25   | Sárbogárd | 0189/ | 3/ /  | 00001 | 1 | árok                 | ÁROK                     | 683   | 100 | 683   | 34,000   |
| 910  | Sárbogárd | 0193/ | / / / | 00001 | 1 | Saját használatú út  | KÜLTERÜLET               | 5674  | 100 | 5674  | 120,000  |
| 800  | Sárbogárd | 0206/ | / / / | 00001 | 1 | Saját használatú út  | KÜLTERÜLET               | 5683  | 100 | 5683  | 114,000  |
| 912  | Sárbogárd | 0207/ | 10/ / | 00001 | 5 | Szántó               | KÜLTERÜLET               | 1408  | 100 | 1408  | 6,000    |
| 913  | Sárbogárd | 0214/ | 2/ /  | 00001 | 1 | SAJÁT HASZNÁLATÚ ÚT  | KÜLTERÜLET               | 716   | 100 | 716   | 14,000   |
| 914  | Sárbogárd | 0215/ | 2/ /  | 00001 | 1 | Saját használatú út  | KÜLTERÜLET               | 6852  | 100 | 6852  | 137,000  |
| 915  | Sárbogárd | 0216/ | / / / | 00001 | 1 | Saját használatú út  | KÜLTERÜLET               | 548   | 100 | 548   | 11,000   |
| 915  | Sárbogárd | 0218/ | / / / | 00001 | 1 | Saját használatú út  | KÜLTERÜLET               | 3525  | 100 | 3525  | 70,000   |
| 916  | Sárbogárd | 0219/ | 12/ / | 00001 | 1 | árok                 | KÜLTERÜLET               | 3444  | 100 | 3444  | 69,000   |
| 917  | Sárbogárd | 0219/ | 15/ / | 00001 | 1 | árok                 | KÜLTERÜLET               | 1477  | 100 | 1477  | 30,000   |
| 918  | Sárbogárd | 0222/ | / / / | 00001 | 1 | Saját használatú út  | KÜLTERÜLET               | 4640  | 100 | 4640  | 93,000   |
| 919  | Sárbogárd | 0223/ | / / / | 00001 | 1 | Saját használatú út  | KÜLTERÜLET               | 5758  | 100 | 5758  | 115,000  |
| 920  | Sárbogárd | 0224/ | 3/ /  | 00001 | 1 | Saját használatú út  | KÜLTERÜLET               | 9206  | 100 | 9206  | 184,000  |
| 921  | Sárbogárd | 0225/ | 7/ /  | 00001 | 1 | Saját használatú út  | KÜLTERÜLET               | 6944  | 100 | 6944  | 139,000  |
| 922  | Sárbogárd | 0225/ | 9/ /  | 00001 | 1 | Saját használatú út  | KÜLTERÜLET               | 4004  | 100 | 4004  | 80,000   |
| 923  | Sárbogárd | 0225/ | 15/ / | 00001 | 1 | árok                 | KÜLTERÜLET               | 8258  | 100 | 8258  | 165,000  |
| 924  | Sárbogárd | 0225/ | 34/ / | 00001 | 1 | árok                 | KÜLTERÜLET               | 3300  | 100 | 3300  | 66,000   |
| 1224 | Sárbogárd | 0233/ | 4/ /  | 00001 | 1 | Saját használatú út  | KÜLTERÜLET               | 821   | 100 | 821   | 16,000   |
| 278  | Sárbogárd | 0236/ | 1/ /  | 21125 | 1 | Ut                   | KÖZUT                    | 20564 | 100 | 20564 | 411,000  |
| 537  | Sárbogárd | 0237/ | / / / | 00001 | 1 | ÁROK                 | P-ÁROK                   | 1051  | 100 | 1051  | 53,000   |
| 925  | Sárbogárd | 0238/ | 4/ /  | 00001 | 1 | Saját használatú út  | KÜLTERÜLET               | 8113  | 100 | 8113  | 162,000  |
| 926  | Sárbogárd | 0238/ | 17/ / | 00001 | 1 | Saját használatú út  | KÜLTERÜLET               | 664   | 100 | 664   | 13,000   |
| 1383 | Sárbogárd | 0238/ | 20/ / | 00005 | 5 | Szántó               | KÜLTERÜLET               | 55632 | 100 | 55632 | 4451,000 |
| 814  | Sárbogárd | 0243/ | 1/ /  | 00001 | 5 | Külter./völt szovj.i | ÁRPA                     | 59725 | 100 | 59725 | 597,000  |
| 279  | Sárbogárd | 0244/ | 1/ /  | 21125 | 1 | Ut                   | KÖZUT                    | 13482 | 100 | 13482 | 269,000  |
| 280  | Sárbogárd | 0244/ | 2/ /  | 21125 | 1 | Ut                   | KÖZUT                    | 78297 | 100 | 78297 | 2017,000 |
| 927  | Sárbogárd | 0247/ | 6/ /  | 00001 | 1 | Saját használatú út  | KÜLTERÜLET               | 2632  | 100 | 2632  | 53,000   |
| 928  | Sárbogárd | 0248/ | / / / | 00001 | 1 | Saját használatú út  | KÜLTERÜLET               | 281   | 100 | 281   | 6,000    |
| 929  | Sárbogárd | 0252/ | 7/ /  | 00001 | 1 | Saját használatú út  | KÜLTERÜLET               | 3858  | 100 | 3858  | 77,000   |
| 930  | Sárbogárd | 0252/ | 8/ /  | 00001 | 1 | árok                 | KÜLTERÜLET               | 6110  | 100 | 6110  | 122,000  |
| 931  | Sárbogárd | 0252/ | 10/ / | 00001 | 1 | Saját használatú út  | KÜLTERÜLET               | 2763  | 100 | 2763  | 55,000   |
| 932  | Sárbogárd | 0252/ | 38/ / | 00001 | 1 | árok                 | KÜLTERÜLET               | 6536  | 100 | 6536  | 131,000  |
| 933  | Sárbogárd | 0252/ | 52/ / | 00001 | 1 | Saját használatú út  | KÜLTERÜLET               | 3917  | 100 | 3917  | 78,000   |
| 934  | Sárbogárd | 0252/ | 70/ / | 00001 | 1 | Saját használatú út  | KÜLTERÜLET               | 3865  | 100 | 3865  | 77,000   |
| 935  | Sárbogárd | 0252/ | 76/ / | 00001 | 1 | árok                 | KÜLTERÜLET               | 3213  | 100 | 3213  | 64,000   |
| 936  | Sárbogárd | 0252/ | 77/ / | 00001 | 1 | út                   | KÜLTERÜLET               | 10394 | 100 | 10394 | 208,000  |
| 412  | Sárbogárd | 0265/ | 2/ /  | 00001 | 5 | Béépitetlen terület  | KÖZUT                    | 3005  | 100 | 3005  | 300,000  |
| 815  | Sárbogárd | 0268/ | 1/ /  | 00001 | 5 | Kivett út és árok    | ÁRPA                     | 10794 | 100 | 10794 | 540,000  |
| 937  | Sárbogárd | 0269/ | 1/ /  | 00001 | 1 | Saját használatú út  | KÜLTERÜLET               | 19918 | 100 | 19918 | 398,000  |
| 938  | Sárbogárd | 0269/ | 5/ /  | 00001 | 1 | árok                 | KÜLTERÜLET               | 9506  | 100 | 9506  | 190,000  |
| 939  | Sárbogárd | 0269/ | 24/ / | 00001 | 1 | út                   | KÜLTERÜLET               | 6903  | 100 | 6903  | 138,000  |
| 940  | Sárbogárd | 0269/ | 42/ / | 00001 | 1 | út                   | KÜLTERÜLET               | 5990  | 100 | 5990  | 120,000  |
| 941  | Sárbogárd | 0269/ | 60/ / | 00001 | 1 | árok                 | KÜLTERÜLET               | 5134  | 100 | 5134  | 103,000  |
| 1246 | Sárbogárd | 0271/ | 6/ /  | 00001 | 1 | árok                 | PUSZTAEGRES - KÜLTERÜLET | 2644  | 100 | 2644  | 53,000   |
| 1247 | Sárbogárd | 0272/ | 8/ /  | 00001 | 1 | Saját használatú út  | PUSZTAEGRES - KÜLTERÜLET | 2655  | 100 | 2655  | 53,000   |
| 1248 | Sárbogárd | 0274/ | / / / | 00001 | 1 | árok                 | PUSZTAEGRES - KÜLTERÜLET | 2452  | 100 | 2452  | 49,000   |
| 1249 | Sárbogárd | 0276/ | / / / | 00001 | 1 | árok                 | PUSZTAEGRES - KÜLTERÜLET | 473   | 100 | 473   | 9,000    |
| 942  | Sárbogárd | 0276/ | 11/ / | 00001 | 1 | Saját használatú út  | PUSZTAEGRES - KÜLTERÜLET | 6492  | 100 | 6492  | 130,000  |
| 943  | Sárbogárd | 0280/ | / / / | 00001 | 1 | Saját használatú út  | KÜLTERÜLET               | 6881  | 100 | 6881  | 138,000  |
| 1267 | Sárbogárd | 0280/ | 0/ /  | 00001 | 1 | Saját használatú út  | KÜLTERÜLET               | 2111  | 100 | 2111  | 42,000   |
| 944  | Sárbogárd | 0281/ | 5/ /  | 00001 | 1 | Saját használatú út  | PUSZTAEGRES - KÜLTERÜLET | 1812  | 100 | 1812  | 36,000   |
| 1268 | Sárbogárd | 0282/ | / / / | 00001 | 1 | árok                 | KÜLTERÜLET               | 14963 | 100 | 14963 | 299,000  |
| 1269 | Sárbogárd | 0283/ | / / / | 00001 | 1 | Saját használatú út  | PUSZTAEGRES - KÜLTERÜLET | 3696  | 100 | 3696  | 74,000   |
| 1270 | Sárbogárd | 0285/ | / / / | 00001 | 1 | árok                 | PUSZTAEGRES - KÜLTERÜLET | 280   | 100 | 280   | 6,000    |
| 26   | Sárbogárd | 0286/ | / / / | 00001 | 1 | árok                 | ÁROK                     | 6409  | 100 | 6409  | 128,000  |
| 945  | Sárbogárd | 0288/ | / / / | 00001 | 1 | Saját használatú út  | KÜLTERÜLET               | 2532  | 100 | 2532  | 127,000  |
| 946  | Sárbogárd | 0289/ | / / / | 00001 | 1 | Saját használatú út  | KÜLTERÜLET               | 946   | 100 | 946   | 19,000   |
| 1271 | Sárbogárd | 0289/ | 12/ / | 00001 | 1 | Saját használatú út  | PUSZTAEGRES - KÜLTERÜLET | 9890  | 100 | 9890  | 198,000  |
| 947  | Sárbogárd | 0290/ | / / / | 00001 | 1 | árok                 | KÜLTERÜLET               | 9890  | 100 | 9890  | 198,000  |
| 503  | Sárbogárd | 0295/ | / / / | 00004 | 1 | Temető               | P-KÖZUT                  | 3262  | 100 | 3262  | 65,000   |
| 1225 | Sárbogárd | 0298/ | / / / | 00001 | 1 | Saját használatú út  | PUSZTAEGRES - KÜLTERÜLET | 11484 | 100 | 11484 | 100,000  |
| 1273 | Sárbogárd | 0299/ | 20/ / | 00001 | 1 | Saját használatú út  | PUSZTAEGRES - KÜLTERÜLET | 11534 | 100 | 11534 | 231,000  |
| 948  | Sárbogárd | 0301/ | 1/ /  | 00001 | 1 | Saját használatú út  | KÜLTERÜLET               | 4093  | 100 | 4093  | 82,000   |
| 949  | Sárbogárd | 0301/ | 2/ /  | 00001 | 1 | Saját használatú út  | KÜLTERÜLET               | 36807 | 100 | 36807 | 736,000  |
| 1274 | Sárbogárd | 0302/ | / / / | 00001 | 1 | Saját használatú út  | PUSZTAEGRES - KÜLTERÜLET | 1793  | 100 | 1793  | 36,000   |
| 1275 | Sárbogárd | 0304/ | / / / | 00001 | 1 | árok                 | PUSZTAEGRES - KÜLTERÜLET | 2295  | 100 | 2295  | 46,000   |
| 950  | Sárbogárd | 0305/ | 2/ /  | 00001 | 1 | Saját használatú út  | KÜLTERÜLET               | 29198 | 100 | 29198 | 584,000  |
| 951  | Sárbogárd | 0305/ | 20/ / | 00001 | 1 | Saját használatú út  | KÜLTERÜLET               | 18923 | 100 | 18923 | 378,000  |
| 952  | Sárbogárd | 0305/ | 42/ / | 00001 | 1 | Saját használatú út  | KÜLTERÜLET               | 7080  | 100 | 7080  | 142,000  |
| 953  | Sárbogárd | 0305/ | 48/ / | 00001 | 1 | Saját használatú út  | KÜLTERÜLET               | 6226  | 100 | 6226  | 125,000  |
| 954  | Sárbogárd | 0305/ | 51/ / | 00001 | 1 | árok                 | KÜLTERÜLET               | 7020  | 100 | 7020  | 140,000  |
| 955  | Sárbogárd | 0305/ | 53/ / | 00001 | 1 | árok                 | KÜLTERÜLET               | 7907  | 100 | 7907  | 158,000  |
| 956  | Sárbogárd | 0305/ | 56/ / | 00001 | 1 | Saját használatú út  | KÜLTERÜLET               | 4032  | 100 | 4032  | 81,000   |
| 957  | Sárbogárd | 0305/ | 61/ / | 00001 | 1 | Saját használatú út  | KÜLTERÜLET               | 2920  | 100 | 2920  | 58,000   |
| 958  | Sárbogárd | 0305/ | 70/ / | 00001 | 1 | Saját használatú út  | KÜLTERÜLET               | 3761  | 100 | 3761  | 75,000   |
| 1276 | Sárbogárd | 0306/ | / / / | 00001 | 1 | Saját használatú út  | KÜLTERÜLET               | 7129  | 100 | 7129  | 143,000  |
| 1277 | Sárbogárd | 0311/ | / / / | 00005 | 1 | Saját használatú út  | PUSZTAEGRES - KÜLTERÜLET | 16632 | 100 | 16632 | 333,000  |
| 959  | Sárbogárd | 0311/ | 2/ /  | 00001 | 1 | Saját használatú út  | PUSZTAEGRES - KÜLTERÜLET | 1760  | 100 | 1760  | 35,000   |
| 1278 | Sárbogárd | 0315/ | 0/ /  | 00001 | 1 | Saját használatú út  | KÜLTERÜLET               | 1670  | 100 | 1670  | 33,000   |
| 1279 | Sárbogárd | 0316/ | 2/ /  | 00001 | 1 | saját használatú út  | PUSZTAEGRES - KÜLTERÜLET | 4683  | 100 | 4683  | 94,000   |
| 1280 | Sárbogárd | 0317/ | 0/ /  | 00001 | 1 | Saját használatú út  | PUSZTAEGRES - KÜLTERÜLET | 824   | 100 | 824   | 16,000   |
| 1281 | Sárbogárd | 0320/ | / / / | 00001 | 1 | Saját használatú út  | PUSZTAEGRES - KÜLTERÜLET | 5045  | 100 | 5045  | 101,000  |
| 1282 | Sárbogárd | 0322/ | / / / | 00001 | 1 | Saját használatú út  | PUSZTAEGRES - KÜLTERÜLET | 4179  | 100 | 4179  | 84,000   |
| 960  | Sárbogárd | 0324/ | 2/ /  | 00001 | 1 | Saját használatú út  | PUSZTAEGRES - KÜLTERÜLET | 10418 | 100 | 10418 | 208,000  |
| 961  | Sárbogárd | 0326/ | 10/ / | 00001 | 1 | Saját használatú út  | KÜLTERÜLET               | 42673 | 100 | 42673 | 853,000  |
| 962  | Sárbogárd | 0326/ | 33/ / | 00001 | 1 | árok                 | KÜLTERÜLET               | 1711  | 100 | 1711  | 34,000   |
| 963  | Sárbogárd | 0326/ | 35/ / | 00001 | 1 | árok                 | KÜLTERÜLET               | 2058  | 100 | 2058  | 41,000   |
| 964  | S         |       |       |       |   |                      |                          |       |     |       |          |

|      |           |           |     |       |   |                      |                          |        |     |        |  |            |  |
|------|-----------|-----------|-----|-------|---|----------------------|--------------------------|--------|-----|--------|--|------------|--|
| 1313 | Sárbogárd | 0354/     | 0/  | 00001 | 1 | Saját használatú út  | PUSZTAEGRÉS - KÜLTERÜLET |        |     |        |  |            |  |
| 969  | Sárbogárd | 0355/     | /   | 00001 | 1 | Saját használatú út  | KÜLTERÜLET               | 4096   | 100 | 4096   |  | 82,000     |  |
| 538  | Sárbogárd | 0358/     | 4/  | 12742 | 5 | Raktár               | F-KÖZUT                  | 3227   | 100 | 3227   |  | 65,000     |  |
| 970  | Sárbogárd | 0359/     | /   | 00001 | 1 | árok                 | KÜLTERÜLET               | 508    | 100 | 508    |  | 130,000    |  |
| 1314 | Sárbogárd | 0359/     | 0/  | 00001 | 1 | Saját használatú út  | PUSZTAEGRÉS - KÜLTERÜLET | 185    | 100 | 185    |  | 4,000      |  |
| 1315 | Sárbogárd | 0363/     | /   | 00001 | 1 | Saját használatú út  | PUSZTAEGRÉS - KÜLTERÜLET | 4348   | 100 | 4348   |  | 87,000     |  |
| 1316 | Sárbogárd | 0365/     | /   | 00001 | 1 | Saját használatú út  | PUSZTAEGRÉS - KÜLTERÜLET | 7704   | 100 | 7704   |  | 154,000    |  |
| 1317 | Sárbogárd | 0366/     | 1/  | 00001 | 1 | Saját használatú út  | PUSZTAEGRÉS - KÜLTERÜLET | 1701   | 100 | 1701   |  | 34,000     |  |
| 1318 | Sárbogárd | 0366/     | 2/  | 00001 | 1 | Saját használatú út  | PUSZTAEGRÉS - KÜLTERÜLET | 3863   | 100 | 3863   |  | 77,000     |  |
| 1319 | Sárbogárd | 0369/     | /   | 00001 | 1 | Saját használatú út  | PUSZTAEGRÉS - KÜLTERÜLET | 1467   | 100 | 1467   |  | 29,000     |  |
| 971  | Sárbogárd | 0411/     | /   | 00001 | 1 | Saját használatú út  | KÜLTERÜLET               | 404    | 100 | 404    |  | 2593,000   |  |
| 972  | Sárbogárd | 0412/     | /   | 00001 | 1 | árok                 | KÜLTERÜLET               | 4456   | 100 | 4456   |  | 89,000     |  |
| 973  | Sárbogárd | 0414/     | /   | 00001 | 1 | árok                 | KÜLTERÜLET               | 1875   | 100 | 1875   |  | 38,000     |  |
| 825  | Sárbogárd | 0417/     | 20/ | 00005 | 4 | Külterület           | NÉVTELEN                 | 48197  | 23  | 53     |  | 1,000      |  |
| 974  | Sárbogárd | 0422/     | /   | 00001 | 1 | Saját használatú út  | KÜLTERÜLET               | 7618   | 100 | 11085  |  | 482,000    |  |
| 975  | Sárbogárd | 0425/     | /   | 00001 | 1 | Saját használatú út  | KÜLTERÜLET               | 1342   | 100 | 7618   |  | 152,000    |  |
| 976  | Sárbogárd | 0429/     | /   | 00001 | 1 | Saját használatú út  | KÜLTERÜLET               | 6211   | 100 | 1342   |  | 27,000     |  |
| 977  | Sárbogárd | 0431/     | /   | 00001 | 1 | Saját használatú út  | KÜLTERÜLET               | 1866   | 100 | 6211   |  | 124,000    |  |
| 978  | Sárbogárd | 0432/     | /   | 00001 | 1 | Saját használatú út  | KÜLTERÜLET               | 4903   | 100 | 1866   |  | 37,000     |  |
| 981  | Sárbogárd | 0432/     | 6/  | 00001 | 1 | árok                 | KÜLTERÜLET               | 1952   | 100 | 4903   |  | 98,000     |  |
| 979  | Sárbogárd | 0433/     | 4/  | 00001 | 1 | árok                 | KÜLTERÜLET               | 656    | 100 | 1952   |  | 39,000     |  |
| 980  | Sárbogárd | 0433/     | 5/  | 00001 | 1 | árok                 | KÜLTERÜLET               | 452    | 100 | 656    |  | 13,000     |  |
| 1337 | Sárbogárd | 0433/     | 6/  | 00001 | 1 | árok                 | KÜLTERÜLET               | 1952   | 100 | 452    |  | 9,000      |  |
| 982  | Sárbogárd | 0433/     | 7/  | 00001 | 1 | árok                 | KÜLTERÜLET               | 142    | 100 | 1952   |  | 39,000     |  |
| 983  | Sárbogárd | 0433/     | 9/  | 00001 | 1 | árok                 | KÜLTERÜLET               | 124    | 100 | 142    |  | 3,000      |  |
| 984  | Sárbogárd | 0433/     | 10/ | 00001 | 1 | árok                 | KÜLTERÜLET               | 159    | 100 | 124    |  | 2,000      |  |
| 985  | Sárbogárd | 0433/     | 12/ | 00001 | 1 | árok                 | KÜLTERÜLET               | 380    | 100 | 159    |  | 3,000      |  |
| 986  | Sárbogárd | 0433/     | 13/ | 00001 | 1 | árok                 | KÜLTERÜLET               | 839    | 100 | 380    |  | 8,000      |  |
| 987  | Sárbogárd | 0437/     | 2/  | 00001 | 1 | Saját használatú út  | KÜLTERÜLET               | 4427   | 100 | 839    |  | 17,000     |  |
| 835  | Sárbogárd | 0437/     | 64/ | 00002 | 3 | Vízmű I. sz. kut Ki  | NEVTELEN                 | 399    | 100 | 4427   |  | 89,000     |  |
| 988  | Sárbogárd | 0438/     | /   | 00001 | 1 | Saját használatú út  | KÜLTERÜLET               | 2050   | 100 | 399    |  | 40,000     |  |
| 286  | Sárbogárd | 0442/     | /   | 21125 | 1 | Ut                   | KÖZUT                    | 1532   | 100 | 2050   |  | 41,000     |  |
| 287  | Sárbogárd | 0444/     | /   | 21125 | 1 | Ut                   | KÖZUT                    | 1011   | 100 | 1532   |  | 31,000     |  |
| 863  | Sárbogárd | 0454/     | 7/  | 12204 | 5 | Művelődési ház       | KÜLTERÜLET               | 784    | 100 | 1011   |  | 20,000     |  |
| 1338 | Sárbogárd | 0454/     | 15/ | 00001 | 1 | út                   | KÜLTERÜLET               | 897    | 100 | 784    |  | 545,000    |  |
| 289  | Sárbogárd | 0455/     | /   | 21125 | 1 | Ut                   | KÖZUT                    | 32767  | 100 | 897    |  | 18,000     |  |
| 290  | Sárbogárd | 0458/     | 5/  | 21125 | 1 | Ut                   | KÖZUT                    | 6598   | 100 | 32767  |  | 655,000    |  |
| 291  | Sárbogárd | 0458/     | 6/  | 21125 | 1 | Ut                   | KÖZUT                    | 870    | 100 | 6598   |  | 114,000    |  |
| 991  | Sárbogárd | 0458/     | 9/  | 00001 | 1 | Saját használatú út  | KÜLTERÜLET               | 11347  | 100 | 870    |  | 17,000     |  |
| 992  | Sárbogárd | 0458/     | 10/ | 00001 | 1 | Saját használatú út  | KÜLTERÜLET               | 30488  | 100 | 11347  |  | 227,000    |  |
| 993  | Sárbogárd | 0458/     | 21/ | 00001 | 1 | Saját használatú út  | KÜLTERÜLET               | 8218   | 100 | 30488  |  | 610,000    |  |
| 1357 | Sárbogárd | 0458/     | 22/ | 00002 | 3 | Vízmű (víztorony)    | SÁRBOGÁRD-KÜLTERÜLET     | 679    | 100 | 8218   |  | 164,000    |  |
| 1358 | Sárbogárd | 0458/     | 23/ | 24100 | 4 | Sporttelep           | SÁRBOGÁRD-KÜLTERÜLET     | 919    | 100 | 679    |  | 30,000     |  |
| 994  | Sárbogárd | 0458/     | 24/ | 00001 | 1 | Saját használatú út  | KÜLTERÜLET               | 511    | 100 | 919    |  | 30,000     |  |
| 1359 | Sárbogárd | 0458/     | 26/ | 24100 | 4 | Sporttelep           | SÁRBOGÁRD-KÜLTERÜLET     | 725    | 100 | 511    |  | 10,000     |  |
| 1365 | Sárbogárd | 0458/     | 27/ | 24100 | 4 | Sporttelep           | SÁRBOGÁRD-KÜLTERÜLET     | 2682   | 100 | 725    |  | 20,000     |  |
| 995  | Sárbogárd | 0479/     | 2/  | 00001 | 1 | árok                 | KÜLTERÜLET               | 10302  | 100 | 2682   |  | 80,000     |  |
| 292  | Sárbogárd | 0479/     | 4/  | 21125 | 1 | Ut                   | KÖZUT                    | 1614   | 100 | 10302  |  | 206,000    |  |
| 293  | Sárbogárd | 0479/     | 7/  | 21125 | 1 | Ut                   | KÖZUT                    | 2949   | 100 | 1614   |  | 32,000     |  |
| 294  | Sárbogárd | 0479/     | 9/  | 21125 | 1 | Ut                   | KÖZUT                    | 1336   | 100 | 2949   |  | 59,000     |  |
| 295  | Sárbogárd | 0479/     | 11/ | 21125 | 1 | Ut                   | KÖZUT                    | 1493   | 100 | 1336   |  | 27,000     |  |
| 996  | Sárbogárd | 0480/     | /   | 00001 | 1 | Saját használatú út  | KÜLTERÜLET               | 7740   | 100 | 1493   |  | 29,000     |  |
| 997  | Sárbogárd | 0482/     | 1/  | 00001 | 1 | út                   | KÜLTERÜLET               | 14931  | 100 | 7740   |  | 155,000    |  |
| 998  | Sárbogárd | 0482/     | 6/  | 00001 | 1 | út                   | KÜLTERÜLET               | 4959   | 100 | 14931  |  | 29,000     |  |
| 999  | Sárbogárd | 0484/     | /   | 00001 | 1 | árok                 | KÜLTERÜLET               | 4924   | 100 | 4959   |  | 99,000     |  |
| 1000 | Sárbogárd | 0487/     | /   | 00001 | 1 | Saját használatú út  | KÜLTERÜLET               | 20522  | 100 | 4924   |  | 98,000     |  |
| 1001 | Sárbogárd | 0491/     | 12/ | 00001 | 1 | út                   | KÜLTERÜLET               | 4866   | 100 | 20522  |  | 410,000    |  |
| 1002 | Sárbogárd | 0497/     | /   | 00001 | 1 | Saját használatú út  | KÜLTERÜLET               | 11427  | 100 | 4866   |  | 97,000     |  |
| 1003 | Sárbogárd | 0500/     | /   | 00001 | 1 | árok                 | KÜLTERÜLET               | 1428   | 100 | 11427  |  | 229,000    |  |
| 1004 | Sárbogárd | 0501/     | /   | 00001 | 1 | Saját használatú út  | KÜLTERÜLET               | 1139   | 100 | 1428   |  | 29,000     |  |
| 499  | Sárbogárd | 0504/     | /   | 00004 | 1 | Temető               | KÖZUT                    | 10117  | 100 | 1139   |  | 23,000     |  |
| 1339 | Sárbogárd | 0505/     | /   | 00001 | 1 | Saját használatú út  | KÜLTERÜLET               | 820    | 100 | 10117  |  | 100,000    |  |
| 1006 | Sárbogárd | 0509/     | /   | 00001 | 1 | Saját használatú út  | KÜLTERÜLET               | 4855   | 100 | 820    |  | 16,000     |  |
| 1007 | Sárbogárd | 0510/     | /   | 00001 | 1 | Saját használatú út  | KÜLTERÜLET               | 5158   | 100 | 4855   |  | 97,000     |  |
| 1008 | Sárbogárd | 0512/     | /   | 00001 | 1 | árok                 | KÜLTERÜLET               | 691    | 100 | 5158   |  | 103,000    |  |
| 1009 | Sárbogárd | 0519/     | /   | 00001 | 1 | Saját használatú út  | KÜLTERÜLET               | 1708   | 100 | 691    |  | 14,000     |  |
| 1010 | Sárbogárd | 0522/     | 17/ | 00001 | 1 | Saját használatú út  | KÜLTERÜLET               | 597    | 100 | 1708   |  | 34,000     |  |
| 1432 | Sárbogárd | 0522/185/ | /   | 00005 | 3 | Legelő és út         | KÜLTERÜLET               | 2614   | 100 | 597    |  | 12,000     |  |
| 1431 | Sárbogárd | 0522/186/ | /   | 00005 | 3 | Legelő, út, szántó   | KÜLTERÜLET               | 38619  | 100 | 2614   |  | 191,870    |  |
| 1434 | Sárbogárd | 0522/187/ | /   | 24201 | 3 | Személtierakó telep  | KÜLTERÜLET               | 83088  | 100 | 38619  |  | 2834,360   |  |
| 1433 | Sárbogárd | 0522/188/ | /   | 00005 | 3 | Szántó               | KÜLTERÜLET               | 16292  | 100 | 83088  |  | 6098,070   |  |
| 1011 | Sárbogárd | 0523/     | /   | 00001 | 1 | Saját használatú út  | KÜLTERÜLET               | 17664  | 100 | 16292  |  | 1195,700   |  |
| 1012 | Sárbogárd | 0524/     | /   | 00001 | 1 | Saját használatú út  | KÜLTERÜLET               | 3733   | 100 | 17664  |  | 399573,000 |  |
| 1013 | Sárbogárd | 0528/     | /   | 00001 | 1 | Saját használatú út  | KÜLTERÜLET               | 1834   | 100 | 3733   |  | 75,000     |  |
| 1014 | Sárbogárd | 0532/     | /   | 00001 | 1 | Saját használatú út  | KÜLTERÜLET               | 9872   | 100 | 1834   |  | 37,000     |  |
| 1015 | Sárbogárd | 0533/     | 19/ | 00001 | 1 | Saját használatú út  | KÜLTERÜLET               | 1262   | 100 | 9872   |  | 197,000    |  |
| 1016 | Sárbogárd | 0534/     | /   | 00001 | 1 | Saját használatú út  | KÜLTERÜLET               | 7640   | 100 | 1262   |  | 25,000     |  |
| 1017 | Sárbogárd | 0537/     | /   | 00001 | 1 | Saját használatú út  | KÜLTERÜLET               | 1141   | 100 | 7640   |  | 153,000    |  |
| 1018 | Sárbogárd | 0541/     | 1/  | 00001 | 1 | Saját használatú út  | KÜLTERÜLET               | 13111  | 100 | 1141   |  | 23,000     |  |
| 816  | Sárbogárd | 0544/     | 35/ | 00001 | 5 | Kivett árok és út    | ÁRPÁD                    | 1987   | 100 | 13111  |  | 262,000    |  |
| 817  | Sárbogárd | 0545/     | /   | 00001 | 5 | Kivett udvar és lege | ÁRPÁD                    | 168335 | 100 | 1987   |  | 99,000     |  |
| 1019 | Sárbogárd | 0546/     | 15/ | 00001 | 1 | Saját használatú út  | KÜLTERÜLET               | 1693   | 100 | 168335 |  | 1673,350   |  |
| 296  | Sárbogárd | 0546/     | 19/ | 21125 | 1 | Ut                   | KÖZUT                    | 2492   | 100 | 1693   |  | 34,000     |  |
| 297  | Sárbogárd | 0546/     | 39/ | 21125 | 1 | Ut                   | KÖZUT                    | 6581   | 100 | 2492   |  | 50,000     |  |
| 1020 | Sárbogárd | 0546/     | 97/ | 00001 | 1 | Saját használatú út  | KÜLTERÜLET               | 146    | 100 | 6581   |  | 132,000    |  |
| 1021 | Sárbogárd | 0547/     | 3/  | 00001 | 1 | Saját használatú út  | KÜLTERÜLET               | 797    | 100 | 146    |  | 3,000      |  |
| 1022 | Sárbogárd | 0547/     | 39/ | 00001 | 1 | Saját használatú út  | KÜLTERÜLET               | 3260   | 100 | 797    |  | 16,000     |  |
| 1023 | Sárbogárd | 0547/     | 40/ | 00001 | 1 | Saját használatú út  | KÜLTERÜLET               | 2898   | 100 | 3260   |  | 65,000     |  |
| 1024 | Sárbogárd | 0547/     | 53/ | 00001 | 1 | Saját használatú út  | KÜLTERÜLET               | 956    | 100 | 2898   |  | 60,000     |  |
| 1025 | Sárbogárd | 0548/     | 11/ | 00001 | 1 | Saját használatú út  | KÜLTERÜLET               | 321    | 100 | 956    |  | 19,000     |  |
| 298  | Sárbogárd | 0549/     | /   | 21125 | 1 | Ut                   | KÖZUT                    | 11230  | 100 | 321    |  | 6,000      |  |
| 299  | Sárbogárd | 0551/     | 2/  | 21125 | 1 | Ut                   | KÖZUT                    | 626    | 100 | 11230  |  | 225,000    |  |
| 301  | Sárbogárd | 0554/     | /   | 21125 | 1 | Ut                   | KÖZUT                    | 834    | 100 | 626    |  | 2,000      |  |
| 1026 | Sárbogárd | 0564/     | /   | 00001 | 1 | Saját használatú út  | KÜLTERÜLET               | 8388   | 100 | 834    |  | 17,000     |  |
| 306  | Sárbogárd | 0565/     | 1/  | 21125 | 1 | Ut                   | KÖZUT                    | 798    | 100 | 8388   |  | 168,000    |  |
| 1349 | Sárbogárd | 0565/     | 2/  | 00001 | 1 | Közút                | KÖZUT                    | 289    | 100 | 798    |  | 16,000     |  |
| 1367 | Sárbogárd | 0567/     | 4/  | 21533 | 1 | Vízmű                | KÖZUT                    | 205    | 100 | 289    |  | 6,000      |  |
| 307  | Sárbogárd | 0569/     | /   | 21125 | 1 | Ut                   | SÁRBOGÁRD-KÜLTERÜLET     | 1970   | 100 | 205    |  | 20,000     |  |
| 609  | Sárbogárd | 0570/     | 18/ | 00005 | 5 | Szántó               | KÖZUT                    | 1860   | 100 | 1970   |  | 39,000     |  |
| 610  | Sárbogárd | 0570/     | 20/ | 00005 | 5 | Szántó               | KÖZUT                    | 3654   | 100 | 1860   |  | 10,000     |  |
| 612  | Sárbogárd | 0570/     | 23/ | 00005 | 5 | Szántó               | KÖZUT                    | 5087   | 100 | 3654   |  | 20,000     |  |
| 1398 | Sárbogárd | 0573/     | /   | 00001 | 1 | Saját használatú út  | KÜLTERÜLET               | 1913   | 100 | 5087   |  | 28,000     |  |
| 1333 | Sárbogárd | 0574/     | 6/  | 00002 | 3 | Vízmű                | NÉVTELEN                 | 2484   | 100 | 19     |  |            |  |

|      |           |           |     |       |   |   |                      |        |     |        |  |          |
|------|-----------|-----------|-----|-------|---|---|----------------------|--------|-----|--------|--|----------|
| 1042 | Sárbogárd | 0631/     | 31/ | 00001 | 1 | Saját használatú út                         | KÜLTERÜLET           |        |     |        |  |          |
| 420  | Sárbogárd | 0637/     | //  | 00005 | 5 | Beépítetlen terület                         | KÖZUT                | 3430   | 100 | 3430   |  | 49,000   |
| 39   | Sárbogárd | 0649/     | //  | 00001 | 1 | árok  | ÁROK                 | 51568  | 100 | 51568  |  | 1238,000 |
| 40   | Sárbogárd | 0670/     | 1/  | 00001 | 1 | árok  | ÁROK                 | 1716   | 100 | 1716   |  | 86,000   |
| 41   | Sárbogárd | 0670/     | 2/  | 00001 | 1 | árok  | ÁROK                 | 1924   | 100 | 1924   |  | 96,000   |
| 42   | Sárbogárd | 0677/     | //  | 00001 | 1 | árok  | ÁROK                 | 2147   | 100 | 2147   |  | 107,000  |
| 1043 | Sárbogárd | 0701/     | 1/  | 00001 | 1 | árok  | KÜLTERÜLET           | 4991   | 100 | 4991   |  | 250,000  |
| 1044 | Sárbogárd | 0706/     | 2/  | 00001 | 1 | Saját használatú út                         | KÜLTERÜLET           | 4471   | 100 | 4471   |  | 89,000   |
| 1045 | Sárbogárd | 0718/     | 27/ | 00001 | 1 | Saját használatú út                         | KÜLTERÜLET           | 8122   | 100 | 8122   |  | 162,000  |
| 1046 | Sárbogárd | 0718/     | 31/ | 00001 | 1 | árok  | KÜLTERÜLET           | 6025   | 100 | 6025   |  | 120,000  |
| 1047 | Sárbogárd | 0722/     | //  | 00001 | 1 | Saját használatú út                         | KÜLTERÜLET           | 7749   | 100 | 7749   |  | 155,000  |
| 1048 | Sárbogárd | 0728/     | //  | 00001 | 1 | Saját használatú út                         | KÜLTERÜLET           | 680    | 100 | 680    |  | 14,000   |
| 1049 | Sárbogárd | 0730/     | //  | 00001 | 1 | árok  | KÜLTERÜLET           | 2631   | 100 | 2631   |  | 53,000   |
| 1050 | Sárbogárd | 0732/     | //  | 00001 | 1 | Saját használatú út                         | KÜLTERÜLET           | 468    | 100 | 468    |  | 79,000   |
| 1051 | Sárbogárd | 0733/     | 23/ | 00001 | 1 | Saját használatú út                         | KÜLTERÜLET           | 816    | 100 | 816    |  | 9,000    |
| 1052 | Sárbogárd | 0733/     | 88/ | 00002 | 4 | Vízmosás                                    | SÁRBOGÁRD-KÜLTERÜLET | 6882   | 100 | 6882   |  | 138,000  |
| 1053 | Sárbogárd | 0733/159/ | //  | 00001 | 1 | Saját használatú út                         | KÜLTERÜLET           | 4717   | 100 | 4717   |  | 10,000   |
| 1054 | Sárbogárd | 0733/162/ | //  | 00001 | 1 | Saját használatú út                         | KÜLTERÜLET           | 1333   | 100 | 1333   |  | 30,000   |
| 1055 | Sárbogárd | 0733/177/ | //  | 00001 | 1 | Saját használatú út                         | KÜLTERÜLET           | 490    | 100 | 490    |  | 10,000   |
| 1056 | Sárbogárd | 0735/     | 2/  | 00001 | 1 | árok  | KÜLTERÜLET           | 738    | 100 | 738    |  | 9,000    |
| 1057 | Sárbogárd | 0736/     | 2/  | 00001 | 1 | árok  | KÜLTERÜLET           | 2428   | 100 | 2428   |  | 49,000   |
| 1058 | Sárbogárd | 0737/     | //  | 00001 | 1 | árok  | KÜLTERÜLET           | 1047   | 100 | 1047   |  | 21,000   |
| 1059 | Sárbogárd | 0745/     | //  | 00001 | 1 | Saját használatú út                         | KÜLTERÜLET           | 7531   | 100 | 7531   |  | 151,000  |
| 1060 | Sárbogárd | 0746/     | //  | 00001 | 1 | Saját használatú út                         | KÜLTERÜLET           | 13387  | 100 | 13387  |  | 268,000  |
| 1061 | Sárbogárd | 0748/     | //  | 00001 | 1 | Saját használatú út                         | KÜLTERÜLET           | 3163   | 100 | 3163   |  | 63,000   |
| 1062 | Sárbogárd | 0749/     | 14/ | 00001 | 1 | Saját használatú út                         | KÜLTERÜLET           | 25106  | 100 | 25106  |  | 502,000  |
| 43   | Sárbogárd | 0752/     | //  | 00001 | 1 | árok  | KÜLTERÜLET           | 3884   | 100 | 3884   |  | 78,000   |
| 1063 | Sárbogárd | 0753/     | //  | 00001 | 1 | Saját használatú út                         | ÁROK                 | 4057   | 100 | 4057   |  | 203,000  |
| 1064 | Sárbogárd | 0756/     | //  | 00001 | 1 | árok  | KÜLTERÜLET           | 38862  | 100 | 38862  |  | 777,000  |
| 1065 | Sárbogárd | 0758/     | //  | 00001 | 1 | Saját használatú út                         | KÜLTERÜLET           | 8427   | 100 | 8427   |  | 169,000  |
| 1066 | Sárbogárd | 0760/     | //  | 00001 | 1 | árok  | KÜLTERÜLET           | 3205   | 100 | 3205   |  | 64,000   |
| 1067 | Sárbogárd | 0761/     | 5/  | 00001 | 1 | Saját használatú út                         | KÜLTERÜLET           | 2780   | 100 | 2780   |  | 56,000   |
| 1068 | Sárbogárd | 0763/     | 20/ | 00001 | 1 | út  | KÜLTERÜLET           | 2313   | 100 | 2313   |  | 46,000   |
| 1069 | Sárbogárd | 0766/     | //  | 00001 | 1 | Saját használatú út                         | KÜLTERÜLET           | 7838   | 100 | 7838   |  | 157,000  |
| 1070 | Sárbogárd | 0767/     | 2/  | 00001 | 1 | Saját használatú út                         | KÜLTERÜLET           | 3697   | 100 | 3697   |  | 74,000   |
| 1071 | Sárbogárd | 0767/     | 4/  | 00001 | 1 | Saját használatú út                         | KÜLTERÜLET           | 5838   | 100 | 5838   |  | 117,000  |
| 1072 | Sárbogárd | 0770/     | 1/  | 00001 | 1 | árok  | KÜLTERÜLET           | 5844   | 100 | 5844   |  | 117,000  |
| 1073 | Sárbogárd | 0771/     | 3/  | 00001 | 1 | árok  | KÜLTERÜLET           | 2258   | 100 | 2258   |  | 45,000   |
| 1074 | Sárbogárd | 0774/     | 2/  | 00001 | 1 | Saját használatú út                         | KÜLTERÜLET           | 7693   | 100 | 7693   |  | 154,000  |
| 1075 | Sárbogárd | 0776/     | //  | 00001 | 1 | árok  | KÜLTERÜLET           | 8478   | 100 | 8478   |  | 170,000  |
| 1401 | Sárbogárd | 0780/     | 1/  | 00001 | 1 | Ut  | KÜLTERÜLET           | 8153   | 100 | 8153   |  | 163,000  |
| 801  | Sárbogárd | 0780/     | 3/  | 00001 | 1 | Ut  | KÜLTERÜLET           | 898    | 100 | 898    |  | 89,000   |
| 1076 | Sárbogárd | 0783/     | 1/  | 00001 | 5 | Vásártér                                    | KÜLTERÜLET           | 2056   | 100 | 2056   |  | 205,000  |
| 1077 | Sárbogárd | 0784/     | 2/  | 21125 | 1 | árok  | KÜLTERÜLET           | 122923 | 100 | 122923 |  | 222,000  |
| 713  | Sárbogárd | 0785/     | 2/  | 21125 | 1 | Közüti                                      | KÖZUT                | 7476   | 100 | 7476   |  | 150,000  |
| 1078 | Sárbogárd | 0787/     | 1/  | 00001 | 1 | árok  | KÜLTERÜLET           | 5404   | 100 | 5404   |  | 108,000  |
| 1079 | Sárbogárd | 0789/     | 1/  | 00001 | 1 | árok  | KÜLTERÜLET           | 777    | 100 | 777    |  | 16,000   |
| 1079 | Sárbogárd | 0791/     | 2/  | 00001 | 1 | árok  | KÜLTERÜLET           | 7185   | 100 | 7185   |  | 144,000  |
| 1080 | Sárbogárd | 0791/     | 9/  | 00001 | 1 | árok  | KÜLTERÜLET           | 6321   | 100 | 6321   |  | 126,000  |
| 320  | Sárbogárd | 0793/     | 4/  | 21125 | 1 | Saját használatú út                         | KÜLTERÜLET           | 5670   | 100 | 5670   |  | 103,000  |
| 1081 | Sárbogárd | 0793/     | 6/  | 00001 | 1 | Ut  | KÖZUT                | 4775   | 100 | 4775   |  | 394,000  |
| 1082 | Sárbogárd | 0793/     | 7/  | 00001 | 1 | Saját használatú út                         | KÜLTERÜLET           | 718    | 100 | 718    |  | 14,000   |
| 1084 | Sárbogárd | 0793/     | 19/ | 00001 | 1 | Saját használatú út                         | KÜLTERÜLET           | 4363   | 100 | 4363   |  | 87,000   |
| 1399 | Sárbogárd | 0793/     | 22/ | 00001 | 1 | Saját használatú út                         | KÜLTERÜLET           | 5695   | 100 | 5695   |  | 84,000   |
| 1085 | Sárbogárd | 0796/     | 3/  | 00001 | 1 | út és árok                                  | KÜLTERÜLET           | 1031   | 100 | 1031   |  | 8334,000 |
| 852  | Sárbogárd | 0801/     | 3/  | 22222 | 3 | árok  | KÜLTERÜLET           | 6426   | 100 | 6426   |  | 124,000  |
| 832  | Sárbogárd | 0801/     | 4/  | 21125 | 1 | Vízmű /III.VI. V. k út /saját használatú út | KÜLTERÜLET           | 1974   | 100 | 1974   |  | 197,000  |
| 1086 | Sárbogárd | 0806/     | //  | 00001 | 1 | árok  | VÍZMŰTELEPI UTCA     | 2049   | 100 | 2049   |  | 205,000  |
| 1087 | Sárbogárd | 0811/     | //  | 00001 | 1 | árok  | KÜLTERÜLET           | 1792   | 100 | 1792   |  | 36,000   |
| 1088 | Sárbogárd | 0813/     | 1/  | 00001 | 1 | árok  | KÜLTERÜLET           | 339    | 100 | 339    |  | 7,000    |
| 1089 | Sárbogárd | 0813/     | 2/  | 00001 | 1 | Saját használatú út                         | KÜLTERÜLET           | 14915  | 100 | 14915  |  | 298,000  |
| 1090 | Sárbogárd | 0814/     | //  | 00001 | 1 | árok  | KÜLTERÜLET           | 3761   | 100 | 3761   |  | 75,000   |
| 1091 | Sárbogárd | 0815/     | //  | 00001 | 1 | árok  | KÜLTERÜLET           | 727    | 100 | 727    |  | 15,000   |
| 1092 | Sárbogárd | 0817/     | //  | 00001 | 1 | árok  | KÜLTERÜLET           | 1194   | 100 | 1194   |  | 24,000   |
| 1093 | Sárbogárd | 0818/     | //  | 00001 | 1 | árok  | KÜLTERÜLET           | 1140   | 100 | 1140   |  | 23,000   |
| 1094 | Sárbogárd | 0820/     | //  | 00001 | 1 | árok  | KÜLTERÜLET           | 3874   | 100 | 3874   |  | 77,000   |
| 1095 | Sárbogárd | 0823/     | //  | 00001 | 1 | árok  | KÜLTERÜLET           | 9792   | 100 | 9792   |  | 196,000  |
| 1096 | Sárbogárd | 0825/     | //  | 00001 | 1 | árok  | KÜLTERÜLET           | 3586   | 100 | 3586   |  | 72,000   |
| 1097 | Sárbogárd | 0826/     | //  | 00001 | 1 | árok  | KÜLTERÜLET           | 1608   | 100 | 1608   |  | 32,000   |
| 1098 | Sárbogárd | 0828/     | //  | 00001 | 1 | Saját használatú út                         | KÜLTERÜLET           | 2870   | 100 | 2870   |  | 57,000   |
| 1099 | Sárbogárd | 0829/     | //  | 00001 | 1 | árok  | KÜLTERÜLET           | 2136   | 100 | 2136   |  | 43,000   |
| 500  | Sárbogárd | 0838/     | //  | 00004 | 1 | Temető                                      | KÖZUT                | 3588   | 100 | 3588   |  | 72,000   |
| 1100 | Sárbogárd | 0840/     | //  | 00001 | 1 | árok  | KÜLTERÜLET           | 903    | 100 | 903    |  | 100,000  |
| 1101 | Sárbogárd | 0842/     | //  | 00001 | 1 | árok  | KÜLTERÜLET           | 3492   | 100 | 3492   |  | 70,000   |
| 1102 | Sárbogárd | 0844/     | //  | 00001 | 1 | árok  | KÜLTERÜLET           | 1740   | 100 | 1740   |  | 35,000   |
| 1103 | Sárbogárd | 0846/     | //  | 00001 | 1 | árok  | KÜLTERÜLET           | 2352   | 100 | 2352   |  | 47,000   |
| 1104 | Sárbogárd | 0848/     | //  | 00001 | 1 | árok  | KÜLTERÜLET           | 950    | 100 | 950    |  | 19,000   |
| 1105 | Sárbogárd | 0850/     | //  | 00001 | 1 | árok  | KÜLTERÜLET           | 478    | 100 | 478    |  | 10,000   |
| 1106 | Sárbogárd | 0852/     | 9/  | 00001 | 1 | út  | KÜLTERÜLET           | 2663   | 100 | 2663   |  | 53,000   |
| 1107 | Sárbogárd | 0853/     | 1/  | 00001 | 1 | út  | KÜLTERÜLET           | 3843   | 100 | 3843   |  | 57,000   |
| 1108 | Sárbogárd | 0853/     | 2/  | 00001 | 1 | árok  | KÜLTERÜLET           | 1423   | 100 | 1423   |  | 28,000   |
| 1109 | Sárbogárd | 0855/     | //  | 00001 | 1 | árok  | KÜLTERÜLET           | 965    | 100 | 965    |  | 19,000   |
| 1110 | Sárbogárd | 0857/     | //  | 00001 | 1 | árok  | KÜLTERÜLET           | 2442   | 100 | 2442   |  | 49,000   |
| 1111 | Sárbogárd | 0858/     | //  | 00001 | 1 | árok  | KÜLTERÜLET           | 1661   | 100 | 1661   |  | 33,000   |
| 1112 | Sárbogárd | 0860/     | //  | 00001 | 1 | út  | KÜLTERÜLET           | 6731   | 100 | 6731   |  | 135,000  |
| 1113 | Sárbogárd | 0861/     | 1/  | 00001 | 1 | árok  | KÜLTERÜLET           | 1051   | 100 | 1051   |  | 21,000   |
| 1114 | Sárbogárd | 0861/     | 2/  | 00001 | 1 | árok  | KÜLTERÜLET           | 241    | 100 | 241    |  | 5,000    |
| 1115 | Sárbogárd | 0863/     | //  | 00001 | 1 | Saját használatú út                         | KÜLTERÜLET           | 496    | 100 | 496    |  | 10,000   |
| 1116 | Sárbogárd | 0864/     | //  | 00001 | 1 | Saját használatú út                         | KÜLTERÜLET           | 716    | 100 | 716    |  | 14,000   |
| 1117 | Sárbogárd | 0865/     | 5/  | 00001 | 1 | út  | KÜLTERÜLET           | 1584   | 100 | 1584   |  | 32,000   |
| 1118 | Sárbogárd | 0866/     | //  | 00001 | 1 | Saját használatú út                         | KÜLTERÜLET           | 2354   | 100 | 2354   |  | 47,000   |
| 1119 | Sárbogárd | 0868/     | //  | 00001 | 1 | Saját használatú út                         | KÜLTERÜLET           | 1788   | 100 | 1788   |  | 36,000   |
| 1120 | Sárbogárd | 0871/     | //  | 00001 | 1 | Saját használatú út                         | KÜLTERÜLET           | 1656   | 100 | 1656   |  | 33,000   |
| 1121 | Sárbogárd | 0872/     | //  | 00001 | 1 | Saját használatú út                         | KÜLTERÜLET           | 1867   | 100 | 1867   |  | 37,000   |
| 1122 | Sárbogárd | 0873/     | 4/  | 00001 | 1 | árok  | KÜLTERÜLET           | 7387   | 100 | 7387   |  | 148,000  |
| 1123 | Sárbogárd | 0874/     | //  | 00001 | 1 | árok  | KÜLTERÜLET           | 1197   | 100 | 1197   |  | 24,000   |
| 1124 | Sárbogárd | 0876/     | //  | 00001 | 1 | árok  | KÜLTERÜLET           | 1562   | 100 | 1562   |  | 31,000   |
| 1125 | Sárbogárd | 0877/     | 5/  | 00001 | 1 | árok  | KÜLTERÜLET           | 4222   | 100 | 4222   |  | 84,000   |
| 1126 | Sárbogárd | 0878/     | //  | 00001 | 1 | út  | KÜLTERÜLET           | 4216   | 100 | 4216   |  | 84,000   |
| 1127 | Sárbogárd | 0879/     | 7/  | 00001 | 1 | árok  | KÜLTERÜLET           | 3851   | 100 | 3851   |  | 77,000   |
| 1128 | Sárbogárd | 0881/     | //  | 00001 | 1 | út  | KÜLTERÜLET           | 4575   | 100 | 4575   |  | 92,000   |
| 321  | Sárbogárd | 0883/     | //  | 21125 | 1 | Ut  | KÖZUT                | 5752   | 100 | 5752   |  | 175,000  |
| 1129 | Sárbogárd | 0884/     | 12/ | 00001 | 1 | út  | KÜLTERÜLET           | 3694   | 100 | 3694   |  | 369,000  |
| 1130 | Sárbogárd | 0884/     | 13/ | 00001 | 1 | árok  | KÜLTERÜLET           | 7672   | 100 | 7672   |  | 153,000  |
| 1131 | Sárbogárd | 0884/     | 30/ | 00001 | 1 | árok  | KÜLTERÜLET           | 11404  | 100 | 11404  |  | 228,000  |
| 1132 | Sárbogárd | 0884/     | 31/ | 00001 | 1 | árok  | KÜLTERÜLET           | 5037   | 100 | 5037   |  | 101,000  |
| 758  | Sárbogárd | 0884/     | 43/ | 00001 | 5 | Beépítetlen terület                         | KÖZUT                | 8539   | 100 | 8539   |  | 171,000  |
| 1133 | Sárbogárd | 0884/     | 53/ | 0000  |   |   |                      |        |     |        |  |          |



Roma Kisebbségi Önkormányzat 2011. évi bevételei és kiadásai

|    | A  | B                    | C                   |
|----|--|----------------------|---------------------|
|    | Megnevezés   | 2011.évi előirányzat | 2011.évi teljesítés |
| 1  |  |                      |                     |
| 2  | <b>I. Működési bevételek</b>   |                      |                     |
| 3  | 1. Intézményi műk. bev.  |                      |                     |
| 4  | 2. Önk. sajátos műk. bev.  |                      |                     |
| 5  | - Illetékek  |                      |                     |
| 6  | - Helyi adók   |                      |                     |
| 7  | - Átengedett központi adók   |                      |                     |
| 8  | - Bíróság, pótlék, egyéb sajátos bev.                                |                      |                     |
| 9  | <b>II. Támogatások</b>   |                      |                     |
| 10 | 1. Önkormányzatok költségvetési tám.                                 |                      |                     |
| 11 | - Normatív hozzájárulások  |                      |                     |
| 12 | - Központosított előirányzatok                                       |                      |                     |
| 13 | - Normatív kötött felhasználású tám.                                 |                      |                     |
| 14 | - Fejlesztési célú támogatások                                       |                      |                     |
| 15 | <b>III. Felhalmozási és tőkejellegű bevételek</b>                    |                      |                     |
| 16 | 1. Tárgyi eszközök, imm. javak ért.                                  |                      |                     |
| 17 | 2. Önk. sajátos felhalmozási és tőkejell. bev.                       |                      |                     |
| 18 | 3. Pénzügyi befektetések bev.  |                      |                     |
| 19 | <b>IV. Támogatásértékű bev.</b>                                      | <b>1 184</b>         | <b>1 084</b>        |
| 20 | 1. Támogatásértékű műk. bevétel                                      |                      |                     |
| 21 | - Elkülönített állami pénzalapoktól                                  |                      |                     |
| 22 | - Társadalombiztosítási alapból                                      |                      |                     |
| 23 | - Többcélú Kistérségi Társulástól                                    | 120                  | 20                  |
| 24 | - Helyi önkormányzattól  | 1 064                | 1 064               |
| 25 | - egyéb műk. bev.  |                      |                     |
| 26 | 2. Felhalmozásértékű műk. bev.                                       |                      |                     |
| 27 | <b>V. Véglegesen átvett pénzeszközök</b>                             | <b>30</b>            | <b>30</b>           |
| 28 | 1. Működési célú pénzeszköz átvétel                                  | 30                   | 30                  |
| 29 | 2. Felhalmozási célú pénzeszköz átvétel                              |                      |                     |
| 30 | <b>VI. Támogatási kölcs.vtér, igénybevét, ép kibocs és ért. bev.</b> |                      |                     |
| 31 | <b>VII. Hitelek</b>  |                      |                     |
| 32 | 1. Működési célú hitel felvétele                                     |                      |                     |
| 33 | 2. Felhalmozási célú hitel felvétele                                 |                      |                     |
| 34 | <b>VIII. Pénzforgalom nélküli bevételek</b>                          | <b>52</b>            | <b>52</b>           |
| 35 | <b>Összesen:</b>   | <b>1 266</b>         | <b>1 166</b>        |

adatok e Ft-ban

| D                                     | E                    | F                   |
|---------------------------------------|----------------------|---------------------|
| Megnevezés                            | 2011.évi előirányzat | 2011.évi teljesítés |
| <b>Személyi juttatás</b>              |                      |                     |
|                                       |                      |                     |
|                                       |                      |                     |
|                                       |                      |                     |
|                                       |                      |                     |
|                                       |                      |                     |
|                                       |                      |                     |
| <b>Munkaadót terhelő jár.</b>         |                      |                     |
|                                       |                      |                     |
|                                       |                      |                     |
|                                       |                      |                     |
|                                       |                      |                     |
|                                       |                      |                     |
| <b>Dologi kiadás</b>                  | <b>1 266</b>         | <b>791</b>          |
|                                       |                      |                     |
|                                       |                      |                     |
|                                       |                      |                     |
|                                       |                      |                     |
|                                       |                      |                     |
|                                       |                      |                     |
| <b>Ellátottak pénzbeli juttatásai</b> |                      |                     |
|                                       |                      |                     |
|                                       |                      |                     |
|                                       |                      |                     |
|                                       |                      |                     |
|                                       |                      |                     |
|                                       |                      |                     |
| <b>Pénzeszköz átadás</b>              |                      | <b>50</b>           |
|                                       |                      |                     |
|                                       |                      |                     |
|                                       |                      |                     |
| <b>Felújítás</b>                      |                      |                     |
| <b>Beruházás</b>                      |                      |                     |
|                                       |                      |                     |
|                                       |                      |                     |
|                                       |                      |                     |
|                                       |                      |                     |
| <b>Kiadás összesen</b>                | <b>1 266</b>         | <b>841</b>          |



13.sz.melléklet  
Sárbogárd Város Önkormányzat Képviselő-testületének ...../2012.(.....)önkormányzati rendelethez

Szélessávú Közmű Kiépítése Társulat 2011. évi bevételei és kiadásai

|    | A  | B                    | C                   |
|----|--|----------------------|---------------------|
|    | Megnevezés   | 2011.évi előirányzat | 2011.évi teljesítés |
| 1  |  |                      |                     |
| 2  | <b>I. Működési bevételek</b>   |                      |                     |
| 3  | 1. Intézményi műk. bev.  |                      |                     |
| 4  | 2. Önk. sajátos műk. bev.  |                      |                     |
| 5  | - Illetékek  |                      |                     |
| 6  | - Helyi adók   |                      |                     |
| 7  | - Átengedett központi adók   |                      |                     |
| 8  | - Bíróság, pótlék, egyéb sajátos bev.                                  |                      |                     |
| 9  | <b>II. Támogatások</b>   |                      |                     |
| 10 | 1. Önkormányzatok költségvetési tám.                                   |                      |                     |
| 11 | - Normatív hozzájárulások  |                      |                     |
| 12 | - Központosított előirányzatok   |                      |                     |
| 13 | - Normatív kötött felhasználású tám.                                   |                      |                     |
| 14 | - Fejlesztési célú támogatások   |                      |                     |
| 15 | <b>III. Felhalmozási és tőkejellegű bevételek</b>                      |                      |                     |
| 16 | 1. Tárgyi eszközök, imm. javak ért.                                    |                      |                     |
| 17 | 2. Önk. sajátos felhalmozási és tőkejel. bev.                          |                      |                     |
| 18 | 3. Pénzügyi befeketések bev.   |                      |                     |
| 19 | <b>IV. Támogatásértékű bev.</b>  |                      |                     |
| 20 | 1. Támogatásértékű műk. bevétel  | 177                  | 174                 |
| 21 | - Elkülönített állami pénzalapoktól                                    |                      |                     |
| 22 | - Társadalombiztosítási alapból  |                      |                     |
| 23 | - Többcélú Kistérségi Társulástól                                      |                      |                     |
| 24 | - Helyi önkormányzattól  | 177                  | 174                 |
| 25 | - egyéb műk. bev.  |                      |                     |
| 26 | 2. Felhalmozásértékű műk. bev.   |                      |                     |
| 27 | <b>V. Véglegesen átvett pénzeszközök</b>                               | 0                    | 0                   |
| 28 | 1. Működési célú pénzeszköz átvétel                                    |                      |                     |
| 29 | 2. Felhalmozási célú pénzeszköz átvétel                                |                      |                     |
| 30 | <b>VI. Támogatási kölcs.vtér, igénybevétel, ép kibocs és ért. bev.</b> |                      |                     |
| 31 | <b>VII. Hitelek</b>  |                      |                     |
| 32 | 1. Működési célú hitel felvétele                                       |                      |                     |
| 33 | 2. Felhalmozási célú hitel felvétele                                   |                      |                     |
| 34 | <b>VIII. Pénzforgalom nélküli bevételek</b>                            | 285                  | 285                 |
| 35 | <b>Összesen:</b>   | 462                  | 459                 |

adatok e Ft-ban

|  | D                                     | E                    | F                   |
|--|---------------------------------------|----------------------|---------------------|
|  | Megnevezés                            | 2011.évi előirányzat | 2011.évi teljesítés |
|  | <b>Személyi juttatás</b>              |                      |                     |
|  |                                       |                      |                     |
|  |                                       |                      |                     |
|  |                                       |                      |                     |
|  |                                       |                      |                     |
|  | <b>Munkaadót terhelő jár.</b>         |                      |                     |
|  |                                       |                      |                     |
|  |                                       |                      |                     |
|  |                                       |                      |                     |
|  | <b>Dologi kiadás</b>                  | 462                  | 243                 |
|  |                                       |                      |                     |
|  |                                       |                      |                     |
|  | <b>Ellátottak pénzbeli juttatásai</b> |                      |                     |
|  |                                       |                      |                     |
|  |                                       |                      |                     |
|  |                                       |                      |                     |
|  |                                       |                      |                     |
|  | <b>Pénzeszköz átadás</b>              |                      |                     |
|  |                                       |                      |                     |
|  |                                       |                      |                     |
|  | <b>Felújítás</b>                      |                      |                     |
|  | <b>Beruházás</b>                      |                      |                     |
|  |                                       |                      |                     |
|  |                                       |                      |                     |
|  | <b>Kiadás összesen</b>                | 462                  | 243                 |

14. számú melléklet  
Sárbogárd Város Önkormányzat Képviselő-testületének ...../2012.(.....)önkormányzati rendeletéhez

Az önkormányzat 2011. évi pénzmaradványa intézményenként

|   | PH            | AMK SM       | Közp.Jsk.  | Túzóltók | Szélessávú | Osszesen      |
|---|---------------|--------------|------------|----------|------------|---------------|
| Záró pénzkészlet                                    |               |              |            |          |            |               |
| Fin.célú műveletek eredménye                        | 49 588        | 272          | 34         | 0        | 216        | 50 110        |
| Költségvetési aktív-passzív elszámolások            | 40            |              |            |          |            | 40            |
| Előző években képzett maradvány                     | 11 949        | 1293         | 79         |          |            | 13 321        |
| T.évi helyesb.pénzmaradvány                         |               |              |            |          |            | 0             |
| <b>Intézményi befizetés többlettámogatás miatt</b>  | <b>61 577</b> | <b>1 565</b> | <b>113</b> | <b>0</b> | <b>216</b> | <b>63 471</b> |
| Ktv.befizetés többlettámogatás miatt                |               |              |            |          |            | 0             |
| Kiutalatlan intézményi támog.                       | -29           |              |            |          |            | -29           |
| Költségvetési kiutalás                              | -264          | 264          |            |          |            | 0             |
| Módosított pénzmaradvány                            | 2 907         |              |            |          |            | 2 907         |
| <b>Egészségbizi.Alap maradványa</b>                 | <b>64 191</b> | <b>1 829</b> | <b>113</b> | <b>0</b> | <b>216</b> | <b>66 349</b> |
| Működési célú kötelezettséggel terhelt pénzmar.     | 1 998         |              |            |          |            | 1 998         |
| Felhalmozási célú kötelezettséggel terhelt pénzmar. | 2 970         |              | 20         |          |            | 2 990         |
| Működési célú szabad pénzmar.                       | 36 797        |              |            |          |            | 36 797        |
| Felhalmozási célú szabad pénzmar.                   | 22 426        | 1829         | 93         |          | 216        | 24 564        |
|   | 0             |              |            |          |            | 0             |
| <b>Pénzmaradvány</b>                                | <b>61 577</b> | <b>1 565</b> | <b>113</b> | <b>0</b> | <b>216</b> | <b>63 471</b> |
| Intézményi befizetés többlettámogatás miatt         |               |              |            |          |            | 0             |
| Kiutalatlan intézményi támogatás                    |               | 264          |            |          |            | 264           |
| Költségvetési kiutalás                              | 2 907         |              |            |          |            | 2 907         |
| <b>Jóváhagyott pénzmaradvány</b>                    | <b>64 484</b> | <b>1 829</b> | <b>113</b> | <b>0</b> | <b>216</b> | <b>66 642</b> |

82

15/a számú melléklet a /2012( ) önkormányzati rendelethez  
 Sárbogárd-Hantos-Nagyfőlk Gyermekjóléti Intézményfenntartói  
 Társulás 2011.évi bevételei és kiadásai

adatok e Ft-ban

Kiadás

|                 | 2011.évi előirányzat |              |              |            | 2011.évi teljesítés |              |              |              |            |               |
|-----------------|----------------------|--------------|--------------|------------|---------------------|--------------|--------------|--------------|------------|---------------|
|                 | Személyi             | Járuék       | Dologi       | Felhalm.   | Összesen            | Személyi     | Járuék       | Dologi       | Felhalm.   | Összesen      |
| Sárbogárd       | 6 508                | 1 697        | 5 386        | 146        | 13 737              | 6 487        | 1 639        | 4 364        | 146        | 12 636        |
| Nagyfőlk        | 694                  | 180          | 7            |            | 881                 | 693          | 180          | 21           |            | 894           |
| Hantos          | 801                  | 216          | 2            |            | 1 019               | 790          | 213          | 15           |            | 1 018         |
| <b>Összesen</b> | <b>8 003</b>         | <b>2 093</b> | <b>5 395</b> | <b>146</b> | <b>15 637</b>       | <b>7 970</b> | <b>2 032</b> | <b>4 400</b> | <b>146</b> | <b>14 548</b> |

Bevétel

|                 | 2011.évi előirányzat |              |              |               | 2011.évi teljesítés |              |              |               | Onkorm.<br>Hozzájár.t.ási<br>ényadat<br>különböz<br>et |     |
|-----------------|----------------------|--------------|--------------|---------------|---------------------|--------------|--------------|---------------|--|-----|
|                 | Normatíva            | Kieg.norm    | Önkorm.h     | Összesen      | Normatíva           | Kieg.norm    | Önkorm.h     | Összesen      |  |     |
| Sárbogárd       | 6 182                | 1 502        | 6 053        | 13 737        | 6 182               | 1 502        | 4 881        | 12 565        | 4952   | 71  |
| Nagyfőlk        | 439                  | 121          | 321          | 881           | 439                 | 121          | 321          | 881           | 334  | 13  |
| Hantos          | 388                  | 102          | 529          | 1 019         | 388                 | 102          | 612          | 1 102         | 528  | -84 |
| <b>Összesen</b> | <b>7 009</b>         | <b>1 725</b> | <b>6 903</b> | <b>15 637</b> | <b>7 009</b>        | <b>1 725</b> | <b>5 814</b> | <b>14 548</b> |  |     |

15/b számú melléklet a /2012. ( ) önkormányzati rendelethez  
 Sárbogárd-Hantos-Nagylók Szociális Alapszolgálati Intézményfenntartói  
 Társulás 2011. évi bevételei és kiadásai

|                                     |                 | 2011.évi előirányzat |              |               |           |                |               | 2011.évi teljesítés |               |          |               |  |  |
|-------------------------------------|-----------------|----------------------|--------------|---------------|-----------|----------------|---------------|---------------------|---------------|----------|---------------|--|--|
|                                     |                 | Személyi             | Járlék       | Dologi        | Felhalm.  | Összesen       | Személyi      | Járlék              | Dologi        | Felhalm. | Összesen      |  |  |
| Családsegít<br>és                   | Sárbogárd       | 5 737                | 1 444        | 3 628         | 80        | 10 889         | 5 422         | 1 254               | 2 885         |          | 9 561         |  |  |
|                                     | Nagylók         | 436                  | 112          | 289           |           | 837            | 435           | 112                 | 292           |          | 839           |  |  |
|                                     | Hantos          | 388                  | 100          | 47            |           | 535            | 386           | 99                  | 41            |          | 526           |  |  |
|                                     | <b>Összesen</b> | <b>6 561</b>         | <b>1 656</b> | <b>3 964</b>  | <b>80</b> | <b>12 261</b>  | <b>6 243</b>  | <b>1 465</b>        | <b>3 218</b>  |          | <b>10 926</b> |  |  |
| Nappali ell                         | Sárbogárd       | 8 170                | 2 131        | 2 489         |           | 12 790         | 8 667         | 2 611               | 1 483         |          | 12 761        |  |  |
|                                     | Nagylók         |                      |              |               |           |                |               |                     |               |          |               |  |  |
|                                     | Hantos          |                      |              |               |           |                |               |                     |               |          |               |  |  |
|                                     | <b>Összesen</b> | <b>8 170</b>         | <b>2 131</b> | <b>2 489</b>  |           | <b>12 790</b>  | <b>8 667</b>  | <b>2 611</b>        | <b>1 483</b>  |          | <b>12 761</b> |  |  |
| Házi seg.nyújt                      | Sárbogárd       | 13 568               | 3 473        | 3 217         |           | 20 258         | 13 504        | 3 043               | 2 556         |          | 19 103        |  |  |
|                                     | Nagylók         | 806                  | 207          | 327           |           | 1 340          | 579           | 146                 | 134           |          | 859           |  |  |
|                                     | Hantos          |                      |              |               |           |                |               |                     |               |          |               |  |  |
|                                     | <b>Összesen</b> | <b>14 374</b>        | <b>3 680</b> | <b>3 544</b>  |           | <b>21 598</b>  | <b>14 083</b> | <b>3 189</b>        | <b>2 690</b>  |          | <b>19 962</b> |  |  |
| Jelzőrendszer<br>házi<br>seg.nyújt. | Sárbogárd       | 1 955                | 528          | 393           |           | 2 876          | 1 890         | 511                 | 372           |          | 2 773         |  |  |
|                                     | Nagylók         |                      |              |               |           |                |               |                     |               |          |               |  |  |
|                                     | Hantos          |                      |              |               |           |                |               |                     |               |          |               |  |  |
|                                     | <b>Összesen</b> | <b>1 955</b>         | <b>528</b>   | <b>393</b>    |           | <b>2 876</b>   | <b>1 890</b>  | <b>511</b>          | <b>372</b>    |          | <b>2 773</b>  |  |  |
| Szoc.étk.                           | Sárbogárd       | 1 995                | 514          | 38 393        |           | 40 902         | 1 581         | 432                 | 38 940        |          | 40 953        |  |  |
|                                     | Nagylók         | 228                  | 61           | 8 902         |           | 9 191          | 228           | 61                  | 7 679         |          | 7 968         |  |  |
|                                     | Hantos          | 45                   | 12           | 3 506         |           | 3 563          | 45            | 12                  | 2 876         |          | 2 933         |  |  |
|                                     | <b>Összesen</b> | <b>2 268</b>         | <b>587</b>   | <b>50 801</b> |           | <b>53 656</b>  | <b>1 854</b>  | <b>505</b>          | <b>49 495</b> |          | <b>51 854</b> |  |  |
| <b>Összesen</b>                     | Sárbogárd       | 31 425               | 8 090        | 48 120        | 80        | 87 715         | 31 064        | 7 851               | 46 236        |          | 85 151        |  |  |
|                                     | Nagylók         | 1 470                | 380          | 9 518         |           | 11 368         | 1 242         | 319                 | 8 105         |          | 9 666         |  |  |
|                                     | Hantos          | 433                  | 112          | 3 553         |           | 4 098          | 431           | 111                 | 2 917         |          | 3 459         |  |  |
|                                     | <b>Összesen</b> | <b>33 328</b>        | <b>8 582</b> | <b>61 191</b> | <b>80</b> | <b>103 181</b> | <b>32 737</b> | <b>8 281</b>        | <b>57 258</b> |          | <b>98 276</b> |  |  |

**Bevételek**

2011. évi előirányzat

2011. évi teljesítés

|                                   | Int.saj.be<br>v. | Normatíva<br>norm. | Kieg.<br>norm. | Önkorm.h      | Összesen       | Int.saj.be<br>v. | Normatíva<br>norm. | Kieg.<br>norm. | Önkorm.h      | Összesen      | Onkorm.<br>Hozzájár.tási<br>ényadat | Elszámol<br>különböz<br>et |
|-----------------------------------|------------------|--------------------|----------------|---------------|----------------|------------------|--------------------|----------------|---------------|---------------|-------------------------------------|----------------------------|
| Családsegít<br>és                 | 38               | 5 171              | 3 737          | 1 943         | 10 889         | 38               | 5 171              | 3 737          |               | 8 946         |                                     |                            |
| Nappali ell                       |                  | 439                | 320            | 78            | 837            |                  | 439                | 320            |               | 759           |                                     |                            |
| Háziseg.nyújt                     |                  | 388                | 283            | -136          | 535            |                  | 388                | 283            |               | 671           |                                     |                            |
| <b>Összesen</b>                   | <b>38</b>        | <b>5 998</b>       | <b>4 340</b>   | <b>1 885</b>  | <b>12 261</b>  | <b>38</b>        | <b>5 998</b>       | <b>4 340</b>   |               | <b>10 376</b> |                                     |                            |
| Jelzőrends.<br>házi<br>seg.nyújt. |                  | 2 568              | 750            | 9472          | 12 790         |                  | 2 568              | 780            |               | 3 436         |                                     |                            |
| <b>Összesen</b>                   |                  | <b>2 568</b>       | <b>750</b>     | <b>9 472</b>  | <b>12 790</b>  |                  | <b>2 568</b>       | <b>780</b>     |               | <b>3 436</b>  |                                     |                            |
| Szoc.étk.                         | 2 591            | 10 083             | 2 560          | 5 024         | 20 258         | 1 983            | 9 965              | 2 400          |               | 14 348        |                                     |                            |
| <b>Összesen</b>                   | <b>2 947</b>     | <b>11 747</b>      | <b>2 960</b>   | <b>3 944</b>  | <b>21 598</b>  | <b>2 122</b>     | <b>11 795</b>      | <b>2 840</b>   |               | <b>16 757</b> |                                     |                            |
| <b>Összesen</b>                   | <b>2 225</b>     |                    |                | <b>651</b>    | <b>2 876</b>   | <b>2 210</b>     |                    |                |               | <b>2 210</b>  |                                     |                            |
| <b>Összesen</b>                   | <b>2 225</b>     |                    |                | <b>651</b>    | <b>2 876</b>   | <b>2 210</b>     |                    |                |               | <b>2 210</b>  |                                     |                            |
| <b>Összesen</b>                   | <b>18 770</b>    | <b>10 519</b>      | <b>720</b>     | <b>10 893</b> | <b>40 902</b>  | <b>19 873</b>    | <b>11 681</b>      | <b>844</b>     |               | <b>32 398</b> |                                     |                            |
| <b>Összesen</b>                   | <b>4 809</b>     | <b>2 713</b>       | <b>196</b>     | <b>1 473</b>  | <b>9 191</b>   | <b>5 128</b>     | <b>2 491</b>       | <b>180</b>     |               | <b>7 799</b>  |                                     |                            |
| <b>Összesen</b>                   | <b>25 664</b>    | <b>14 118</b>      | <b>980</b>     | <b>12 894</b> | <b>53 656</b>  | <b>26 653</b>    | <b>14 947</b>      | <b>1 080</b>   |               | <b>42 680</b> |                                     |                            |
| <b>Összesen</b>                   | <b>23 624</b>    | <b>28 341</b>      | <b>7 767</b>   | <b>27 983</b> | <b>87 715</b>  | <b>24 104</b>    | <b>29 473</b>      | <b>7 761</b>   | <b>21 954</b> | <b>83 292</b> | <b>23813</b>                        | <b>1859</b>                |
| <b>Összesen</b>                   | <b>5 165</b>     | <b>4 816</b>       | <b>916</b>     | <b>471</b>    | <b>11 368</b>  | <b>5 267</b>     | <b>4 760</b>       | <b>940</b>     | <b>471</b>    | <b>11 438</b> | <b>-1301</b>                        | <b>-1772</b>               |
| <b>Összesen</b>                   | <b>2 085</b>     | <b>1 274</b>       | <b>347</b>     | <b>392</b>    | <b>4 098</b>   | <b>1 652</b>     | <b>1 163</b>       | <b>339</b>     | <b>392</b>    | <b>3 546</b>  | <b>305</b>                          | <b>-87</b>                 |
| <b>Összesen</b>                   | <b>30 874</b>    | <b>34 431</b>      | <b>9 030</b>   | <b>28 846</b> | <b>103 181</b> | <b>31 023</b>    | <b>35 396</b>      | <b>9 040</b>   | <b>22 817</b> | <b>98 276</b> |                                     |                            |

15/c számú melléklet a /2012.( )önkormányzati rendelethez  
 Sárbogárd-Nagylók Közoktatási Intézményfenntartó  
 Társulás 2011. évi bevételei és kiadásai

adatok e Ft-ban

Kiadások

|                 | 2011.évi előirányzat |               |                |            |                | 2011.évi teljesítés |               |                |            |                |
|-----------------|----------------------|---------------|----------------|------------|----------------|---------------------|---------------|----------------|------------|----------------|
|                 | Személyi             | Járlék        | Dologi         | Felhalm.   | Összesen       | Személyi            | Járlék        | Dologi         | Felhalm.   | Összesen       |
| Sárbogárd       | 157 452              | 40 802        | 135 189        | 300        | 333 743        | 154 544             | 39 607        | 119 716        | 288        | 314 155        |
| Nagylók         | 29 883               | 7 772         | 11 160         |            | 48 815         | 28 504              | 7 388         | 10 047         |            | 45 939         |
| Pénzkész.       |                      |               |                |            |                |                     |               |                |            | 272            |
| Átfutó          |                      |               |                |            |                |                     |               |                |            | 1 342          |
| <b>Összesen</b> | <b>187 335</b>       | <b>48 574</b> | <b>146 349</b> | <b>300</b> | <b>382 558</b> | <b>183 048</b>      | <b>46 995</b> | <b>129 763</b> | <b>288</b> | <b>361 708</b> |

Bevételek

2011.évi előirányzat

2011.évi teljesítés

|                 | 2011.évi előirányzat |                |               |              |                    | 2011.évi teljesítés |                |               |              |                    | Önkorm. Hozzájár.t. ényadat al. | Önkorm.hj Összesen | Önkorm. Hozzájár.t. ási különböz et |
|-----------------|----------------------|----------------|---------------|--------------|--------------------|---------------------|----------------|---------------|--------------|--------------------|---------------------------------|--------------------|-------------------------------------|
|                 | Int.saj.bev          | Normativa      | Kieg.norm     | Pénzmar.     | Önkorm.hj Összesen | Int.saj.bev         | Normativa      | Kieg.norm     | Pénzmar.     | Önkorm.hj Összesen |                                 |                    |                                     |
| Sárbogárd       | 27 734               | 140 331        | 7 474         | 3 203        | 155 001            | 30 279              | 140 005        | 7 689         | 3 203        | 132 912            | 314 088                         | 134 593            | 1 681                               |
| Nagylók         | 979                  | 23 000         | 7 203         | 223          | 17 410             | 979                 | 21 916         | 7 092         | 223          | 17 410             | 47 620                          | 15 729             | -1 681                              |
| <b>Összesen</b> | <b>28 713</b>        | <b>163 331</b> | <b>14 677</b> | <b>3 426</b> | <b>172 411</b>     | <b>31 258</b>       | <b>161 921</b> | <b>14 781</b> | <b>3 426</b> | <b>150 322</b>     | <b>361 708</b>                  |                    |                                     |

16.sz melléklet  
Sárbogárd Város Önkormányzat Képviselő-testületének ...../2012.(.....)önkormányzati rendelethez

Európai uniós támogatással megvalósuló programok forrásösszetétele 2011-ben

| Megnevezés  | Tárgyévben   |  |       |  | Összesen     |        |       |  | Megjegyzés |   |
|---|--------------|--|-------|--|--------------|--------|-------|--|------------|---|
|   | Egyéb forrás |  | Hitel |  | Egyéb forrás |        | Hitel |  |            |   |
|   | EU forrás    |  |       |  | EU forrás    |        |       |  |            |   |
| TÁMOP- 3.4.2./09/2. Befogadó Intézmények Sárbogárdon                            | 4 615        |  |       |  | 4 615        | 12 853 |       |  | 12 853     | 2012-ben 8 238 eFt támogatás érkezett     |
| TIOP- 1.1.1- 07/1-2008-0427 Informatikai infrastruktúra fejlesztése Sárbogárdon | 31 755       |  |       |  | 31 755       | 33 933 |       |  | 33 933     | 2012-ben még 2 178 eFt támogatás érkezett |

adatok eFt-ban

17/a

| E1 - EGYSZERŰSÍTETT MÉRLEG |   |               |               |
|----------------------------|---|---------------|---------------|
| #                          | Megnevezés  | ELŐZŐ ÉV      | TÁRGYÉV       |
|                            | <b>ESZKÖZÖK</b>                                     |               |               |
| 01                         | A.) Befektetett eszközök összesen 01/30             |               |               |
| 02                         | I. Immateriális javak 01/07                         | 3 402 190     | 3 250 875     |
| 03                         | II. Tárgyi eszközök 01/16                           | 4 607         | 3 311         |
| 04                         | III. Befektetett pénzügyi eszközök 01/23            | 1 580 327     | 1 506 587     |
| 05                         | IV. Üzemeltetésre, kezelésre átadott eszközök 01/29 | 16 928        | 13 894        |
| 06                         | B.) Forgóeszközök összesen 01/67                    | 1 800 328     | 1 727 083     |
| 07                         | I. Készletek 01/37                                  | 311 216       | 358 856       |
| 08                         | II. Követelések 01/49                               | 14 083        | 11 502        |
| 09                         | III. Értékpapírok 01/56                             | 135 423       | 282 434       |
| 10                         | IV. Pénzeszközök 01/61                              | 40            | 40            |
| 11                         | V. Egyéb aktív pénzügyi elszámolások 01/66          | 78 144        | 50 946        |
| 12                         | <b>ESZKÖZÖK ÖSSZESEN 01/68</b>                      | <b>83 526</b> | <b>13 934</b> |
|                            | <b>FORRÁSOK</b>                                     |               |               |
| 13                         | D.) Saját tőke összesen 01/78                       | 3 713 406     | 3 609 731     |
| 14                         | I. Induló tőke 01/71                                | 2 985 645     | 2 748 487     |
| 15                         | 2. Tőkeváltozások 01/74                             | 524 983       | 2 837 446     |
| 16                         | 3. Értéktelési tartalék 01/77                       | 2 460 662     | -88 959       |
| 17                         | E.) Tartalékok összesen 01/94                       | 0             | 0             |
| 18                         | I. Költségvetési tartalékok 01/86                   | 103 286       | 63 471        |
| 19                         | II. Vállalkozási tartalékok 01/93                   | 103 286       | 63 471        |
| 20                         | F.) Kötelezettségek összesen 01/135                 | 0             | 0             |
| 21                         | I. Hosszlejáratú kötelezettségek 01/110             | 624 475       | 797 773       |
| 22                         | II. Rövidlejáratú kötelezettségek 01/127            | 0             | 0             |
| 23                         | III. Egyéb passzív pénzügyi elszámolások 01/134     | 197 067       | 456 845       |
| 24                         | <b>FORRÁSOK ÖSSZESEN 01/136</b>                     | <b>56 248</b> | <b>1 449</b>  |
|                            |   | 3 713 406     | 3 609 731     |

88



**Sárbogárd Város Önkormányzat 2011. évi egyszerűsített éves pénzforgalmi jelentése**

| MEGNEVEZÉS  | EREDETI ELŐIRÁNYZAT | MÓDOSÍTOTT ELŐIRÁNYZAT | adatok ezer forintban<br>TELJESÍTÉS |
|---|---------------------|------------------------|-------------------------------------|
| Személyi juttatások   |                     |                        |                                     |
| Munkaadókat terhelő járulékok                                     | 937.786             | 980.828                | 958.696                             |
| Dologi és egyéb folyó kiadások                                    | 251.381             | 256.931                | 252.432                             |
| Működési célú támogatásértékű kiadások, egyéb támogatás           | 876.286             | 966.258                | 880.843                             |
| Allamháztartáson kívülre végleges működési pénzeszközátadások     | 226.800             | 291.413                | 290.915                             |
| Ellátottak pénzbeli juttatásai                                    | 45.465              | 45.125                 | 44.020                              |
| Felújítás   | 8.754               | 8.754                  | 7.700                               |
| Felhalmozási kiadások   | 18.500              | 31.100                 | 30.116                              |
| Felhalmozási célú támogatásértékű kiadások                        | 94.992              | 90.906                 | 85.042                              |
| Allamháztartáson kívülre végleges felhalmozási pénzeszközátadás   | 0                   | 11.303                 | 11.303                              |
| Hosszú lejáratú kölcsönök nyújtása                                | 0                   | 0                      | 11.643                              |
| Rövid lejáratú kölcsönök nyújtása                                 | 0                   | 0                      | 0                                   |
| <b>Költségvetési pénzforgalmi kiadások összesen</b>               | <b>2.459.964</b>    | <b>2.682.618</b>       | <b>2.572.710</b>                    |
| Hosszú lejáratú hitelek   | 28.103              | 28.103                 | 28.103                              |
| Rövid lejáratú hitelek  | 0                   | 0                      | 2.176                               |
| Tartós hitelviszonyt. megt. értékpapírok kiadásai                 | 26.753              | 26.753                 | 30.457                              |
| Forgatási célú hitelviszonyt megtestesítő értékpapírok kiadásai   | 0                   | 0                      | 0                                   |
| <b>Finanszírozási kiadások összesen</b>                           | <b>54.856</b>       | <b>54.856</b>          | <b>60.736</b>                       |
| <b>Pénzforgalmi kiadások</b>                                      | <b>2.514.820</b>    | <b>2.737.474</b>       | <b>2.633.446</b>                    |
| Pénzforgalom nélküli kiadások                                     | 13.000              | 0                      | 0                                   |
| Továbbadási (lebonyolítási) célú kiadások                         | 0                   | 0                      | 0                                   |
| Kiegyenlítő, függő, átfutó kiadások                               | 0                   | 0                      | 0                                   |
| <b>KIADÁSOK ÖSSZESEN</b>  | <b>2.527.820</b>    | <b>2.737.474</b>       | <b>-69.592</b>                      |
| Közhatalmi bevételek  | 699.952             | 714.920                | 743.303                             |
| Intézményi működési bevételek                                     | 406.832             | 412.385                | 384.940                             |
| Működési célú támogatásértékű bevételek                           | 164.414             | 209.687                | 177.917                             |
| Allamháztartáson kívülről végleges működési pénzeszköz átvétel    | 23.517              | 34.531                 | 34.978                              |
| Felhalmozási és tőke jellegű bevételek                            | 39.824              | 30.791                 | 27.989                              |
| ebből: Önk. sajátos felhalmozási és tőkebevételei                 | 39.824              | 30.791                 | 27.989                              |
| Felhalmozási célú támogatásértékű bevételek                       | 0                   | 33.082                 | 36.370                              |
| Allamháztartáson kívülről végleges felhalmozási pénzeszközátvétel | 0                   | 0                      | 88                                  |
| Támogatások, kiegészítések  | 963.412             | 1.136.732              | 1.161.623                           |
| ebből: Önkorm. költségvetési támogatása                           | 963.412             | 1.136.732              | 1.136.732                           |
| Hosszú lejáratú kölcsönök visszatérülése                          | 0                   | 0                      | 0                                   |
| Rövid lejáratú kölcsönök visszatérülése                           | 470                 | 470                    | 931                                 |
| <b>Költségvetési pénzforgalmi bevételek összesen</b>              | <b>2.298.421</b>    | <b>2.572.598</b>       | <b>2.568.139</b>                    |
| Hosszú lejáratú hitelek felvétele                                 | 76.807              | 36.650                 | 22.028                              |
| Rövid lejáratú hitelek felvétele                                  | 152.592             | 0                      | 0                                   |
| Tartós hitelviszonyt megtestesítő értékpapírok bevétele           | 0                   | 0                      | 1.289                               |
| Forgatási célú hitelviszonyt megtestesítő értékpapírok bevétele   | 0                   | 0                      | 0                                   |
| <b>Finanszírozási bevételek összesen</b>                          | <b>229.399</b>      | <b>36.650</b>          | <b>23.317</b>                       |
| <b>Pénzforgalmi bevételek</b>                                     | <b>2.527.820</b>    | <b>2.609.248</b>       | <b>2.591.456</b>                    |
| Pénzforgalom nélküli bevételek                                    | 0                   | 128.226                | 128.228                             |
| Továbbadási (lebonyolítási) célú bevételek                        | 0                   | 0                      | 0                                   |
| Kiegyenlítő, függő, átfutó bevételek                              | 0                   | 0                      | 0                                   |
| <b>BEVÉTELEK ÖSSZESEN</b>   | <b>2.527.820</b>    | <b>2.737.474</b>       | <b>-24.307</b>                      |
| Költségvetési bevételek és kiadások különbsége                    | -174.543            | 18.206                 | 123.657                             |
| Finanszírozási műveletek eredménye                                | 174.543             | -18.206                | -37.419                             |
| Továbbadási célú bevétel és kiadás különbsége                     | 0                   | 0                      | 0                                   |
| Aktív és passzív pénzügyi műveletek egyenlege                     | 0                   | 0                      | 45.285                              |

17/c

| E3 - EGYSZERŰSÍTETT PÉNZMARADVÁNY-KIMUTATÁS ELOIRT TAGOLÁSA |   |                            |                              |   |  |                              |  |
|---|---|----------------------------|------------------------------|---|--|------------------------------|--|
| #   | Megnevezés  | Előző év<br>beszámoló záró | Auditálási<br>előírték (+,-) | Tavalyi<br>auditálási<br>egyszerűsített<br>beszámoló záró | Tárgyévi<br>költségvetési<br>beszámoló | Auditálási<br>előírték (+,-) | Tárgyévi<br>auditálási<br>egyszerűsített<br>beszámoló záró |
| 01  | Záró pénzkészlet  |                            |                              |   |  |                              |  |
| 02  | Forgatási célú pénzügyi műveletek egyenlege                   | 46 816                     | 50 110                       | 0   | 0                                      | 0                            | 0  |
| 03  | Egyéb aktív és passzív pü-i elszám. összegv. záróegyenl (+,-) | -2 136                     | 40                           | 0   | 0                                      | 0                            | 0  |
| 04  | Előző években képzett tartalékok maradványa (-)               | 58 606                     | 13 321                       | 0   | 0                                      | 0                            | 0  |
| 05  | Vállalkozási tevékenység pénzforgalmi eredménye (-)           | 11 303                     | 0                            | 0   | 0                                      | 0                            | 0  |
| 06  | Tárgyévi helyesbített pénzmardvány (1+2+3-4-5)                | 0                          | 0                            | 0   | 0                                      | 0                            | 0  |
| 07  | Finanszírozásból származó korrekciók (+,-)                    | 91 983                     | 63 471                       | 0   | 0                                      | 0                            | 0  |
| 08  | Pénzmardványt terhelő elvonások (+,-)                         | -2 087                     | 2 878                        | 0   | 0                                      | 0                            | 0  |
| 09  | Költségvetési pénzmardvány (6+7+8)                            | 0                          | 0                            | 0   | 0                                      | 0                            | 0  |
| 10  | Vállalkozási maradványból alaptev. ellát-ra felhaszn. összeg  | 89 896                     | 66 349                       | 0   | 0                                      | 0                            | 0  |
| 11  | Kisvgv-i pénzmardványt külön jogszab. alapján mód.rétel (+,-) | 0                          | 0                            | 0   | 0                                      | 0                            | 0  |
| 12  | MÓDOSÍTOTT PÉNZMARADVÁNY (6+7+8+9+10)                         | 0                          | 0                            | 0   | 0                                      | 0                            | 0  |
| 13  | 12-ből Egészségbiztosítási alaphól folyósított pénzmardvány   | 89 896                     | 66 349                       | 0   | 0                                      | 0                            | 0  |
| 14  | 12-ből Kötelezettségvállalással terhelt pénzmardvány          | 1 202                      | 1 998                        | 0   | 0                                      | 0                            | 0  |
| 15  | 12-ből Szabad pénzmardvány                                    | 12 282                     | 39 787                       | 0   | 0                                      | 0                            | 0  |
|   |   | 76 412                     | 24 564                       | 0   | 0                                      | 0                            | 0  |

17/d

| E4 - EGYSZERŰSÍTETT VÁLLALKOZÁSI MARADVÁNY-KIMUTATÁS ELŐÍRT<br>TAGOLÁSA |   |                             |                               |   |                                       |                               |  |
|---|---|-----------------------------|-------------------------------|---|---------------------------------------|-------------------------------|--|
| #   | Megnevezés  | Előző évi<br>beszámoló záró | Auditálási<br>eltérések (+/-) | Tavalyi<br>auditálási<br>egyszerűsített<br>beszámoló záró | Tárgyévi<br>kölségvetési<br>beszámoló | Auditálási<br>eltérések (+/-) | Tárgyévi<br>auditálási<br>egyszerűsített<br>beszámoló záró |
| 01  | 1. Vállalkozási tevékenység működési célú bevételei           | 0                           | 0                             | 0   | 0                                     | 0                             | 0  |
| 02  | 2. Vállalkozási tevékenység felhalmozási célú bevételei       | 0                           | 0                             | 0   | 0                                     | 0                             | 0  |
| 03  | 3. Váll.tev.forgatási célú finansz. passzív pñ.elszám.bev.    | 0                           | 0                             | 0   | 0                                     | 0                             | 0  |
| 04  | A. Vállalkozási tevékenység bevételei (1+2+3)                 | 0                           | 0                             | 0   | 0                                     | 0                             | 0  |
| 05  | 4. Vállalkozási tevékenység működési célú kiadásai            | 0                           | 0                             | 0   | 0                                     | 0                             | 0  |
| 06  | 5. Vállalkozási tevékenység felhalmozási célú kiadásai        | 0                           | 0                             | 0   | 0                                     | 0                             | 0  |
| 07  | 6. Váll.tev.forgatási célú finansz. aktív pñ. kiadásai        | 0                           | 0                             | 0   | 0                                     | 0                             | 0  |
| 08  | B. Vállalkozási tevékenység kiadásai (4+5+6)(-)               | 0                           | 0                             | 0   | 0                                     | 0                             | 0  |
| 09  | C. Vállalkozási tevékenység pénzforgalmi maradványa (A-B)     | 0                           | 0                             | 0   | 0                                     | 0                             | 0  |
| 10  | 7. Váll. tevékenységet terhelő értékcsökkenési leírás (-)     | 0                           | 0                             | 0   | 0                                     | 0                             | 0  |
| 11  | 8. Alaptev. ellát-ra felhasznált, tervezett eredmény (-)      | 0                           | 0                             | 0   | 0                                     | 0                             | 0  |
| 12  | Pénzforg. maradványt külön jogszabály alapján módosító t.     | 0                           | 0                             | 0   | 0                                     | 0                             | 0  |
| 13  | D. Váll.tevék. módosított pénzforg-i váll.maradv. (C-7-8+9)   | 0                           | 0                             | 0   | 0                                     | 0                             | 0  |
| 14  | E. Vállalkozási tevék-et terhelő befizetési kötelezettség (-) | 0                           | 0                             | 0   | 0                                     | 0                             | 0  |
| 15  | F. Vállalkozási TARTALÉKBA belyezhető összeg (C-8-9-E)        | 0                           | 0                             | 0   | 0                                     | 0                             | 0  |